



# Brochure de la dette publique

Novembre 2016

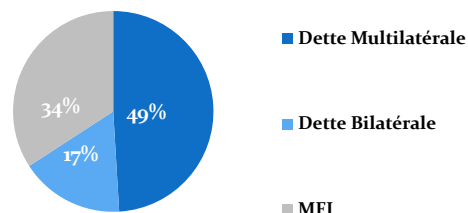
# L'endettement

Chiffres Clés fin novembre 2016

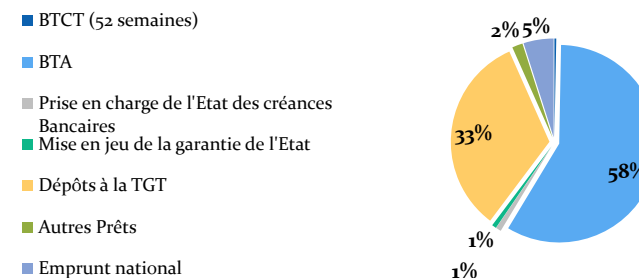
	Encours (MD)	Taux d'endettement en % du PIB	Cout annuel moyen %
Dettes publiques	55171.2	60.8%	4.4%
<b>Dettes Extérieures</b>	35963.7	39.62%	2.8%
<b>Dettes Intérieures</b>	19207.5	21.16%	7.2%

Encours (M.D)	2015	Novembre 2015	Novembre 2016
Dettes publiques	46922.07	44941.7	55171.2
% du PIB	54.9%	51.9%	60.8%
<b>Dettes Extérieures</b>	29893.7	28218.8	35963.7
<b>Dettes Intérieures</b>	17028.37	16722.9	19207.5

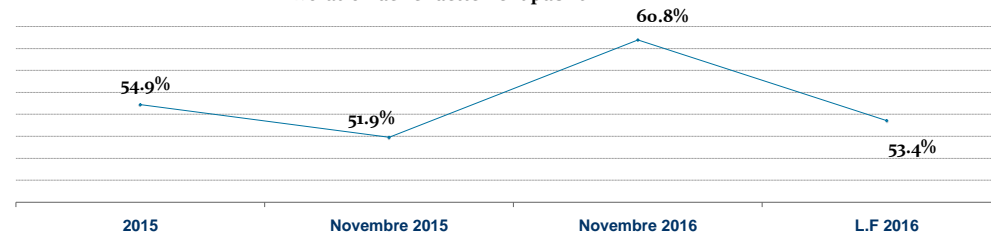
Encours de la dette extérieure fin novembre



Encours de la dette intérieure fin novembre 2016 par source



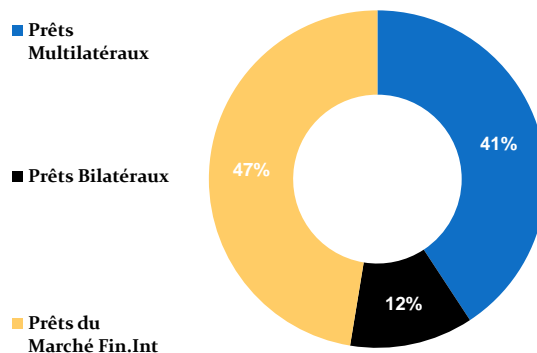
Evolution de l'endettement public



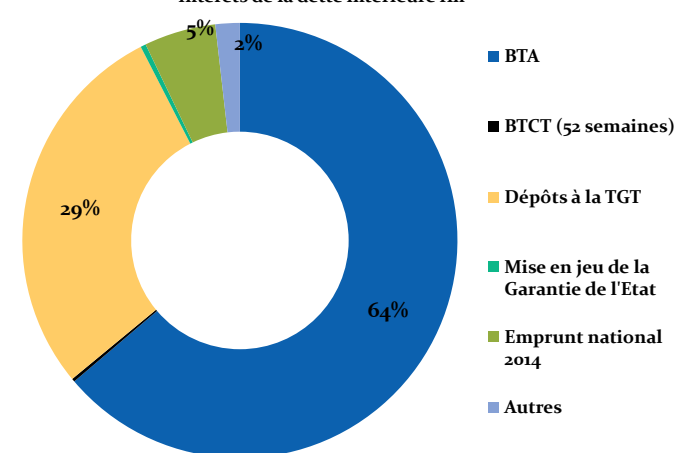
## Service de la dette

Millions de dinars	2015	Novembre 2015	Novembre 2016	LF 2016
<b>Dettes Extérieures</b>				
Principal	1177	1040.5	1235.2	1365
Intérêts	687.4	641.9	773.7	852
<b>Dettes Intérieures</b>				
Principal	1791.9	1758.4	1550.5	1915
Intérêts	956.9	892.2	1116.8	998.1
<b>Dettes Publiques</b>				
Principal	2968.9	2798.9	2785.7	3280
Intérêts	1644.3	1534.1	1890.5	1850.1
<b>Total</b>	<b>4613.2</b>	<b>4333</b>	<b>4676.2</b>	<b>5130.1</b>

Intérêts de la dette extérieure fin novembre 2016

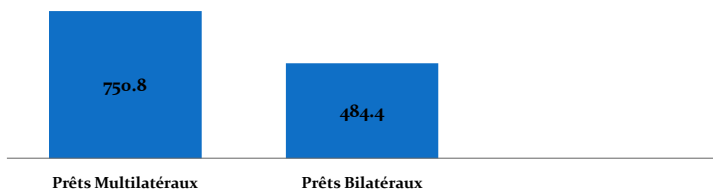


Intérêts de la dette intérieure fin

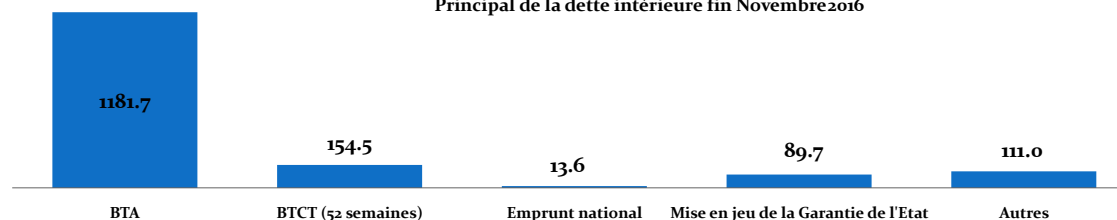


Millions de dinars

Principal de la dette extérieure fin Novembre 2016



Principal de la dette intérieure fin Novembre 2016



## Emprunt

Emprunts et émissions

Millions de dinars	L.F. 2016	Novembre 2016	Taux de réalisation
<b>Emprunt Extérieur</b>	3594	3390.1	94.3%
Financement des projets de l'Etat	517	688.3	133.1%
Programmes d'appui budgétaire ( bilatéral)	0	0	0.0%
Programmes d'appui budgétaire (multilatéral)	1379	1381.5	100.2%
Marché Financier International*	1598	1097.7	68.7%
Prêts rétrocédées	100	222.6	222.6%
<b>Emprunt Intérieur</b>	2000	3478.3	173.9%
Bons de Trésor Assimilables	1800	3416.1	189.8%
Bons de Trésor à Court Terme	200	57.5	28.8%
Dette intérieure en devises	0	4.7	0.0%
<b>SUKUK</b>	1000	0	0.0%
<b>TOTAL</b>	6594	6868.4	104.2%

\*l'emprunt obligataire de 500 MUSD a été tirée le 5/08/2016

\*\* -Prêt de la BAD de 183 MEUR tiré le 18/12/2015 et transféré au Compte Courant en 409 M.D le 15/03/2016

-Une partie de la première tranche du prêt du FMI de 159.7 MUSD tiré le 24/05/2016 et transféré au Compte Courant en 345 M.D le

- partie de la première tranche du prêt BAD 134MEUR et transféré au compte courant en 324.4MD le 22/11/2016

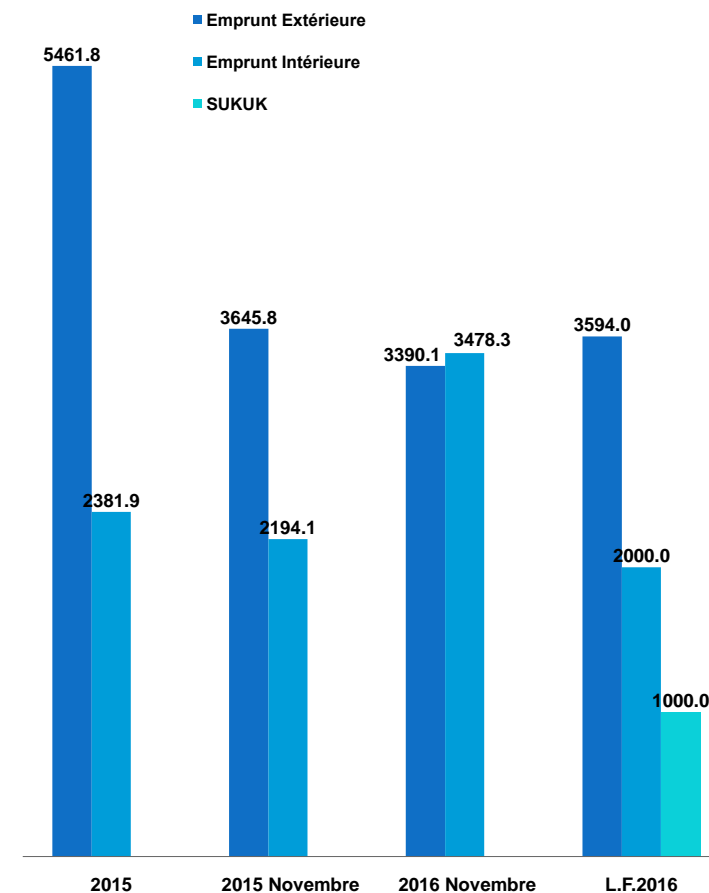
\*\*\*- Une partie de l'emprunt obligataire de 150 MUSD a été tirée le 5/08/2016 et transférée au Compte Courant en 330.6 MD en 16/08/2016.

Le reste de obligataire de 350 MUSD a été tirée le 5/08/2016 et transférée au Compte Courant en 767.130 MD en 19/09/2016.

Financement du budget

Millions de dinars	L.F. 2016	Novembre 2016	Taux de réalisation
<b>Emprunt Extérieur</b>	3594.0	3302.1	91.9%
Financement des projets de l'Etat	517.0	598.0	115.7%
Programmes d'appui budgétaire ( bilatéral)	0.0	0.0	
Programmes d'appui budgétaire (multilatéral)**	1379.0	1428.4	103.6%
Marché Financier International***	1598.0	1097.7	68.7%
Prêts rétrocédées	100.0	178.0	178.0%
<b>Emprunt Intérieur</b>	2000.0	3478.3	173.9%
Bons de Trésor Assimilables	1800.0	3416.1	189.8%
Bons de Trésor à Court Terme	200.0	57.5	28.8%
Dette intérieure en devises	0.0	4.7	
<b>SUKUK</b>	1000.0	0.0	0.0%
<b>TOTAL</b>	6594.0	6780.4	102.8%

Evolution de L'emprunt public (M.D)



# Marché des Bons de Trésors

## Emissions des Bons du Trésor Assimilables sur le marché primaire

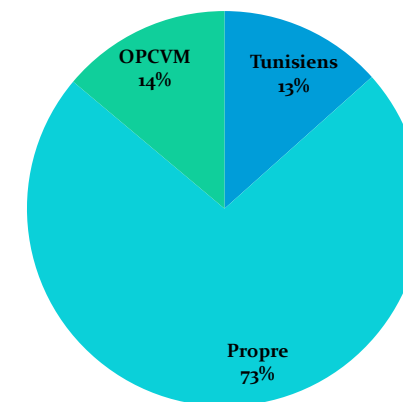
		BTA 5,3%	BTA 6% Avril	BTA 6% Avril	BTA 6%	BTA 6.3%	BTA 6%	BTA 6.3%	BTA 6.7%	BTA
		Janvier 2018	2023	2024	Janvier 2024	6.3% Octobre 2026	fevrier 2022	mars2026	Avril 2028	6%Octobre 2023
Janvier	Montant (M.D)									
	TMP									
Février	Montant (M.D)	<b>2</b>	<b>271.5</b>			<b>160.1</b>				
	TMP	5.60%	6.63%			6.71%				
Mars	Montant (M.D)	<b>10</b>		<b>241.2</b>		<b>78.7</b>				
	TMP	5.63%		6.68%		6.74%				
Avril	Montant (M.D)				<b>171.20</b>	<b>106.40</b>			<b>34.00</b>	
	TMP				6.72%	6.76%			6.89%	
Mai	Montant (M.D)				<b>65.700</b>	<b>30.700</b>			<b>101.200</b>	
	TMP				6.80%	6.80%			7.02%	
juin	Montant (M.D)						<b>215.400</b>	<b>72.400</b>	<b>77.500</b>	
	TMP						6.72%	6.83%	7.14%	
juillet	Montant (M.D)						<b>300.900</b>	<b>169.300</b>	<b>94.900</b>	
	TMP						6.99%	7.06%	7.35%	
Septembre	Montant (M.D)						<b>217.000</b>	<b>56.500</b>	<b>55.800</b>	
	TMP						7.26%	7.31%	7.64%	
Octobre	Montant (M.D)							<b>12.000</b>	<b>121.500</b>	<b>123.000</b>
	TMP							7.63%	7.83%	7.55%
Novembre	Montant (M.D)							<b>2.000</b>	<b>110.160</b>	<b>4.000</b>
	TMP							7.62%	7.79%	7.46%
Operation d'échange	Montant (M.D)							<b>49.283</b>	<b>20.959</b>	<b>440.780</b>
	TMP							7.35%	7.58%	7.18%
Total	Montant (M.D)	<b>12.0</b>	<b>271.5</b>	<b>241.2</b>	<b>236.9</b>	<b>375.9</b>	<b>733.3</b>	<b>361.5</b>	<b>616.0</b>	<b>567.8</b>
	TMP	<b>5.63%</b>	<b>6.63%</b>	<b>6.68%</b>	<b>6.74%</b>	<b>6.74%</b>	<b>6.99%</b>	<b>7.12%</b>	<b>7.45%</b>	<b>7.26%</b>

## Emission des Bons du trésor à court terme

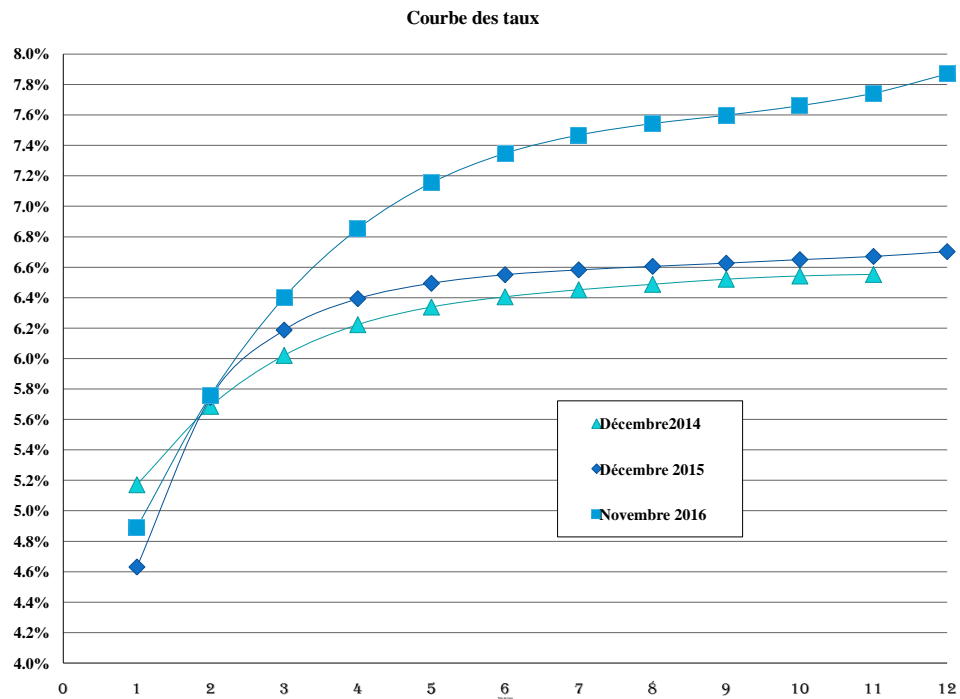
### sur le marché primaire

	Montant (M.D)	taux d'intéret %
Janvier	<b>10</b>	<b>4.64%</b>
Février		
Mars		
Mai	<b>10</b>	<b>4.68%</b>
juin	<b>5</b>	<b>4.60%</b>
Septembre	<b>6.7</b>	<b>4.79%</b>
Octobre	<b>7</b>	<b>4.90%</b>
novembre	<b>18.75</b>	<b>4.81%</b>
Total	<b>57.45</b>	<b>4.75%</b>

## Répartition des bons du Trésor au marché secondaire par catégorie d'avoirs novembre 2016



source: Tunisie Clearing



	Quantités échangées		
	2014	2015	Novembre 2016
<b>Transactions boursières</b>	99612	15780	14942
<b>Marché de gré à gré</b>	818712	535962	599677
<b>Opérations sans mouvements de fonds</b>	668685	644646	892371
<b>Opérations d'open Market</b>			674700
<b>Opérations de pension livrée</b>		127722	540304
Total	1587009	1324110	2721994

	Montants échangés (MD)		
	2014	2015	Novembre 2016
<b>Transactions boursières</b>	101	15.9	15.2
<b>Marché de gré à gré</b>	830	537.8	605.1
<b>Opérations sans mouvements de fonds</b>	669	644.6	885.6
<b>Opérations d'open Market</b>			672.3
<b>Opérations de pension livrée</b>		128	546.5
Total	1600	1326.3	2724.7

source: Tunisie Clearing

Pour plus de renseignements contacter Mme Kaouther

Babia

[kbibia@finances.tn](mailto:kbibia@finances.tn)

ou Mme Kalthoum Bouhlel

[kbouhlal@finances.tn](mailto:kbouhlal@finances.tn)

ou Mlle Dhekra Askri

[daskri@finances.tn](mailto:daskri@finances.tn)

**La Direction Générale du Gestion de la Dette et de la Coopération**

Immeuble Annexe-Boulevard Beb bnet- La kasbah 1019 Tunis

**Tél: +216 71 571 842**

Fax: +216 71 562 415