



نتائج وقتية لتنفيذ ميزانية الدولة

إلى موفى ديسمبر 2025

Résultats provisoires de l'Exécution du Budget de l'Etat

A fin Décembre 2025

Provisional State Budget's Achievement

End December 2025



<p>1- Data are in Millions of Tunisian Dinars and cover state's Budget: Revenues and Expenditure and treasury operations : resources and expenses</p>	<p>1- Les données sont exprimées en Million de Dinar Tunisien (MDT) et couvrent les opérations du Budget de L'Etat : les revenus et les dépenses Budgétaires et les opérations de trésorerie : les ressources et les charges.</p>	<p>1 - المعطيات معدة بحساب مليون دينار تونسي (م د ت) و تغطي عمليات ميزانية الدولة : المداخل ونفقات الميزانية وعمليات الخزينة : موارد و تكاليف</p>
<p>2- The rates indicate the data evolution compared to the same period of the previous year.</p>	<p>2- Les pourcentages en dessous des données chiffrées représentent les taux d'évolution par rapport à la même période de l'année précédente.</p>	<p>2 - تمثل النسب المئوية المرسومة تحت الأرقام نسب التطور مقارنة بنفس الفترة من السنة السابقة.</p>
<p>3- Data are produced in accordance with the Organic Budget Law (n° 2019-15 du 13 February 2019)</p>	<p>3- Les données sont élaborées conformément à la Loi Organique du Budget (n° 2019-15 du 13 Février 2019)</p>	<p>3 - يتم إعداد البيانات طبقا للقانون الأساسي للميزانية (قانون عدد 15 لسنة 2019 المؤرخ في 13 فيفري 2019)</p>
<p>4- The Budget year begins on 1st January and ends on the 31 December.</p>	<p>4- L'année Budgétaire commence le 1er Janvier et se termine le 31 Décembre de la même année.</p>	<p>4 - تبدأ السنة المالية في أول جانفي و تنتهي في تاريخ 31 ديسمبر من نفس السنة .</p>
<p>5- An update of the execution results for the years 2023 and 2024 was carried out.</p>	<p>5- Une mise à jour des résultats d'exécution des années 2023 et 2024 a été effectuée.</p>	<p>5 - تم تحيين نتائج التنفيذ لسنتي 2023 و 2024.</p>
<p>6- For any more information, users can contact:</p>	<p>6- Pour plus de renseignements, les utilisateurs peuvent contacter :</p>	<p>6 - لطلب المزيد من التوضيح يمكن الإتصال بـ:</p>
<p>Mrs. Abidi Manel</p>	<p>Madame: Abidi Manel</p>	<p>السيدة منال عبيدي</p>
<p>General Directorate of balances and resources Ministry of Finance, La Kasbah Tunis Fax : 71 575 681</p>	<p>La Direction Générale des Ressources et des Equilibres - Ministère des Finances, La Kasbah Tunis Fax : 71 575 681</p>	<p>الإدارة العامة للموارد و التوازنات - وزارة المالية - القصبة تونس الفاكس : 71 681 575</p>

In accordance with the budget law presentation	Présentation selon la loi organique du budget	I - تبويب حسب القانون الأساسي للميزانية
▪ State's budget	▪ Equilibre du Budget de l'Etat	▪ توازن ميزانية الدولة
▪ Tax Revenue	▪ Recettes fiscales	▪ المداخيل الجبائية
Monthly evolution of tax revenue	Evolution mensuelle des recettes fiscales	التطور الشهري للموارد الجبائية
▪ Non Tax Revenue	▪ Recettes Non Fiscales	▪ المداخيل غير الجبائية
▪ Expenditure excluding debt service	▪ Dépenses hors services de la dette	▪ النفقات بدون خدمة الدين
▪ Lending	▪ Prêts	▪ القروض
▪ Treasury operations	▪ Opérations de trésorerie	▪ عمليات الخزينة
▪ Borrowings	▪ Ressources d'emprunts	▪ موارد الاقتراض
▪ Public debt	▪ Dette publique	▪ الدين العمومي
Outstanding classification by currency	Répartition de l'encours de la dette Extérieure par devises	توزيع حجم الدين الخارجي حسب العملات
Outstanding Classification by origin	Répartition de l'encours de la dette Extérieure par bailleurs	توزيع حجم الدين الخارجي حسب المصادر

International presentation	Présentation selon les normes internationales	II - تبويب تحليلي حسب المواصفات الدولية
▪ State's budget	▪ Equilibre du Budget de l'Etat	▪ توازن ميزانية الدولة
▪ Total revenue & grants	▪ Total recettes & dons	▪ جملة الموارد والهبات
▪ Total expenditure & net lending	▪ Total dépenses et prêts nets des recouvrements	▪ جملة النفقات و القروض الصافية من التسديدات

Special Data Dissemination Standard (SDDS)	Norme Spéciale de Diffusion des Données (NSDD)	III - المعيار الخاص لنشر البيانات
▪ Calendar	▪ Calendrier	▪ الرزنامة
▪ Data	▪ Données	▪ البيانات

Appendix	Annexes	IV - الملحقات
▪ Foreign trade	▪ Commerce extérieur	▪ التجارة الخارجية
▪ Methodological note	▪ Note méthodologique	▪ مذكرة منهجية
▪ Government finance statistics publications catalogue	▪ Catalogue des publications de statistiques des finances publiques	▪ قائمة النشريات الإحصائية للمالية العمومية

**-I- تبويب حسب القانون الأساسي للميزانية
(عدد 15 لسنة 2019 المؤرخ في 13 فيفري 2019)
Présentation selon la Loi Organique du Budget
(n° 2019-15 du 13 Février 2019)
In accordance with the budget law presentation
(n° 2019-15 February 13, 2019)**

توازن ميزانية الدولة
Equilibre du Budget de L'Etat
Budget of State

إلى موافى ديسمبر		إلى موافى نوفمبر		ق م		العناوين / Rubriques / Headings	
2025	2024	2025	2024	2025	2023		
عمليات الميزانية / Opérations Budgetaires / Budgetary operations							
49 699,2	47 011,0	42 924,5	40 667,2	50 028,0	43 238,6	40 992,9	Total Revenue/ Les Ressources Budgetaires / مداخيل ميزانية الدولة
5,7%	8,7%	5,6%	5,9%	6,4%	5,5%	22,2%	
44 749,8	41 723,9	40 171,3	37 708,4	45 249,0	38 037,2	35 449,4	Tax Revenues / Recettes Fiscales / المداخيل الجبائية
7,3%	9,7%	6,5%	9,6%	8,4%	7,3%	16,6%	
	25,9%			24,7%	25,4%	25,4%	Fiscal Pressure / Pression Fiscale / نسبة الضغط الجبائي
4 745,7	4 661,4	2 549,6	2 333,8	4 429,0	4 500,5	4 165,5	Nontax Revenues/ Recettes non Fiscales / المداخيل غير الجبائية
1,8%	3,6%	9,2%	-30,9%	-4,4%	8,0%	34,4%	
203,7	625,7	203,7	625,0	350,0	700,9	1 378,0	Grants / Dons / الهبات
58 470,6	56 476,0	44 126,3	42 867,0	59 828,0	53 940,0	50 626,9	Expenditures/Les charges Budgetaires / نفقات ميزانية الدولة
3,5%	4,7%	2,9%	4,6%	5,9%	6,5%	16,5%	
23281,1	22273,1	21302,2	20329,5	24388,6	21702,5	21124,8	Les dépenses de rémunération / نفقات التأجير
4,5%	2,6%	4,8%	3,6%	9,5%	2,7%	4,7%	Wages
2808,6	2776,6	1897,9	2050,5	2620,0	2451,1	2146,1	Les dépenses de Gestion / نفقات التسير
1,2%	13,3%	-7,4%	31,4%	-5,6%	14,2%	-0,5%	Goods & Services
20151,7	19267,8	11504,6	10880,5	20518,4	18273,1	17931,6	Les dépenses d'interventions / نفقات التدخلات
4,6%	5,4%	5,7%	0,7%	6,5%	1,9%	42,4%	Transfers
5729,5	5749,3	3727,3	3852,7	5426,5	5616,1	4627,3	Les dépenses d'investissement / نفقات الإستثمار
-0,3%	2,4%	-3,3%	0,1%	-5,6%	21,4%	2,7%	Investment
41,2	118,5	39,5	68,9	63,1	66,8	133,7	Les dépenses des opérations Financieres / نفقات العمليات المالية
-65,2%	77,4%	-42,7%	3,2%	-46,8%	-50,0%	-55,8%	Capital Transfers
6 458,5	6 290,7	5 654,8	5 684,9	6 487,0	5 830,4	4 663,4	Les charges de Financement // نفقات التمويل (فائدة الدين)
2,7%	7,9%	-0,5%	12,0%	3,1%	25,0%	26,0%	Financing charges
4 679,9	4 097,7	4 029,2	3 660,4	4 563,0	3 631,7	2 919,1	Dettes Intérieures / Domestic Debt / الدين الداخلي
1 778,6	2 193,0	1 625,6	2 024,4	1 924,0	2 198,8	1 744,3	Dettes Extérieures / Foreign Debt / الدين الخارجي
				324,5			unallocated credits / Dépenses non réparties / اعتمادات غير موزعة
-8 975,1	-10 090,7	-1 405,5	-2 824,7	-10 150,0	-11 402,3	-11 056,9	Solde Budgetaire / Budget Balance / النتيجة
-5,2%	-6,3%			-5,5%	-7,6%	-7,9%	دون اعتبار التخصيص والهبات ومداخيل المصادرة / Excl.Privat&Dons & Rev confise
							النسبة من الناتج المحلي الإجمالي / in% of GDP / En %du PIB
عمليات الخزينة / Opérations de trésorerie / Treasury operations							
27 237,3	28 981,2	18 988,1	19 650,0	28 203,0	26 134,5	19 667,8	Treasury Resources/Les Ressources de Trésorerie/ موارد الخزينة
25 644,5	26 703,6	21 519,2	22 629,8	28 003,0	19 069,9	18 304,0	Borrowings / Ressources d'emprunts/ موارد الاقتراض
21 819,3	23 203,4	17 984,9	19 597,9	21 872,0	13 245,0	10 502,6	Emprunts Intérieurs / الاقتراض الداخلي
							Domestic Borrowing
3 825,2	3 500,2	3 534,3	3 031,8	6 131,0	5 825,0	7 801,4	Emprunts Extérieurs / الاقتراض الخارجي
							Foreign Loans
1592,8	2277,7	-2531,1	-2979,8	200,0	7064,6	1363,8	Autres Ressources de Trésorerie / موارد أخرى للخزينة
27 237,3	28 981,2	18 988,1	19 650,0	28 203,0	26 134,5	19 667,8	Treasury Expenses/Les Charges de Trésorerie/ تكاليف الخزينة
17 983,0	18 520,9	16 536,0	16 256,4	18 203,0	14 920,0	9 778,2	Remboursement du Principal / تسديد أصل الدين
							Amortization
9 674,3	9 191,1	8 774,3	7 375,5	9 734,0	8 398,3	5 530,4	Dettes Intérieures / الدين الداخلي
							Domestic Debt
8 308,7	9 329,9	7 761,7	8 880,9	8 469,0	6 521,7	4 247,8	Dettes Extérieures / الدين الخارجي
							Foreign Debt
8771,4	9465,0	1201,8	2199,7	9800,0	10701,4	9633,9	تمويل العجز باعتبار الهبات ومداخيل المصادرة/
							Financement du Déficit yc Dons & Rev confis
482,9	995,3	1 250,4	1 193,8	200,0	513,1	255,7	قروض وتسلفات الخزينة الصافية من الاستخلاصات
							Net lending tresor / Prets et Avances Nets du tresor
82,1%	84,9%			80,5%	84,6%	82,4%	نسبة الدين العمومي من الناتج المحلي الإجمالي / Encours de la Dette Publique
							(%du PIB) / Outstanding Public Debt (% of GDP)

المداخيل الجبائية
Recettes Fiscales
Tax Revenues

إلى موفى ديسمبر End December 2025		إلى موفى نوفمبر End November 2025		ق م LF 2025	العناوين / Rubriques / 2023 2022		
19 424,3	17 801,9	17 089,8	15 821,7	19 358,0	16 030,8	14 390,0	1 Impôts Directs / الأداوات المباشرة / Direct Tax
9,1%	11,0%	8,0%	11,2%	8,7%	11,4%	13,5%	
12 913,3	12 376,2	11 832,9	11 335,8	12 780,0	11 373,6	10 075,3	1.1 Impôts sur le Revenu / الضريبة على الدخل / Taxes on Income /
4,3%	8,8%	4,4%	9,0%	3,3%	12,9%	6,2%	
8 562,4	8 507,0	7 903,1	7 854,8	8 728,0	7 905,5	7 057,1	1.1.1 Wages ans salaries / Rémunérations et salaires/ المرتبات و الأجور
0,7%	7,6%	0,6%	8,1%	2,6%	12,0%	9,9%	
4 351,0	3 869,2	3 929,8	3 481,0	4 052,0	3 468,1	3 018,2	1.1.1. Other revenues /Autres Recettes/ موارد أخرى
12,5%	11,6%	12,9%	11,2%	4,7%	14,9%	-1,6%	
6 511,0	5 425,7	5 256,9	4 485,9	6 578,0	4 657,2	4 314,7	2.1 Impôts sur les Sociétés / الضريبة على الشركات / Corporate Income Tax
20,0%	16,5%	17,2%	17,2%	21,2%	7,9%	35,0%	
999,9	1 269,6	749,8	1 060,8	983,0	969,3	1 414,3	2.1.1 Sociétés Pétrolières/الشركات البترولية
-21,2%	31,0%	-29,3%	31,0%	-22,6%	-31,5%	76,9%	
5 511,1	4 156,2	4 507,1	3 425,1	5 595,0	3 687,9	2 900,3	2.1.1 Sociétés Non pétrolières/الشركات غير البترولية
32,6%	12,7%	31,6%	13,4%	34,6%	27,2%	21,0%	
25 325,5	23 922,0	23 081,5	21 886,7	25 891,0	22 006,4	21 059,4	2 Impôts Indirects / الأداوات غير المباشرة / Indirect Taxes
5,9%	8,7%	5,5%	8,5%	8,1%	4,5%	18,8%	
2 278,9	2 071,3	2 065,2	1 866,4	2 111,0	1 849,0	1 784,2	1.2 Droits de Douanes / المعاليم الديوانية / Trade Taxes
10,0%	12,0%	10,6%	11,5%	1,9%	3,6%	25,6%	
11 724,5	11 253,2	10 666,7	10 226,2	12 028,0	10 464,0	10 174,0	2.2 TVA / الأداء على القيمة المضافة / VAT
4,2%	7,5%	4,3%	7,0%	6,9%	2,9%	16,1%	
4 237,5	3 983,8	3 850,1	3 662,1	4 296,0	3 809,4	3 604,0	3.2 Excises / Droits de Consommation / معلوم الإستهلاك
6,4%	4,6%	5,1%	6,1%	7,8%	5,7%	12,5%	
7 084,6	6 613,6	6 499,5	6 132,0	7 456,0	5 884,0	5 497,2	4.2 Autres Impôts indirects / آداوات ومعاليم مختلفة / Other taxes /
7,1%	12,4%	6,0%	11,9%	12,2%	7,0%	26,8%	
44 749,8	41 723,9	40 171,3	37 708,4	45 249,0	38 037,2	35 449,4	3 Total / الجملة
7,3%	9,7%	6,5%	9,6%	8,4%	7,3%	16,6%	
33 785,0	31 408,9	30 247,4	28 406,8	34 695,0	28 445,6	26 012,2	Régime Interieur / نظام داخلي
10 964,8	10 315,0	9 923,9	9 301,7	10 554,0	9 591,6	9 437,2	Régime Douanier / نظام ديواني
25,9%	26,1%			24,7%	25,4%	25,4%	Tx de la pression Fiscale / نسبة الضغط الجبائي الجملي
25,3%	25,3%			24,2%	24,8%	24,4%	Tx de la pression Fiscale sans pétrole / نسبة الضغط الجبائي دون النفط

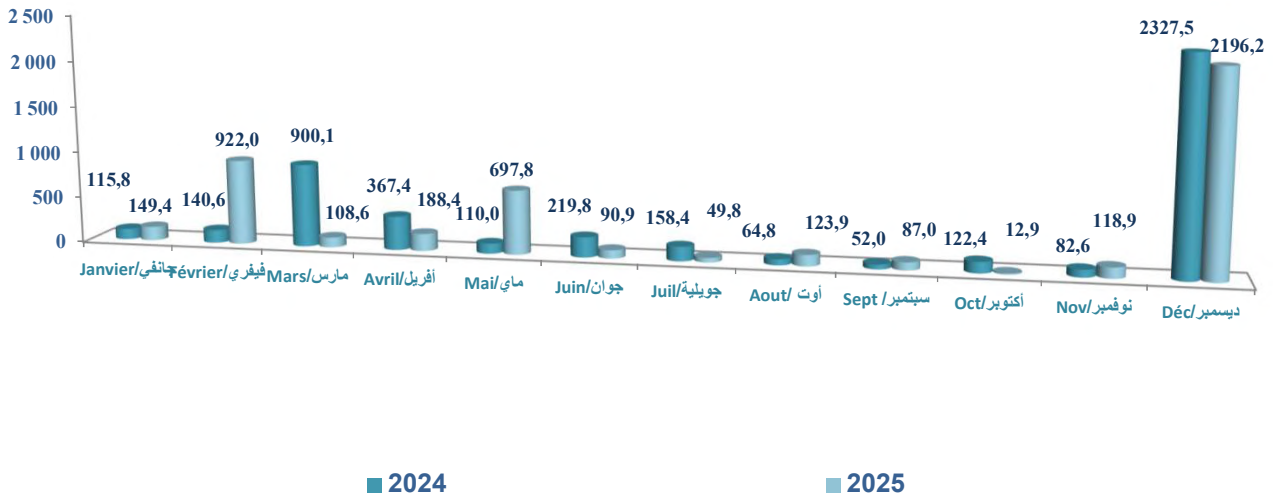
التطور الشهري للمداخيل الجبائية
Evolution Mensuelle des Recettes Fiscales
Monthly evolution of tax revenues



المدخلات غير الجبائية
Recettes Non Fiscales
Non Tax Revenues

إلى موفى ديسمبر End December 2025 2024		إلى موفى نوفمبر End November 2025 2024		ق م LF 2025	2023	2022	العناوين / Rubriques / Headings
374,0	457,0			587,0	616,4	922,0	1 مدخلات تسويق المحروقات Oil Revenue/Revenus de commercialisation des carburants /
1 525,1	1 553,8	147,4	196,3	1 250,0	2 064,6	1 828,7	2 مدخلات عبور الغاز الجزائري / Redevance Gazoduc / Royalties Gazoduc
1 618,7	1 741,8	1 347,5	1 349,8	1 584,0	608,8	624,9	3 عائدات المساهمات / Revenus des Participations / Entrepreneurial Income
							4 مدخلات التخصيص / Revenu de la Privatisation / Privatization Revenues
1 227,9	908,8	1 054,7	787,7	1 008,0	1 210,7	789,9	5 مدخلات أخرى / Autres Recettes non fiscales / Other nontax revenues
						45,0	منها : Revenus confisqués / الأملاك المصادرة / confiscated revenues
4 745,7	4 661,4	2 549,6	2 333,8	4 429,0	4 500,5	4 165,5	6 Total / الجملة
: Pour mémoire / For memory / للتذكير							
203,7	625,7	203,7	625,0	350,0	700,9	1 378,0	هبات / Dons / Grants
208,9	303,0	118,2	148,3	200,0	257,0	250,9	استخلاص أصل القروض / Recouvrement Principal / loan principal repayment

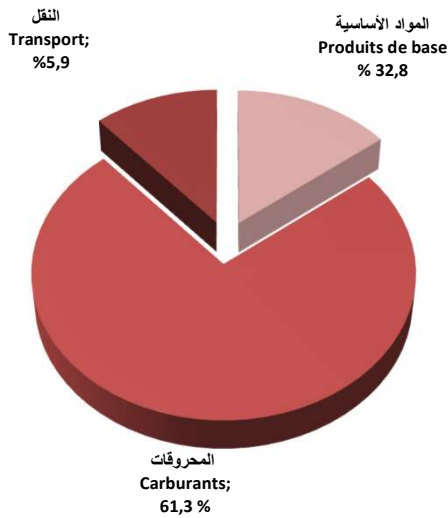
التطور الشهري للمدخلات غير الجبائية
Evolution Mensuelle des Recettes non Fiscales
Monthly evolution of non tax revenues



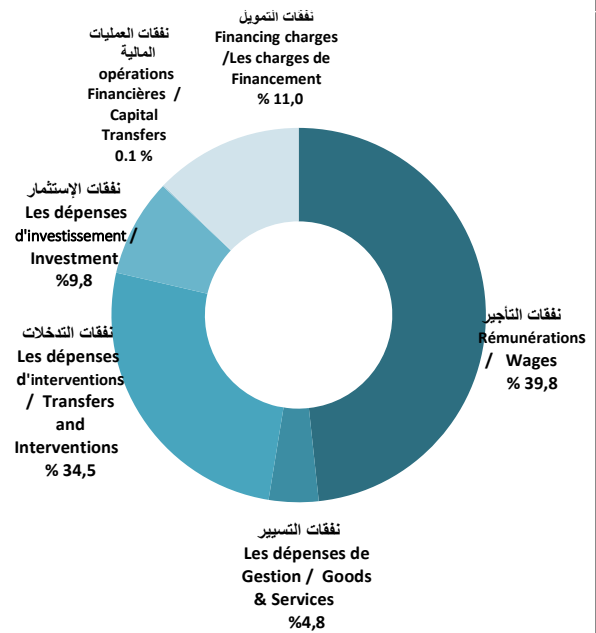
نفقات ميزانية الدولة
Dépenses Hors service de la dette
State Budget expenditure

إلى موافق ديسمبر End December 2025		إلى موافق نوفمبر End November 2024		ق م LF 2025	2023	2022	Headings / Rubriques / العناوين
58 470,6	56 476,0	44 126,3	42 867,0	59 828,0	53 940,0	50 626,9	1 نفقات ميزانية الدولة / Expenditures/Les charges Budgetaires
3,5%	4,7%	2,9%	4,6%	5,9%	6,5%	16,5%	
23 281,1	22 273,1	21 302,2	20 329,5	24 388,6	21 702,5	21 124,8	1.1 نفقات التأجير / Rémunération / Wages
4,5%	2,6%	4,8%	3,6%	9,5%	2,7%	4,7%	
2 808,6	2 776,6	1 897,9	2 050,5	2 620,0	2 451,1	2 146,1	2.1 نفقات التسيير / Les dépenses de Gestion / Goods & Services
1,2%	13,3%	-7,4%	31,4%	-5,6%	14,2%	-0,5%	
20 151,7	19 267,8	11 504,6	10 880,5	20 518,4	18 273,1	17 931,6	3.1 نفقات التدخلات / Les dépenses d'interventions / Transfers
4,6%	5,4%	5,7%	0,7%	6,5%	1,9%	42,4%	
5729,5	5749,3	3727,3	3852,7	5 426,5	5616,1	4627,3	4.1 نفقات الإستثمار / Les dépenses d'investissement / Investment
-0,3%	2,4%	-3,3%	0,1%	-5,6%	21,4%	2,7%	
41,2	118,5	39,5	68,9	63,1	66,8	133,7	5.1 نفقات العمليات المالية / Les dépenses des opérations Financieres / Capital Transfers
-65,2%	77,4%			-46,8%	-50,0%	-55,8%	
6 458,5	6 290,7	5 654,8	5 684,9	6 487,0	5 830,4	4 663,4	6.1 نفقات التمويل (فائدة الدين) / Les charges de Financement(Intérêts de la Dette) / Financing charges (Interest Payments)
2,7%	7,9%	-0,5%	12,0%	3,1%	25,0%	26,0%	
				324,5			7.1 اعتمادات غير موزعة / Dépenses non réparties
482,9	995,3	1 250,4	1 193,8	200,0	513,1	255,7	2 القروض / Prêts / Lending
293,7	1 074,8	224,6	1 060,5	200,0	469,6	478,8	1.2 القروض الخارجية المعاد إقراضها إلى المؤسسات العمومية / Prêts Extérieurs Rétrocédés aux Entreprises Publiques / Reallocated Loans
189,2	- 79,6	1 025,8	133,3		43,5	- 223,1	2.2 قروض وتسبقات الخزينة الصافية من الاستخلاصات / Net lending trésor / Prêts et Avances Nets du trésor
58 953,5	57 471,3	45 376,6	44 060,8	60 028,0	54 453,1	50 882,6	3 الجملة / Total
11593,0	11347,5	5967,6	5415,3	11593,0	11479,5	11999,0	منها الدعم / dont Compensation/Subsidies
(3801,0)	(3601,5)	(859,9)	(803,8)	(3801,0)	(3809,5)	(3771,0)	دعم المواد الأساسية / Produits de base
(7112,0)	(7086,0)	(4427,7)	(3970,5)	(7112,0)	(7030,0)	(7628,0)	المحروقات / Carburants
(680,0)	(660,0)	(680,0)	(641,0)	(680,0)	(640,0)	(600,0)	النقل / Transport

هيكلية نفقات الدعم / Structure des dépenses de Compensation
Décembre 2025



توزيع النفقات حسب طبيعتها / Les dépenses du Budget de l'Etat par nature
Décembre 2025



عمليات الخزينة
Opérations de trésorerie
Treasury operations

إلى موفى ديسمبر End December		إلى موفى نوفمبر End November		ق م LF	العناوين / Rubriques / Headings		
2025	2024	2025	2024	2025	2023	2022	
-4 483,5	-5 829,7	-4 227,4	-5 849,1	-2 338,0	- 696,7	3 553,6	1 التمويل الخارجي الصافي / Financement Extérieur Net / Financing abroad
3 825,2	3 500,2	3 534,3	3 031,8	6 131,0	5 825,0	7 801,4	الإقتراضات / Drawings/ Tirages
8 308,7	9 329,9	7 761,7	8 880,9	8 469,0	6 521,7	4 247,8	التسديدات / Amortization / Amortissement
13 254,9	15 294,7	5 429,2	8 048,8	12 138,0	11 398,1	6 080,3	2 التمويل الداخلي الصافي / Financement Intérieur Net / Domestic Financing
12 145,0	14 012,4	9 210,6	12 222,4	12 138,0	4 846,7	4 972,3	1.2 الإقتراض الصافي فوق السنة / Emprunts Intérieurs nets >1an / Net Borrowing Domestic > 1 year
21 819,3	23 203,4	17 984,9	19 597,9	21 872,0	13 245,0	10 502,6	الإقتراضات / Borrowing / Souscription
9 674,3	9 191,1	8 774,3	7 375,5	9 734,0	8 398,3	5 530,4	التسديدات / Amortization / Amortissement
-2 350,2	-2 350,2	-2 434,1	-2 434,1	0,0	1 565,9	- 652,6	2.2 الإقتراض الصافي دون السنة / BTC <1an nets / Treasury Bills < 1 year
3 967,9	3 967,9	2 711,0	2 711,0	10 554,0	10 006,4	9 234,2	الإقتراضات / Borrowing / Souscription
6 318,1	6 318,1	5 145,1	5 145,1	10 554,0	8 440,5	9 886,8	التسديدات / Amortization / Amortissement
3 460,1	3 632,6	-1 347,3	-1 739,5	0,0	4 985,6	1 760,7	3.2 موارد الخزينة / Tresor Deposits / Dépôts au Trésor
3 251,2	3 329,6	-1 465,5	-1 887,8	- 200,0	4 728,6	1 509,8	موارد أخرى للخزينة / Autres Ressources de Trésorerie
208,9	303,0	118,2	148,3	200,0	257,0	250,9	Other net treasury resources
							إستخلاص أصل القروض / Recouvrement Principal
							loan principal repayment
8 771,4	9 465,0	1 201,8	2 199,7	9 800,0	10 701,4	9 633,9	3 الجملة / Total

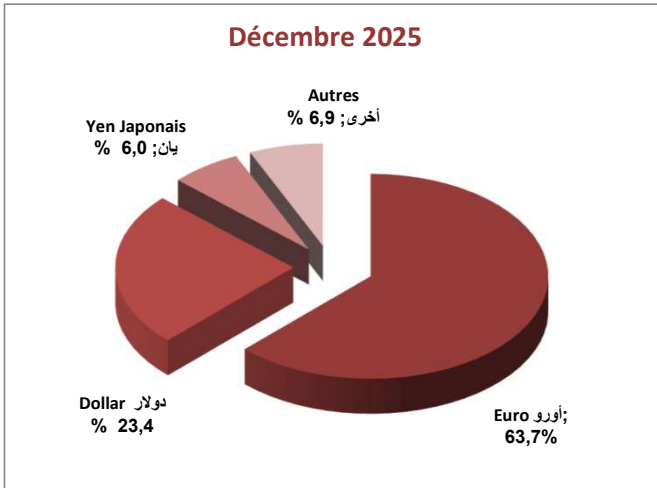
موارد الاقتراض
Ressources d'emprunt
Borrowings

إلى موفى ديسمبر End December 2025 2024		إلى موفى نوفمبر End November 2025 2024		ق م LF 2025	2023	2022	المعاوين / Rubriques /	
21 819,3	23 203,4	17 984,9	19 597,9	21 872,0	13 245,0	10 502,6	Emprunts Intérieures / الداخلي Domestic Borrowing	1
							B Trésor CT 52 Semaines / رقاع الخزينة قسيرة المدى 52 أسبوع / Treasury Bills CT (52 Weeks)	1.1
2 602,7	5 778,0	2 526,3	5 778,0	1 067,0	6 179,0	4 776,0		
12 366,6	5 048,9	10 408,6	2 788,9	8 162,0	2 103,8	2 411,9	Assimilable Treasury Bills/ BTA / رقاع الخزينة القابلة للتنظير /	2.1
							Bons du trésor Zero coupon/ رقاع الخزينة قساسة صفر /	3.1
	5 099,7		3 754,2	4 800,0	3 798,8	2 974,8	Emprunt National / الاكتتاب الوطني /	4.1
6 850,0	7 276,9	5 050,0	7 276,9	7 843,0	1 163,4	339,9	Autres Emprunts Intérieures / اقتراضات داخلية أخرى /	5.1
3825,2	3500,2	3534,3	3031,8	6 131,0	5825,0	7801,4	Emprunts Extérieures / الخارجي Foreign Loans	2
2000,4	328,0	1971,0	328,0	3 886,0	3366,6	5613,5	سحوبات على القروض الخارجية لغاندة الميزانية Budgetary Draws / Tirages Budgétisés	1.2
2 000,4	328,0	1 971,0	328,0	3 886,0	3 366,6	5613,5	Appui Budgetaire / دعم الميزانية	.1.2
117,5	87,0	117,5	87,0	277,0	316,6	605,2	البنك العالمي/ BIRD	
75,3		75,3	0,0	38,0			البنك الإفريقي للتنمية/ BAD	
11,8	14,1	11,8	14,1		32,9	31,8	الوكالة الفرنسية للتنمية/ AFD	
							صندوق النقد الدولي / IMF / FMI	
171,2	59,0	171,2	59,0	120,0	59,8	117,7	صندوق النقد العربي / AMF / FMA	
							برنامج دعم ثنائي (تركيا) / Prog d'Appui Bilatéral (Turquie)	
							برنامج دعم ثنائي (ليبيا) / Prog d'Appui Bilatéral (Lybie)	
					0,0	1 477,7	الجزائر / Algérie	
					0,0	966,1	الاتحاد الأوروبي / Union européenne	
					0,0	325,6	الوكالة الألمانية / KFW	
29,4					233,5		اليابان / JICA	
	167,9		167,9		1 257,7		العربية السعودية / Arabie Saoudite	
				1 886,0			إيطاليا/ Italy	
1 595,3	0,0	1 595,3	0,0	1 565,0	1 466,0	2 089,4	قروض أخرى (تعاون ثنائي)/ coopération bilatérale/ البنك الإفريقي للتصدير والاستيراد/ Afreximbank	
							السوق المالية / Financial Market/Marché Financier/	1.2
1531,1	2097,3	1338,8	1643,3	2 045,0	1988,8	1709,1	القروض الخارجية الموظفة لمشاريع الدولة Emprunts Extérieurs Affectés Affected Foreign Loans	2.2
293,7	1074,8	224,6	1060,5	200,0	469,6	478,8	القروض الخارجية المعاد إقراضها إلى المؤسسات العمومية Prêts Extérieurs Rétrrocédés aux Entreprises Publiques	3.2
							Reallocated Loans	
211,6	898,6	144,9	898,6		103,6	353,3	منها : دعم ديوان الحبوب / subvention office des céréales/	
							Sukuk / الصكوك الإسلامية /	4.2
25 644,5	26 703,6	21 519,2	22 629,8	28 003,0	19 069,9	18 304,0	Total / الجملة	3

Public debt
Dette publique
Public debt

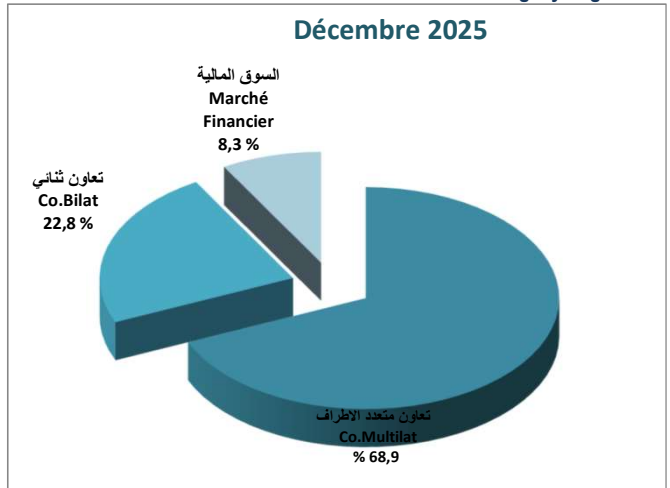
إلى موافق ديسمبر End December		إلى موافق نوفمبر End November		ق م LF		العناوين / Rubriques / Headings	
2025	2024	2025	2024	2025	2023	2022	
24 441,5	24 811,6	22 190,9	21 941,3	24 690,0	20 750,4	14 441,6	خدمة الدين العمومي / Service de la Dette Publique / Debt Service I
-1,5%	19,6%	1,1%	16,8%	-0,5%	43,7%	-2,4%	
14 354,2	13 288,8	12 803,6	11 035,9	14 297,0	12 030,0	8 449,5	الدين الداخلي / Dette Intérieure / Domestic Debt 1
8,0%	10,5%	16,0%	3,8%	7,6%	42,4%	18,7%	
10 087,3	11 522,8	9 387,3	10 905,4	10 393,0	8 720,5	5 992,1	الدين الخارجي / Dette Extérieure / Foreign Debt 2
-12,5%	32,1%	-13,9%	33,7%	-9,8%	45,5%	-22,0%	
17 983,0	18 520,9	16 536,0	16 256,4	18 203,0	14 920,0	9 778,2	تسديد أصل الدين / Remboursement du Principal / Amortization 1
-2,9%	24,1%	1,7%	18,6%	-1,7%	52,6%	-11,9%	
9 674,3	9 191,1	8 774,3	7 375,5	9 734,0	8 398,3	5 530,4	الدين الداخلي / Dette Intérieure / Domestic Debt 1.1
5,3%	9,4%	19,0%	-2,8%	5,9%	51,9%	11,7%	
8 308,7	9 329,9	7 761,7	8 880,9	8 469,0	6 521,7	4 247,8	الدين الخارجي / Dette Extérieure / Foreign Debt 2.1
-10,9%	43,1%	-12,6%	45,0%	-9,2%	53,5%	-30,9%	
6 458,5	6 290,7	5 654,8	5 684,9	6 487,0	5 830,4	4 663,4	الفائدة / Intérêts / Interest 2
2,7%	7,9%	-0,5%	12,0%	3,1%	25,0%	26,0%	
4 679,9	4 097,7	4 029,2	3 660,4	4 563,0	3 631,7	2 919,1	الدين الداخلي / Dette Intérieure / Domestic Debt 1.2
14,2%	12,8%	10,1%	20,2%	11,4%	24,4%	34,8%	
1 778,6	2 193,0	1 625,6	2 024,4	1 924,0	2 198,8	1 744,3	الدين الخارجي / Dette Extérieure / Foreign Debt 2.2
-18,9%	-0,3%	-19,7%	-0,4%	-12,3%	26,1%	13,6%	
141 665,4	135 642,3	138 114,0	130 308,5	147 402,0	126 679,3	114 895,7	حجم الدين العمومي / Encours de la Dette Publique / Outstanding Public Debt II
82,1%	84,9%			80,5%	84,6%	82,4%	En % du PIB / % of GDP
86 178,0	73 102,9	82 285,2	69 493,8	85 984,0	59 805,1	48 226,7	الدين الداخلي / Dette Intérieure / Domestic Debt 1
60,8%	53,9%	59,6%	53,3%	58,3%	47,2%	42,0%	مناب / % part
55 487,3	62 539,4	55 828,8	60 814,7	61 418,0	66 874,2	66 669,0	الدين الخارجي / Dette Extérieure / Foreign Debt 2
39,2%	46,1%	40,4%	46,7%	41,7%	52,8%	58,0%	مناب / % part

2- توزيع حجم الدين الخارجي حسب العملات



1- هيكله حجم الدين الخارجي حسب المصادر /

Encours de la dette extérieure par bailleurs /
Outstanding by origin /



||-تبويب حسب المواصفات الدولية
Présentation selon les normes internationales (classification du FMI
– Manuel 1986)
International presentation (In accordance with IMF classification GFS)
manual 1986)

Equilibre du Budget de l'Etat
Budget of State
Budget of State

إلى موافى ديسمبر End December		إلى موافى نوفمبر End November		ق م LF	العناوين / Rubriques / Headings		
2025	2024	2025	2024	2025	2023	2022	
49 699,2	47 011,0	42 924,5	40 667,2	50 028,0	43 238,6	40 992,9	1 جملة الموارد و الهبات / Total Revenue and Grants / Total Rec. & Dons
58 470,6	56 476,0	44 126,3	42 867,0	59 828,0	53 940,0	50 626,9	2 جملة النفقات / Dépenses Totales / Total Expenditure
-8 975,1	-10 090,7	-1 405,5	-2 824,7	-10 150,0	-11 402,3	-11 056,9	3 النتيجة / Budget Balance / Solde Budgetaire دون اعتبار التخصيص و الهبات ومداخل المصادرة / Excl. Privat & Dons & Rev confisqués النسبة من الناتج المحلي الإجمالي / in% of GDP / En % du PIB
-5,2%	-6,3%			-5,5%	-7,6%	-7,9%	النسبة من الناتج المحلي الإجمالي / in% of GDP / En % du PIB
-9 249,1	-10 783,0	-2 537,6	-3 870,2	-10 150,0	-11 658,4	-11 061,8	4 النتيجة / Budget Balance / Solde Budgetaire باعتبار قروض وتسبقات الخزينة الصافية / Incl. Prets et Avances Nets de Trésor النسبة من الناتج المحلي الإجمالي / in% of GDP / En % du PIB
-5,4%	-6,7%			-5,5%	-7,8%	-7,9%	النسبة من الناتج المحلي الإجمالي / in% of GDP / En % du PIB
8 975,1	10 090,7	1 405,5	2 824,7	10 150,0	11 402,3	11 056,9	التمويل / Financement / Financing
0,0	0,0	0,0	0,0	0,0	0,0	45,0	1 الأمالك المصادرة / Revenus confisqués
0,0	0,0	0,0	0,0	0,0	0,0	0,0	2 التخصيص / Privatization / Privatisation
203,7	625,7	203,7	625,0	350,0	700,9	1378,0	3 الهبات الخارجية / Grants / Dons extérieurs
13 254,9	15 294,7	5 429,2	8 048,8	12 138,0	11 398,1	6 080,3	4 التمويل الداخلي الصافي / Financement Intérieur Net / Domestic Financing
-4 483,5	-5 829,7	-4 227,4	-5 849,1	-2 338,0	- 696,7	3 553,6	5 الإقتراض الخارجي الصافي / Financement Extérieur Net / External net lending

جملة الموارد و الهبات
Total Recettes & Dons
Total Revenue and Grants

إلى موافى ديسمبر End December		إلى موافى نوفمبر End November		ق م LF	العناوين / Rubriques / العناوين		
2025	2024	2025	2024	2025	2023	2022	
49 699,2	47 011,0	42 924,5	40 667,2	50 028,0	43 238,6	40 992,9	1 جملة الموارد و الهبات / Total Recettes & Dons Total Revenues and Grants
49 495,5	46 385,3	42 720,8	40 042,2	49 678,0	42 537,7	39 614,9	1.1 جملة الموارد / Total recettes / Total Revenues
49 477,4	46 373,2	42 705,3	40 030,7	49 671,0	42 524,5	39 562,6	1.1. المداخيل الجارية / Current revenues/Recettes courantes
44749,8	41723,9	40171,3	37708,4	45 249,0	38037,2	35449,4	المداخيل الجبائية / Tax Revenues / Recettes Fiscales
19396,8	17753,0	17061,8	15772,7	19347,0	16004,5	14359,2	الأداء على الدخل و الأرباح الرأسمالية Impôts sur le Revenu, bénéfiques et gains en capital / Taxes on income, profits & capital gains /
878,8	904,7	794,1	819,2	1011,0	785,7	809,3	Taxes on proprety /Impôts sur patrimoine /الأداء على الممتلكات
17615,0	16710,2	16081,5	15260,5	18072,5	15440,5	15043,0	أداءات داخلية على الخدمات و السلع Impôts Intérieurs sur Biens & Services Domestic taxes on goods & services
3704,7	3424,7	3347,8	3114,3	3503,0	3155,8	2971,4	أداءات على التجارة الخارجية Impôts/commerce extérieur & transactions internationales Taxes on international trade and transactions
3154,5	2931,3	2886,1	2741,7	3315,5	2650,7	2266,5	أداءات ومعالم أخرى / Other taxes / Autres Impôts /
4727,6	4649,3	2534,0	2322,3	4422,0	4487,3	4113,2	المداخيل غير الجبائية / Non Tax Revenues / Recettes Non Fiscales
18,1	12,1	15,5	11,5	7,0	13,2	52,3	1.1.1: مداخيل رأسمالية / Capital Income / Rec.en capital
18,1	12,1	15,5	11,5	7,0	13,2	52,3	بيع سلع رأسمالية / Capital revenue/Vente de biens de capital fixe / منها :
0,0	0,0	0,0	0,0	0,0	0,0	45,0	الأموال المصادرة / confiscated revenues/ revenus confisqués
203,7	625,7	203,7	625,0	350,0	700,9	1 378,0	2.1 هبات خارجية / Grants / Dons Extérieurs
0,0	0,0	0,0	0,0	0,0	0,0	0,0	3.1 مداخيل التخصيص / Privatization Rev. /Revenus Privatisation

جملة النفقات و القروض الصافية من التسديدات
Total Dépenses et prêts nets des recouvrements
Total Expenditure & Net Lending

إلى موافى ديسمبر End December		إلى موافى نوفمبر End November		ق م LF	Headings / Rubriques / العناوين		
2025	2024	2025	2024	2025	2023	2022	
58 744,6	57 168,3	45 258,4	43 912,5	59 828,0	54 196,1	50 631,7	1 جملة النفقات و القروض الصافية / Total Dépenses & prêts - recouvrements Total Expenditure and net lending
58 470,6	56 476,0	44 126,3	42 867,0	59 828,0	53 940,0	50 626,9	1.1 جملة النفقات / Dépenses Totales /
48 766,2	46 601,9	38 343,1	36 031,2	49 489,5	44 793,0	42 345,4	1.1.1 النفقات الجارية / Current Expenses / Dépenses courantes
23275,8	22268,2	21302,2	20326,8	24382,0	21696,6	21123,2	الأجور و المرتبات / Wages & salaries / Traitements et salaires
2605,7	2565,2	1785,6	1856,2	2476,1	2273,7	1930,8	سلع و خدمات / Goods & Services / Biens et services
6458,5	6290,7	5654,8	5684,9	6487,0	5830,4	4663,4	فائدة الدين / Interest Payments / Intérêts de la Dette
16426,2	15477,8	9600,5	8163,3	15969,9	14992,3	14628,0	منح و تحويلات / Subventions & Transferts / Transfers and Subsidies / اعتمادات غير موزعة/ non allocated expenditure/ Imprévues
9 704,4	9 874,1	5 783,2	6 835,8	10 338,5	9 147,0	8 281,5	1.1.1.1 نفقات التنمية / Dépenses en Capital / Capital Expenditure /
5434,3	5726,7	3596,7	3688,1	5546,6	5350,3	4362,1	الإستثمارات و النفوعات المباشرة / Investissements et paiements Directs / Direct Investissement
4270,1	4147,3	2186,5	3147,7	4641,9	3796,7	3919,4	تحويلات رأسمالية / Capital Transfers / Transferts en capital
				150,0			اعتمادات غير موزعة/ non allocated expenditure/ Imprévues
274,0	692,3	1 132,2	1 045,5	0,0	256,1	4,8	2.1 القروض الصافية من التسديدات / Prêts - recouvrements / Net lending
189,2	- 79,6	1 025,8	133,3	0,0	43,5	- 223,1	قروض وتسبقات الخزينة الصافية / Lending/ Prêts et Avances Nets du trésor
293,7	1 074,8	224,6	1 060,5	200,0	469,6	478,8	القروض الخارجية المعاد إقراضها / Prêts Extérieurs Rétrocédés/ reallocated loans
208,9	303,0	118,2	148,3	200,0	257,0	250,9	الإستخلاصات / loans repayment / Recouvrements

III-المعيار الخاص لنشر البيانات
Norme Spéciale de Diffusion des Données (NSDD)
Special Data Dissemination Standard (SDDS)

La Norme Spéciale de Diffusion de Données à laquelle la Tunisie a adhéré depuis 2001, nécessite la publication des données suivantes :

- Les opérations du secteur public diffusées annuellement
- Les opérations de l'Administration Centrale diffusées mensuellement
- L'encours de la dette publique diffusé trimestriellement.

- عمليات القطاع العام سنويا
- عمليات الإدارة المركزية شهريا
- حجم الدين العمومي لكل ثلاثية

Les données concernant l'année 2025 sont publiées sur le site web du FMI, sur celui de la BCT et sur celui du Ministère des Finances selon le calendrier suivant :

يتم نشر البيانات المتعلقة بسنة 2025 على موقع صندوق النقد الدولي و على موقع البنك المركزي التونسي و على موقع وزارة المالية و ذلك حسب الروزنامة التالية:

المعيار الخاص لنشر البيانات
Norme Spéciale de Diffusion de Données (NSDD)
Special Diffusion Data Standard (SDDS)

روزنامة نشر بيانات المالية العمومية لسنة 2025

Calendrier de Diffusion des données des statistiques de Finances publiques pour l'année 2025
Government Finance Statistics Diffusion Data Calendar 2025

ديسمبر Déc. Dec.	نوفمبر Nov. Nov.	أكتوبر Oct. Oct.	سبتمبر Sept. Sept.	أوت Août August	جويلية Juillet July	جوان Juin June	ماي Mai May	أفريل Avril April	مارس Mars March	فيفري Février February	جانفي Janvier January	
2024 (28/6)												عمليات القطاع العام Opérations du Secteur Public /Public Sector Operations données annuelles / معطيات سنوية / annual data
Nov نوفمبر (31/12)	Oct أكتوبر (28/11)	Sept سبتمبر (31/10)	Août أوت (30/9)	Juillet جويلية (29/8)	Juin جوان (31/7)	Mai ماي (30/6)	Avril أفريل (30/5)	Mars مارس (30/4)	Février فيفري (28/3)	Janvier جانفي (28/2)	Déc ديسمبر (31/1)	عمليات الإدارة المركزية Opérations de l'Administration Centrale Central Government Operations données mensuelles / معطيات شهرية / monthly data
T3/2025 ش3/2025 (28/11)			T2/ 2025 ش2/2025 (29/8)			T1/2025 ش1/2025 (30/5)			T4/ 2024 ش4/2024 (28/2)			حجم الدين العمومي Encours de la Dette Publique Outstanding Public Debt données trimestrielles / معطيات ثلاثية / quarterly data

الملحقات
Annexes
Appendix

التجارة الخارجية
Commerce Extérieur
Foreign trade

2025	2024	2023	2022	2021	
85 495,4	81 005,2	79 146,3	82 788,9	62 864,9	I جملة الواردات / Total Importations / Imports
5,5%	2,3%	-4,4%	31,7%	22,2%	(%)Growth / Croissance / الزيادة
58 874,5	56 157,8	53 407,3	57 185,1	42 269,1	Régime Général / النظام العام
4,8%	5,2%	-6,6%	35,3%	22,6%	(%)Growth / Croissance / الزيادة
13 828,9	14 718,5	13 496,0	15 134,3	8 237,6	Energy /Energie / الطاقة
-6,0%	9,1%	-10,8%	83,7%	28,9%	(%)Growth / Croissance / الزيادة
45 045,6	41 439,3	39 911,3	42 050,8	34 031,5	Except Energy /Hors Energie / دون الطاقة
8,7%	3,8%	-5,1%	23,6%	21,2%	(%)Growth / Croissance / الزيادة
26 620,9	24 847,4	25 739,0	25 603,8	20 595,8	Régime Offshore / النظام غير المقيم
7,1%	-3,5%	0,5%	24,3%	21,2%	(%)Growth / Croissance / الزيادة
63 695,1	62 077,6	62 077,3	57 557,5	46 654,2	II جملة الصادرات / Total exportations / Exports
2,6%	0,0%	7,9%	23,4%	20,5%	(%)Growth / Croissance / الزيادة
17 556,4	18 934,2	18 371,6	18 436,6	13 209,1	Régime Général / النظام العام
-7,3%	3,1%	-0,4%	39,6%	23,3%	(%)Growth / Croissance / الزيادة
2 685,0	3 849,0	3 830,3	4 568,1	3 017,3	Energy /Energie / الطاقة
-30,2%	0,5%	-16,2%	51,4%	37,7%	(%)Growth / Croissance / الزيادة
14 871,4	15 085,2	14 541,3	13 868,5	10 191,8	Except Energy /Hors Energie / دون الطاقة
-1,4%	3,7%	4,9%	36,1%	19,6%	(%)Growth / Croissance / الزيادة
46 138,7	43 143,4	43 705,7	39 120,8	33 445,1	Régime Offshore / النظام غير المقيم
6,9%	-1,3%	11,7%	17,0%	19,5%	(%)Growth / Croissance / الزيادة
-21800,3	-18927,6	-17069,0	-25231,4	-16210,7	III نتيجة الميزان التجاري / Balance commerciale / Trade Balance
74,5%	76,6%	78,4%	69,5%	74,2%	IV نسبة التغطية / Taux de couverture / Margin Ratio
29,8%	33,7%	34,4%	32,2%	31,3%	Régime Général / النظام العام
173,3%	173,6%	169,8%	152,8%	162,4%	Régime Offshore / النظام غير المقيم

المصدر : المعهد الوطني للإحصاء

مقدمة

يتم نشر إحصائيات المالية العمومية بالنشرية "نتائج تنفيذ ميزانية الدولة" بالعربية و الفرنسية و الإنجليزية وذلك وفق منهجين للإستجابة لكل احتياجات مستعمليها:

1- تبويب المعطيات حسب القانون الأساسي للميزانية عدد 15 لسنة 2019 مؤرخ في 13 فيفري 2019 .

2- تبويب تحليبي حسب المواصفات الدولية (إحصائيات المالية العامة 1986 لصندوق النقد الدولي) مما يمكن من إجراء المقاربات والمقارنات الدولية

النشرية الشهرية وروزنامة نشر بيانات إحصائيات المالية العمومية متاحان على موقع وزارة المالية :

www.portail.finances.gov.tn

كما يقع نشر المعطيات الشهرية والسنوية للمالية العمومية على موقع صندوق النقد الدولي على العنوان التالي:
<http://dsbb.imf.org>

تعريف المصطلحات

تغطي الميزانية العامة للدولة (الإدارة المركزية) جميع عمليات الميزانية والخزينة المتعلقة بموارد الدولة وتكاليفها

و تشمل موارد الدولة :

- موارد الميزانية وتدرج في شكل مداخل وتمثل المداخل الذاتية للدولة
- موارد الخزينة وتوظف في تمويل الميزانية
- و تشمل تكاليف الدولة :
- تكاليف الميزانية وتدرج في شكل نفقات
- تكاليف الخزينة

العجز أو النتيجة الصافية :

يمثل الفارق بين مجموع الموارد الذاتية وجملة النفقات دون تسديد أصل الدين العمومي وهو التعريف المعتمد بدليل إحصائيات المالية العمومية الصادرة عن صندوق النقد الدولي لسنة 1986

مداخل الميزانية :

تتكون من جملة الموارد الجبائية وغير الجبائية دون التحويلات الداخلية والهبات ويدرج التبويب الجديد استخلاص أصل القروض ضمن موارد الخزينة

المداخل الجبائية :

تشمل المداخل المتأتية من الأداءات على الدخل و الأرباح و المكاسب الرأسمالية، الأداءات على السلع والخدمات، الأداءات على النقل ومعالم واداءات أخرى...

المداخل غير الجبائية :

تتكون من مداخل أملاك الدولة عن المساهمات والحصص، الأتاوة عن عبور أنبوب الغاز الجزائري و مداخل التخصيص (باستثناء استخلاص أصل القروض الممنوحة للمؤسسات العمومية والهبات الخارجية النقدية)

الهبات :

تتوب حسب الأصناف التالية: هبات ميزانية الدولة وهبات موظفة

نفقات ميزانية الدولة:

وتتوب حسب الأقسام التالية:

- نفقات التأجير،
- نفقات التسيير،
- نفقات التدخلات،
- نفقات الإستثمار،
- نفقات العمليات المالية،
- نفقات التمويل (فائدة الدين العمومي) ،
- النفقات الطارئة وغير الموزعة.

وتجدر الإشارة إلى عدم تمييز القانون الأساسي للميزانية الجديد بين العنوان الأول والعنوان الثاني أي بين نفقات التصرف و نفقات التنمية (حذف العنوان الأول والثاني). يتم تصنيف النفقات حسب طبيعة الإنفاق بغض النظر عن طريقة التمويل من خلال المداخل الذاتية للدولة أو القروض الخارجية الموظفة (حذف الجزء 09). تصنف نفقات الحسابات الخاصة في الخزينة وحسابات أموال المشاركة حسب تصنيف اقتصادي (حذف الجزئين 11 و 12)

موارد الخزينة وتكاليفها :

تشمل موارد الخزينة وتكاليفها الموارد والتكاليف الناتجة عن:

- إدارة الدين العمومي
- إدارة الصكوك
- مسك حسابات الإيداعات
- تداول النقود والقيم الشبيهة بها
- إدارة أموال العهد والودائع والأمانات على اختلاف أنواعها
- قروض الخزينة وتسبيقاتها

التمويل الصافي :

يساوي التمويل الجملي عجز الميزانية و يشمل التمويل جملة السحوبات و التسديدات على القروض المبرمة مع مختلف الجهات سواء كانت داخلية أو خارجية.

الإطار المؤسسي لنشر البيانات:

تبعاً للأمر عدد 2856 لسنة 2011 مؤرخ في 7 أكتوبر 2011 يتعلق بتنقيح وإتمام الأمر عدد 556 لسنة 1991 المؤرخ في 23 أبريل 1991 والمتعلق بتنظيم وزارة المالية كلفت الإدارة العامة للموارد و التوازنات بوزارة المالية بـ"إعداد و نشر الإحصائيات المتعلقة بالمالية العمومية"

مجال تغطية البيانات:

تغطي البيانات عمليات الإدارة المركزية كما تضم عددا محدودا من المؤسسات الإدارية العمومية.

أساس تسجيل البيانات:

يتم تسجيل البيانات على أساس القبض بالنسبة للمداخيل والصرف بالنسبة للنفقات.

مصادر البيانات:

- 1- تطبيق "رفيق" وهي تمكن من تجميع وتوفير المعطيات المتعلقة بالموارد الداخلية للميزانية و تطبيق "سندا" تعنى بالجباية المرتبطة بالمبادلات التجارية الخارجية.
- 2- تطبيق "أدب" وتعنى بمتابعة العمليات المتعلقة بنفقات ميزانية الدولة
- 3- تطبيق "سياد" تعنى بمتابعة العمليات المتعلقة بالدين الخارجي (السحوبات والتسديدات)
- 4- تطبيق "إنصاف" تعنى بالعمليات المتعلقة بتأجير أعوان موظفي الدولة

Introduction

Les statistiques de finances publiques publiées dans le bulletin mensuel « Résultats de l'Exécution du Budget de l'État » sont présentées en Arabe, en Français et en Anglais selon deux concepts distincts pour répondre aux besoins de tous les utilisateurs :

- (1) Une présentation Organique conforme à la nouvelle loi organique du budget (N°2019-15 du 13 Février 2019)
- (2) Une présentation analytique qui se rapproche de la méthodologie internationale (celle du Manuel des Statistiques des Finances Publiques 1986 du Fonds Monétaire International), afin d'effectuer des rapprochements et des comparaisons internationales.

Le bulletin ainsi que le calendrier de diffusion des données des statistiques de finances publiques sont disponibles sur le site web du Ministère des Finances : www.portail.finances.gov.tn

En outre, les données mensuelles et annuelles des finances publiques figurent également sur le Tableau d'Affichage des Normes de diffusion des Données du Fonds Monétaire International, à l'adresse suivante : <http://dsbb.imf.org>

I- Définitions

Le Budget Général de l'Etat (Administration Centrale) couvre l'ensemble des opérations budgétaires et de trésorerie inscrites en ressources et en charges.

Les ressources de l'Etat comprennent :

- Les ressources du Budget retracées sous forme de recettes et représentent les recettes propres de l'Etat.
- Les ressources de trésorerie qui sont affectées au financement du Budget

Les charges de l'Etat comprennent :

- Les charges du Budget retracées sous forme de dépenses classées par missions et par programmes.
- Les charges du Trésorerie.

- Le Déficit ou solde Budgétaire Net

C'est la différence entre l'ensemble des recettes propres et l'ensemble des dépenses hors amortissement du principal de la dette publique. Le concept est celui retenu dans le manuel des statistiques des Finances Publiques du FMI de 1986.

- Les Ressources du Budget

C'est la somme consolidée, après élimination des mouvements inter-comptes, des recettes fiscales, les recettes non fiscales et les dons.

La nouvelle LOBE classe les recouvrements de prêts au niveau des ressources de trésorerie

- Les Recettes Fiscales

Les recettes Fiscales sont les recettes provenant des impôts sur le revenu et sur les sociétés, des taxes prélevées sur les biens et les services, des droits de mutation ainsi que d'autres impôts et taxes.

- Les Recettes non fiscales

Elles comprennent les revenus de la propriété de l'Etat (les loyers, les excédents et les dividendes...) les redevances au titre du passage du Gazoduc ainsi que les recettes de privatisation (La nouvelle classification n'inclut pas les recouvrements du principal des prêts).

- Les dons

Sont classées selon les catégories suivantes : Dons Budgétaires et dons affectés

- Les Dépenses du Budget de l'Etat

Elles sont classées selon les parties suivantes :

- Les Dépenses de rémunération
- Les Dépenses de Gestion
- Les Dépenses d'interventions
- Les Dépenses d'investissement
- Les Dépenses des opérations Financières
- Les charges de Financement (intérêts de la dette)
- Les dépenses imprévues et non réparties

Il est à noter que dans la nouvelle LOBE il n'y pas de distinction entre le titre 1 et le titre 2 c'est-à-dire entre les dépenses de fonctionnement et les dépenses de développement (suppression des titres 1 et 2). Les dépenses sont classées par nature de dépenses indépendamment de schéma de financement c'est-à-dire ressources propres de l'Etat ou crédits extérieurs affectés (suppression de la partie 09). Les dépenses des comptes spéciaux du trésor (CST) et les comptes du concours (CC) sont classés selon la classification économique (suppression des parties 11 et 12).

- Les Ressources et les charges de trésorerie

Elles comprennent les ressources et les charges découlant de :

- la gestion de la dette publique,
- la gestion des Sukuks,
- la tenue des comptes de dépôts,
- les mouvements de fonds et valeurs similaires,
- la gestion des différentes formes de comptes de dépôts et consignations
- les prêts et avances du trésor.

- Le Financement Net

Par définition, le financement total est égal, en valeur absolue, au déficit budgétaire.

Le Financement englobe toutes les opérations d'emprunt et d'amortissement de la dette de l'Etat avec tous les autres secteurs, tant intérieurs qu'extérieurs. Il est égal à la somme algébrique suivante : Emprunts de l'Etat (extérieurs et intérieurs)-Amortissement de la dette payé par celui-ci + la variation nette des soldes de trésorerie de l'Etat (Compte Courant du Trésor et autres dépôts) entre le début et la fin de la période.

II. Base institutionnelle et juridique de production des données

En Vertu de l'article 13 bis nouveau du décret N°. 2011-2856 du 7 octobre 2011, modifiant et complétant le décret N°. 91-556 du 23 avril 1991 portant organisation du Ministère des Finances, la Direction Générale des Ressources et Équilibres (DGRE) du Ministère des Finances est chargée de «l'élaboration et la diffusion des statistiques relatives aux finances publiques ».

III. Champ de couverture des données

Les données couvrent l'Administration Centrale c'est-à-dire les unités couvertes par le budget de l'Etat. Elles incluent un nombre limité d'Établissements publics administratifs (EPA).

IV. Base d'enregistrement des données

Les données sont enregistrées sur la base Encaissements pour les recettes, et Décaissements pour les dépenses.

V- Les sources de données

1. L'application « **RAFIK** » pour les recettes du budget de l'Etat, et l'application « **SINDA** » pour les recettes liées au commerce extérieur.
2. L'application « **ADEB** » pour les dépenses publiques
3. L'application « **SIADE** » pour les opérations de la dette extérieure (tirages et remboursements).
4. L'application « **INSAF** » pour les opérations concernant les rémunérations des fonctionnaires de l'Etat.

جدول انتقالي بين مختلف الأبواب

تبويب حسب القانون الأساسي للميزانية عدد 15 لسنة 2019 المؤرخ في 13 فيفري 2019	تبويب حسب القانون الأساسي للميزانية عدد 42 لسنة 2004 المؤرخ في 13 ماي 2004	
<p>المداخل</p> <p>مداخل الميزانية</p> <p>القسم الأول : المداخل الجبائية</p> <p>الصف الأول : الأديات على الدخل و الأرباح و المكاسب الرأسمالية</p> <p>الصف الثاني : الأديات على النقل</p> <p>الصف الثالث : الأديات على السلع والخدمات</p> <p>الصف الرابع : الأديات على التجارة الخارجية والمعاملات الدولية</p> <p>الصف الخامس : أديات ومعالم أخرى</p> <p>القسم الثاني : المداخل غير الجبائية</p> <p>الصف السادس : دخل الملكية</p> <p>الصف السابع : مبيعات سلع وخدمات</p> <p>الصف الثامن : خطايا و عقوبات ومصادرات</p> <p>الصف التاسع : مداخل غير جبائية أخرى</p> <p>القسم الثالث : الهبات</p> <p>مداخل الخزينة</p> <p>موارد الإقتراض تصنف ضمن مداخل الخزينة</p> <p>ستخلاص أصل القروض</p> <p>موارد خزينة مختلفة</p>	<p>القسم الأول : المداخل الجبائية الإعتيادية</p> <p>الصف الأول : الأديات المباشرة</p> <p>الصف الثاني : الأديات غير المباشرة</p> <p>القسم الثاني : المداخل غير الجبائية الإعتيادية</p> <p>الصف الثالث : المداخل المالية</p> <p>الصف الرابع : مداخل الملكية</p> <p>القسم الثالث : المداخل الإستثنائية</p> <p>الصف الخامس : استخلاص القروض</p> <p>الصف السادس : مداخل أخرى</p> <p>القسم الرابع : موارد الإقتراض</p> <p>الصف السابع : موارد الإقتراض الداخلي</p> <p>الصف الثامن : موارد الإقتراض الخارجي</p> <p>الصف التاسع : موارد الإقتراض الخارجي الموظفة</p> <p>القسم الخامس : موارد موظفة على صناديق الخزينة</p> <p>الصف العاشر : موارد جبائية موظفة</p> <p>الصف الحادي عشر : موارد غير جبائية موظفة</p>	<p>الموارد</p> <p>موارد العنوان الأول</p> <p>موارد العنوان الثاني</p> <p>موارد صناديق الخزينة</p>
<p>النفقات</p> <p>نفقات الميزانية</p> <p>القسم الأول : نفقات التأجير</p> <p>القسم الثاني : نفقات التسيير</p> <p>القسم الثالث : التدخلات العمومية</p> <p>القسم الرابع : النفقات الإستثمار</p> <p>القسم الخامس : نفقات العمليات المالية</p> <p>القسم السادس : نفقات التمويل (فائدة الدين العمومي)</p> <p>القسم السابع : نفقات الطارئة وغير الموزعة</p> <p>نفقات الخزينة</p> <p>يصنف تسديد أصل الدين العمومي ضمن تكاليف الخزينة</p> <p>قروض وتسبيقات الخزينة الصاقية من الإستخلاصات</p>	<p>الجزء الأول : نفقات التصرف</p> <p>القسم الأول : التأجير العمومي</p> <p>القسم الثاني : وسائل المصالح</p> <p>القسم الثالث : التدخلات العمومية</p> <p>القسم الرابع : النفقات الطارئة</p> <p>الجزء الثاني:</p> <p>القسم الخامس : فائدة الدين العمومي</p> <p>الجزء الثالث : نفقات التنمية</p> <p>القسم السادس : الإستثمارات المباشرة</p> <p>القسم السابع : التمويل العمومي</p> <p>القسم الثامن : النفقات الطارئة</p> <p>القسم التاسع : نفقات التنمية المرتبطة بالقروض الخارجية الموظفة</p> <p>الجزء الرابع:</p> <p>القسم العاشر : تسديد أصل الدين العمومي</p> <p>الجزء الخامس : نفقات صناديق الخزينة</p> <p>القسم العاشر : نفقات الحسابات الخاصة في الخزينة</p> <p>القسم الحادي عشر : نفقات أموال المشاركة</p>	<p>النفقات</p> <p>نفقات العنوان الأول</p> <p>نفقات العنوان الثاني</p> <p>نفقات صناديق الخزينة</p>

تبويب حسب المواصفات الدولية

المدخلات الجبائية

المدخلات غير الجبائية

دون اعتبار استخلاص أصل القروض الذي يصنف بدوره في جانب "القروض وتسبقات الخزينة الصافية من الإستخلاصات"

مدخلات رأسمالية

هبات

مدخلات التخصيص

موارد الإقتراض تصنف ضمن التمويل

النفقات الجارية: إعادة تصنيف المنح العائلية من "التأجير العمومي" إلى "المنح و التحويلات"

النفقات الرأسمالية: نفقات الإستثمار لوزارة الدفاع مصنفة ضمن النفقات الجارية "سلع وخدمات"

القروض الصافية: تتمثل في القروض والتسبقات الممنوحة - استخلاص أصل القروض

تسديد أصل الدين مصنّف ضمن التمويل

Classification Internationale

I- Recettes

- Recettes fiscales

- Recettes Non fiscales
Hors Recouvrement du principal : A reclasser dans « Prêts net des recouvrements ».
- Recettes en capital
- Dons
- Recettes de privatisation

- Ressources d'emprunts : classées en dessous de la ligne en financement

II- Dépenses & Prêts Nets

- Dépenses courantes : Les allocations familiales sont reclassées de « rémunérations » à « subventions et transferts »

- Dépenses en capital : les dépenses de capital du Ministère de la défense sont classées en dépenses courantes « biens et services »
- Prêts Nets : Prêts et avances accordées moins les recouvrements de principal.

- Amortissement de la dette classé en dessous de la ligne en financement.

I- Publications Mensuelles :**I - النشريات الشهرية :**

- 1- Bulletin Mensuel du Suivi de l'exécution du Budget de l'Etat
- 2- Norme Spéciale de Diffusion des Données (NSDD)

- 1- النشريات الشهرية لمتابعة تنفيذ ميزانية الدولة .
- 2- المعيار الخاص لنشر البيانات (شهرية).

II- Publications Semestrielles

- 1- Rapport semestriel des Finances Publiques

II - النشريات نصف السنوية :

- 1- التقرير نصف السنوي للمالية العمومية

III - Publications annuelles

- 1- Rapport annuel des Finances Publiques
- 2- les Finances Publiques durant le Plan de développement
- 3- Rapport de la commission sectorielle des Finances publiques, de la fiscalité, du marché Financier et de l'assurance
- 4- Statistiques de l'exécution des Finances Publiques adressées au FMI

III - النشريات السنوية :

- 1- التقرير السنوي للمالية العمومية .
- 2- التقرير حول المالية العمومية خلال فترة مخطط التنمية.
- 3- تقرير اللجنة القطاعية للمالية العمومية والجبابة والسوق المالية والتأمين .
- 4- الإحصاءات الموجهة لصندوق النقد الدولي حول نتائج المالية العمومية السنوية.

IV- Les Lois

- 1- La loi 99-32 du 13 Avril 1999 sur le Système National des Statistiques.
- 2- Le Décret 2011-2856 du 7 Octobre 2011 sur l'organisation du Ministère des Finances.
- 3- La loi organique du Budget (n° 2004-42 du 13 Mai 2004).
- 4- Code de la comptabilité publique (loi 73-81 du 31 Décembre 1973.)
- 5- Code des droits d'enregistrement et de timbre (loi n° 93-53 du 17 Mai 1993).
- 6- Code de l'impôt sur le revenu des personnes physiques et de l'impôt sur les sociétés (loi n° 89-114 du 30 Décembre 1989).
- 7- Code de la taxe sur la valeur ajoutée (loi n° 88-61 du 2 Juin 1988).
- 8- Code de la fiscalité locale (loi n° 97-11 du 3 Février 1997).
- 9- Code des douanes
- 10- Les Lois de finances
- 11- La loi organique du Budget (n° 2019-15 du 13 Février 2019).

IV - القوانين

- 1- القانون 99-32 الصادر في 13 أبريل 1999 و المتعلق بالمنظومة الوطنية للإحصاء.
- 2- الأمر عدد 2856-2011 الصادر في 7 أكتوبر 2011 و المتعلق بتنظيم وزارة المالية.
- 3- القانون الأساسي للميزانية عدد 42 لسنة 2004 مؤرخ في 13 ماي 2004
- 4- مجلة المحاسبة العمومية (القانون عدد 81 الصادر في 31 ديسمبر 1973)
- 5- مجلة معالم التسجيل والطابع الجبائي (القانون عدد 53 لسنة 1993 المؤرخ في 17 ماي 1993)
- 6- مجلة الضريبة على دخل الأشخاص الطبيعيين والضريبة على الشركات (القانون عدد 114 لسنة 1989 المؤرخ في 30 ديسمبر 1989)
- 7- مجلة الأداء على القيمة المضافة (القانون عدد 61 المؤرخ في 2 جوان 1988)
- 8- مجلة الجبابة المحلية (القانون عدد 11 لسنة 1997 المؤرخ في 3 فيفري 1997)
- 9- مجلة الديوانة.
- 10- قوانين المالية .
- 11- القانون الأساسي للميزانية عدد 15 لسنة 2019 مؤرخ في 13 فيفري 2019