

**الجمهورية التونسية**

**وزارة المالية**

# **ميزانية الدولة لسنة 2019**

**الباب الخامس**

**وزارة الشؤون المحلية والبيئة**

**أكتوبر 2018**

# الفهرس

## الصفحة

1	جداول إجمالية
3	أهمّ المعطيات المتعلقة بالوزارة
5	المحور الأول : تقديم عام للوزارة
6	1- إستراتيجية القطاع
16	2- هيكلية الوزارة حسب البرامج والبرامج الفرعية
17	3- أهداف ومؤشرات الأداء الخاصة بالوزارة
18	4- توزيع ميزانية الوزارة لسنة 2019 حسب البرامج
مكرر	وطبيعة النفقة
21	5- أعوان الوزارة
23	المحور الثاني : ميزانية الوزارة حسب البرامج
23	1- البرنامج الأول: البيئة والتنمية المستدامة
54	2- البرنامج الثاني: الشؤون المحلية
67	3- البرنامج الثالث: القيادة والمساندة
80	4- الحسابات الخاصة في الخزينة
	الملاحق :
1	1- جداول إجمالية
6	2- جداول العنوان الأول
61	3- جداول العنوان الثاني
103	4- الجداول والبطاقات المتعلقة بالأداء

# جداول إجمالية

## الباب الخامس وزارة الشؤون المحلية و البيئة

تم ضبط نفقات التصرف و التنمية و صناديق الخزينة لوزارة الشؤون المحلية و البيئة

لسنة 2019 في حدود 1 006,308 م د مقابل 887,406 م د سنة 2018 .

و تتوزع هذه النفقات على النحو التالي :

نسبة التطور	الفارق ( م د )	تقديرات 2019 ( م د )	ق . م 2018 ( م د )	إنجازات 2017 ( م د )	
					<b>العنوان الأول</b>
					<b>نفقات التصرف</b>
% <u>10,0</u>	<u>50,902</u>	<u>560,308</u>	<u>509,406</u>	<u>481,178</u>	
					<b>العنوان الثاني</b>
					<b>نفقات التنمية</b>
% <u>23,8</u>	<u>62,000</u>	<u>323,000</u>	<u>261,000</u>	<u>219,349</u>	
					<b>. الإستثمارات المباشرة</b>
% -42,6	-3,410	4,590	8,000	6,894	* على الموارد العامة للميزانية
					<b>. التمويل العمومي</b>
% 25,8	65,130	317,710	252,580	212,455	* على الموارد العامة للميزانية
% 66,7	0,280	0,700	0,420		* على الموارد الخارجية الموظفة
% <u>5,1</u>	<u>6,000</u>	<u>123,000</u>	<u>117,000</u>	<u>148,119</u>	<b>صناديق الخزينة</b>
		6,000	6,000	15,500	صندوق سلامة البيئة و جمالية المحيط
		17,000	17,000	77,612	صندوق مقاومة التلوث
% <u>6,4</u>	<u>6,000</u>	<u>100,000</u>	<u>94,000</u>	<u>55,007</u>	صندوق التعاون بين الجماعات المحلية
% <u>13,4</u>	<u>118,902</u>	<u>1 006,308</u>	<u>887,406</u>	<u>848,646</u>	<b>الجملة</b>

## الباب الخامس

## وزارة الشؤون المحلية و البيئة

نفقات الميزانية لسنة 2019

التوزيع حسب الأجزاء

بحساب الدينار

تقديرات 2019	بيان الأجزاء
560 308 000	الجزء الأول : نفقات التصرف
323 000 000	الجزء الثالث : نفقات التنمية
123 000 000	الجزء الخامس : الحسابات الخاصة في الخزينة
1 006 308 000	الجملة

**العنوان الأول**  
**أهم المعطيات حول**  
**مشروع ميزانية سنة 2019**

( بحساب أد )

النسبة %	التطور	تقديرات 2019	ق . ق 2018	المعطيات
				I - التخصير باعتمادات العنوان الأول
5,0	2263	47 681	45 418	- نفقات التأجير العمومي
6,6	547	8 778	8 231	- نفقات وسائل المصالح
10,6	48 092	503 849	455 757	- نفقات التدخل العمومي
<b>10,0</b>	<b>50 902</b>	<b>560 308</b>	<b>509 406</b>	<b>الجملة</b>

النسبة %	التطور	تقديرات 2019	ق . ق 2018	المعطيات
				II - الوسائل البشرية المتوفرة
				1 - <u>مصالح الوزارة</u> :
		10	10	- أعضاء الديوان
6,1-	-35	538	573	- الأعوان الإداريون
3,4-	6-	172	178	- الأعوان الفنيون
4,3	9	216	207	- العملة
-28,6	2-	5	7	- أسلاك مختلفة
	(3)-	(15)	(18)	- إحالات على التقاعد
<b>-3,5</b>	<b>34-</b>	<b>941</b>	<b>975</b>	<b>الجملة 1</b>

النسبة %	التطور	تقديراته 2019	ق . م 2018	المعطيات
				<b>2 - المؤسسات الإدارية :</b>
-8,7	4-	42	46	- البنك الوطني للجنينات
-18,6	13-	57	70	- مركز التكوين ودعم اللامركزية
				<b>3 - المؤسسات غير الإدارية :</b>
-4,0	16-	389	405	- الوكالة الوطنية لحماية المحيط
-6,1	8-	123	131	- مركز تونس الدولي لتكنولوجيا البيئة
-6,7	11-	152	163	- وكالة حماية وتهيئة الشريط الساحلي
0,0	(0)	(773)	(773)	- الوكالة الوطنية للتصرف في النفايات ( تحمل نفقات تصرف الوكالة على صندوق مقاومة التلوث )
		(105)	(105)	- الوكالة البلدية للخدمات البيئية ( تحمل نفقات تصرف الوكالة على مواردها الذاتية )
<b>6,4-</b>	<b>52-</b>	<b>763</b>	<b>815</b>	<b>الجملة 2</b>
<b>4,8-</b>	<b>86-</b>	<b>1704</b>	<b>1790</b>	<b>المجموع العام للأعموان</b>
				<b>III - مهائل التدخل</b>
		6	6	- الإدارات الجهوية
		1	1	- المنشآت العمومية
		5	5	- المؤسسات العمومية غير الإدارية
		2	2	- المؤسسات العمومية الإدارية

# المحور الأول

## التقديم العام



## المحور الأول : التقديم العام :

لقد شهدت مختلف الجهات في السنوات الأخيرة تراجعاً كبيراً على مستوى جودة الحياة نتيجة تكديس النفايات المنزلية و فواضل البناء في الشوارع و الأنهج بكميات هائلة وإنتشار المصببات العشوائية التي تتكاثر فيها جميع أنواع الفضلات دون أن تستجيب للمواصفات المطلوبة وما نتج عن ذلك من تداعيات على الصحة العامة والجمالية الحضرية و سلامة المحيط.

بالإضافة إلى تردي منظومة تطهير المياه المستعملة، فالوسط الريفي لا يزال يشكو من نقص في هذا المجال و كذلك بالنسبة للعديد من الأحياء الشعبية. كما أن كميات كبيرة من المياه المستعملة الملوثة تلقى مباشرة في الوسط الطبيعي فتلحق الضرر بالمائدة المائية و التربة و الصحة. كما أن عديد الأقطاب الصناعية تشكو من عدم توفر محطات مختصة في معالجة المياه الصناعية وهو ما قد يؤثر على نوعية المياه المعالجة.

أما منظومة النفايات فقد عرفت خلال السنوات الأخيرة عديد الإخلالات ناجمة عن تداخل المسؤوليات في مجال التجميع و كذلك على مستوى التصرف حيث يلاحظ تشتت القرار بين السلطات المحلية و الجهوية و بين الوكالة الوطنية للتصرف في النفايات . كما أن عددا هاما من المصببات المراقبة المنجزة لمعالجة النفايات المنزلية و المشابهة بالإضافة إلى مركز معالجة النفايات الصناعية بجرادو بقيت مغلقة بسبب التحركات و الإحتجاجات الإجتماعية مما أثر سلباً على سير العمل بهذه المنشآت .

يمثل التلوث الصناعي إحدى أهم الإشكاليات البيئية التي تتطلب تكثيف الجهود خلال المرحلة القادمة حيث بينت الدراسات و المعاینات الميدانية تردي الوضع البيئي في العديد من المناطق الصناعية على غرار قابس و صفاقس و الحوض المنجمي و القصرين و بنزرت وقد تسببت هذه الوضعية في تدهور الموارد الطبيعية و تأثيرات سلبية على الوضع الصحي للسكان . و تعد الإفرازات الصادرة عن هذه المصانع سواء كانت صلبة أو سائلة أو غازية المسبب الرئيسي في التلوث نظراً لعدم مطابقتها للمواصفات الوطنية المعمول بها.

## 1- إستراتيجية القطاع:

قصد مجابهة هذه التحديات ستركز عمل الوزارة بمختلف هياكلها المركزية والجهوية والمؤسسات و المنشآت العمومية التابعة لها خلال السنوات القادمة على تحقيق المحاور الإستراتيجية التالية :

### المحور الإستراتيجي 1 :إرساء مقومات اللامركزية

تندرج التوجهات العامة للتنمية الجهوية و المحلية للفترة القادمة في إطار تجسيم أحكام الدستور الجديد للجمهورية التونسية و خاصة ما يتعلق منها بتطبيق الفصل 14 الذي تضمن التزام الدولة بدعم اللامركزية و اعتمادها بكامل التراب الوطني في إطار وحدة الدولة من جهة، و الباب السابع المتعلق بالسلط المحلية من جهة أخرى.

قصد ضمان مقومات التنمية العادلة و الشاملة و المستدامة ستنمى المرحلة القادمة بالعمل على:

\* وضع الإطار الإستراتيجي للتجسيم التدريجي و الفعلي للامركزية وذلك من خلال إعادة بناء النظام السياسي و الترابي و الإداري و المالي و إعادة توزيع الأدوار بين مختلف مؤسسات الدولة و هياكلها سواء المركزية أو الجهوية أو المحلية و ملائمة صلاحياتها الجديدة مع المهمات الموكولة إليها.

\* استكمال بناء النظام السياسي خاصة عبر تنظيم انتخابات المجالس الجهوية و دعم الحوكمة المحلية وفق مقتضيات الدستور الجديد.

\* هيكلة النظام الترابي من خلال القيام بالدراسات و البحوث و الإستشارات الضرورية بهدف وضع السيناريوهات الممكنة لتقسيم جديد للتراب الوطني على المستوى المحلي و الجهوي والإقليمي.

\* تطوير النظام الإداري و المؤسساتي و ذلك بإعادة هيكلة الإدارة الجهوية و المحلية و تعصير وسائل عملها و تحسين خدماتها و تدعيم اللامحورية الإدارية و إعطاء صلاحيات أكبر للكفاءات الإدارية المحلية و الجهوية على مستو البرمجة و التخطيط و تنفيذ المشاريع.

\* مراجعة المالية المحلية و ذلك بتقييم منظومة التمويل و وضع الإطار التشريعي و الترتيبي لدعم الجباية المحلية لتمكين الجماعات العمومية من موارد مالية تتأتى من الموارد الذاتية و من الموارد المحالة من السلط المركزية بما يتلاءم و الصلاحيات المسندة إليها .

• إعادة توزيع الأدوار على أساس مبدأ التفريع بين كل من الدولة و السلط الجهوية و المحلية و المجتمع المدني لضمان تناسق البرامج و السياسات التنموية و الاقتصادية و الإجتماعية و تيسير انخراط المواطنين في تسيير الشأن الجهوي و المحلي.

## المحور الإستراتيجي 2 : حماية الأوساط الطبيعية: الماء و الهواء و التربة

يمثل التصرف في الأوساط الطبيعية و حمايتها من أبرز الأولويات الوطنية خلال الفترة القادمة باعتبارها الضامن للتنمية المستدامة و تتمثل التوجهات الرئيسية في هذا المجال في :

### التوجه الإستراتيجي رقم 1: حماية المكونات الأساسية للبيئة (الماء و التربة و الهواء)

يهدف هذا التوجه إلى :

ü مجابهة العجز المائي في المستقبل من خلال ترشيد التصرف في الموارد المائية و ذلك قصد تلبية الحاجات الأساسية من الماء و تحسين توزيع المياه على المستوى الجهوي، و الإقتصاد في الموارد المائية و المحافظة عليها و تأمينها و تطوير الموارد غير التقليدية للمياه.

ü تدعيم الجوانب التقنية و طرق التصرف في مجال معالجة المياه المستعملة، و تعميم خدمات التطهير بالوسط الحضري و الريفي و تدعيم طاقة المعالجة و تحسين نوعية المياه المعالجة و تنمية إعادة استعمالها في كافة المجالات التنموية.

- ü تحيين برنامج العمل الوطني لمقاومة التصحر و إنجاز مشاريع مندمجة على المستوى الجهوي و الوطني لتثمين الأراضي و المحافظة عليها من التدهور.
- ü تدعيم عمليات مراقبة نوعية الهواء في المدن الكبرى و اتخاذ الإجراءات الملائمة من أجل ضمان جودة الهواء وإيجاد حلول لنوعية الهواء بالمناطق الأكثر تضررا(صفاقس-قابس-قفصة).

### التوجه الإستراتيجي رقم2: حماية النظم الطبيعية والمحافظة على التنوع البيولوجي:

بينت الدراسات في مجال التنوع البيولوجي ثراء المخزون البيولوجي الوطني سواء من حيث أهمية المنظومات الطبيعية أو تنوع الأصناف النباتية و الحيوانية . وتتميز المنظومات الإيكولوجية بتونس بالتنوع والهشاشة نظرا لتنوع الظروف البيولوجية والمناخية من الشمال إلى الجنوب. وللمحافظة على هذا التنوع البيولوجي الهش تعمل الوزارة على :

- ü المحافظة على التنوع البيولوجي ومقاومة كل أشكال التعدي على الحياة البرية النباتية والحيوانية.
- ü حماية الموارد الطبيعية والمنظومات الإيكولوجية و التنوع البيولوجي من مخاطر التلوث و الإتلاف و المحافظة على توازنها لضمان إستدامة وظائفها التنموية والاجتماعية والبيئية.
- ü تطوير نظم التصرف في المنظومات الطبيعية على المستويات الفنية و التشريعية و تنمية المعارف و تدعيم القدرات.
- ü حماية الأصناف النباتية والحيوانية النادرة والمهددة بالإنقراض والمنظومات الإيكولوجية الهشة.
- ü المحافظة على الموروث الطبيعي وتنميته وإدماجه ضمن التنمية المحلية المستدامة وتثمين المناطق المحمية والمشاهد والمواقع الطبيعية ودعم السياحة الإيكولوجية.

### التوجه الإستراتيجي رقم 3 :الحفاظ على المنظومة البحرية: حماية الموارد البحرية والمحافظة على الشريط الساحلي:

العمل على تدعيم البعد البيئي للبحار باعتبارها موردا للتنمية الإقتصادية والإجتماعية وتطوير التخطيط للمجال البحري للمصالحة بين مختلف الإستعمالات والبحث عن نقاط الإلتقاء بين مختلف الأنشطة في الأوساط البحرية والساحلية.

وقصد المحافظة على المنظومات البحرية والساحلية تعمل الوزارة على :

- ü مساعدة ومرافقة كل المبادرات والأنشطة الإقتصادية والإجتماعية التي تقوم على الإستغلال الرشيد والمسؤول للوسط البحري والساحلي،
- ü هيكلية و تطوير البحوث البيئية في المجال البحري و الساحلي،
- ü تطوير المعارف و القدرات و تحسيس العموم للتحديات الكبرى في مجال البحر و الساحلوتقاسم المعطيات و المعلومات حول الجوانب البيئية للبحار،
- ü مقاومة التلوث البحري و الساحلي،
- ü تطوير الشراكة مع القطاعات الأخرى لنتمين الموارد و تطوير الإقتصاد البحري من خلال مقاربة تقوم على التنمية المستدامة،
- ü تطوير الأدوات الترتيبية و القانونية في مجال البحار و السواحل.

### التوجه الإستراتيجي رقم 4 :ضمان حماية صحة الإنسان والحيوان والتقليل من المخاطر الصحية البيئة

يعد التقليل من المخاطر الصحية البيئية (نوعية الهواء و الماء و التربة) والمحافظة على صحة الإنسان و الحيوان هدف رئيسي لحماية البيئة . وذلك عبر إعتداد المقاربة الإقتصادية والصحية وإعداد مخططات جهوية للصحة و البيئة لضمان الحماية الصحية للإنسان و الحيوان.

### المحور الإستراتيجي 3 :الوقاية من المخاطر البيئية الكبرى:

التوجه الإستراتيجي رقم 1 :التحكم في مصادر التلوث الصناعي و إعداد مخطط وطني للتصرف في النفايات ووضعه حيز التطبيق:

#### • التلوث الصناعي :

- العمل على إعداد مخطط مديري لمقاومة التلوث الصناعي و وضعه حيز التطبيق وحث المؤسسات الصناعية أكثر فأكثر على إدماج البعد البيئي كعامل أساسي في تطوير أنشطتها و إلزامها بملائمة أنظمة الإنتاج و التصرف لديها مع مقتضيات حماية البيئة.

- ضمان التنافسية و التأهيل البيئي للمؤسسات الصناعية من خلال التحكم بصفة أحسن فيالجوانب البيئية للحد من الإفرازات الغازية و السائلة و الصلبة و خاصة المؤسسات الناشطة في مجال الصناعات الكيمائيةو الفسفاط بولايات قابس و قفصة و صفاقس .

- تركيز أدوات و آليات جديدة للتصرف في التلوث الصناعي والتشجيع على الإنتاج الأنظف والصناعة المستدامة و ضمان تصرف صارم في النفايات الصناعية وتشريك و تشجيع الصناعيين على إدماج البعد البيئي.

#### • التصرف في النفايات : جمع النفايات الصلبة و تثمينها كأولوية من أولويات السياسة البيئية

تصور و إعداد مخطط وطني للتصرف في النفايات المنزلية و المشابهة و وضعه حيز التطبيق وتطوير و تدعيم القدرات الفنية و البشرية للبلديات من أجل تحسين فاعلية تدخلاتها في مجال جمع و تحويل النفايات. وتدعيم الفرز و التثمين و تحويل النفايات إلى سماد عضوي بالشراكة مع القطاع الخاص و ضمان تصرف ناجع للنفايات البلاستيكية .

#### التوجه الإستراتيجي رقم 2 : التحكم في التصرف في المناطق التي تمثل خطورة بيئية عالية:

- العمل على إيجاد حلول ناجعة و جذرية لمختلف أشكال التلوث في مدن صفاقس وقابس و قفصة و القصرين.

- ضرورة إيجاد حلول سريعة و ناجعة في مواجهة التلوث الذي له مصادر متعددة بقباس وإيجاد حل سريع للتلوث الكيميائي الذي تعرضت له مدينة صفاقسومقاومة التلوث الصناعي الناتج عن قطاع الصناعات الورقية (شركة الحلفاء و الورق بالقصرين).

### التوجه الإستراتيجي رقم 3 : الحد من مخاطر الكوارث الطبيعية و التكنولوجيا:

للتقليل من وقع الكوارث الطبيعية والآثار السلبية للتغيرات المناخية ومن تداعيات الإحتباس الحراري لاسيما تواتر الفيضانات والجفاف، تركز الخطة المستقبلية على:

- تدعيم القدرات الوطنية لترصد المخاطر الطبيعية و تعزيز الإنذار المبكر للتوقي من الكوارث و الحد من آثارها.

- توفير المعدات و التقنيات الضرورية للحد من الآثار السلبية للكوارث

- تعزيز القدرة الوطنية على التأقلم مع المناخ باعتماد تهيئة عمرانية تأخذ بعين الإعتبار التغيرات المناخية و تشريك كل الأطراف

- وضع و تدعيم خطط للتصرف في الكوارث الصناعية و التكنولوجيا

المحور الإستراتيجي 4 :تطوير نظام الحوكمة البيئية التشاركية و الفاعلة والمجدية ووضعا حيز التطبيق:

### التوجه الإستراتيجي رقم 1 :نشر ممارسات الحوكمة الجيدة في مجال حماية البيئة:

يهدف هذا التوجه إلى :

- تدعيم القدرات و الكفاءات في مجال الحوكمة الجيدة للفاعلين المتدخلين في مجال حماية البيئة سواء على النطاق المركزي أو الجهوي،

- التشجيع على تطبيق الممارسات الجيدة في مجال الحوكمة من قبل المؤسسات المنخرطة في مجال حماية البيئة،

- ضمان تبني مبادئ الحوكمة الجيدة في مجال البيئة من قبل كل الأطراف أصحاب المصلحة (المجتمع المدني،السكان المحليون و الفاعلون في القطاع الخاص).

## التوجه الإستراتيجي رقم 2 :إدماج البعد البيئي في التهيئة و التخطيط الترابي:

يهدف هذا التوجه الإستراتيجي إلى :

- ü تحليل التأثيرات المنتظرة للتغيرات المناخية و اقتراح طرق الملائمة،
- ü إدماج الماء و الطاقة و التصرف في النفايات كمسائل استراتيجية في وثائق التخطيط الترابي،
- ü تدعيم آليات الرقابة البيئية و تركيز التقييم البيئي في وثائق التعمير،
- ü إخضاع وثائق التعمير وجوبا إلى دراسة المؤثرات على المحيط،
- ü تدعيم الأنظمة الوقائية بالعلاقة مع الأنشطة ذات المخاطر،
- ü تدعيم إجراءات حماية المناطق الحساسة ،
- ü تدعيم فاعلية التخطيط الترابي من خلال :

\*ضمان الأسس القانونية لوثائق التخطيط الترابي،

\*تدعيم الإطار القانوني للمثال المديرى الوطنى للتهيئة الترابية

\*توفير الإطار القانونى لإستراتيجيات تطوير المدن،

\*إدماج بعد التصرف الترابى ضمن نظام الحوكمة الجيدة،

## التوجه الإستراتيجي رقم 3 :السهر على تكريس إحترام تراتيب حماية البيئة من خلال تشريك كل الفاعلين المعنيين:

يهدف هذا التوجه إلى:

- ü تدعيم الموارد البشرية و المادية للرقابة و التفقد في مجال البيئة،
- ü تحسيس و إعلام و تشريك الفاعلين في المجال البيئى من أجل تطبيق القانون بطريقة أحسن.
- ü تدعيم دور الإدارات المركزية بوصفها هياكل تضطلع بدور مركزى في حماية البيئة وتشريك الإدارات الجهوية للبيئة في نظام الرقابة البيئية
- ü إعتبار السلط الجهوية و الجماعات المحلية كفاعلين أساسيين في البيئة و التنمية المستدامة في مجالها الجغرافى



- ü تدعيم اللامركزية بالنسبة لبعض الصلاحيات و الإجراءات ذات الطابع المركزي،
- ü مراجعة توزيع المهام بين السلط المركزية و الجماعات المحلية،
- ü تدعيم و تعميم الشرطة البيئية على النطاق الجهوي.
- ü ضمان تخطيط جيد للتنمية الجهوية للبيئة
- ü إعداد المخططات و برامج حماية البيئة على المستويات الجهوية و المحلية و وضعها حيز التطبيق،
- ü تطوير دور المؤسسة كفاعل رئيسي في مجال حماية البيئي
- ü ضمان دور أكبر للمجتمع المدني في مجال حماية البيئة
- ü تدعيم تشريك هياكل البحث العلمي و الجامعات و المؤسسات التعليمية و التكوين المهني في مجال حماية البيئة
- ü تشريك الجامعة في الإستراتيجيات الجديدة لحماية البيئة و تشجيع الدراسات والبحوث في مجال البيئة

#### **التوجه الإستراتيجي رقم 4 :وضع مخطط استراتيجي للإتصال و التربية البيئية:**

العمل على تكثيف حملات التحسيس و الإعلام والتشجيع عل الأعمال من أجل تونس خضراء و ضمان التربية والتواصل البيئي والتصرف في وضعيات الأزمات البيئية (مخطط للتصرف في الأزمات البيئية)

#### **المحور الإستراتيجي 5 : تدعيم التعاون الجهوي و الدولي :**

**التوجه الإستراتيجي رقم 1 :المساهمة في تنشيط التعاون الجهوي بين بلدان المغرب العربي والبحر الأبيض المتوسط**

إحياء التعاون المغاربي، وتنظيم برامج مشتركة بين البلدان المتاخمة لشمال وجنوب المتوسط في مجال الإقتصاد الأخضر و مقاومة التغيرات المناخية.

## التوجه الإستراتيجي رقم 2 :المشاركة في تدعيم التعاون الدولي و تطوير التضامن العالمي من أجل حماية البيئة.

لقد ساهمت تونس منذ عدة سنوات في المجهودات الدولية من أجل التقليل في آثار الأنشطة الإنسانية على المحيط فقد شاركت تونس في قمة الأرض بريوديغنيرو و 1992 و صادقت سنة 1993 على الإتفاقية الإطارية للأمم المتحدة حول التغيرات المناخية كما انخرطت في بروتوكول كيوتو منذ 2002 كما أنها لها علاقات تعاون مع برنامج الأمم المتحدة للبيئة الذي يمثل الإطار الأمثل لمعالجة المشاكل البيئية التي تواجهها المجموعة الدولية.

كما شاركت تونس كذلك في الندوات الدولية للأطراف في الإتفاقيات المتعلقة بالبيئة مثل إتفاقية الأمم المتحدة حول التغيرات المناخية و اتفاقية التنوع البيولوجي و اتفاقية الأمم المتحدة حول التصحر.

وساهمت تونس في إعداد أهداف التنمية المستدامة 2030 من خلال تنظيم استشارة وطنية والمشاركة في عدة أشغال منها خاصة تلك المتعلقة بـ "مجموعة العمل المفتوحة " حول الأجندا 2030.

وقد صادقت الجمعية العامة للأمم المتحدة على برنامج التنمية المستدامة (الأجندا 2030) 25 سبتمبر 2015 بنيويورك ويتمحور هذا البرنامج حول 17 هدفا مرتبطة بـ 169 مؤشرا.

وفي هذا الإطار ستعمل الوزارة على مزيد المشاركة في تدعيم التعاون الدولي والنهوض بدور تونس في المجهودات الدولية لحماية البيئة،

### المحور الإستراتيجي 5 :تحقيق مقومات إستدامة التنمية :

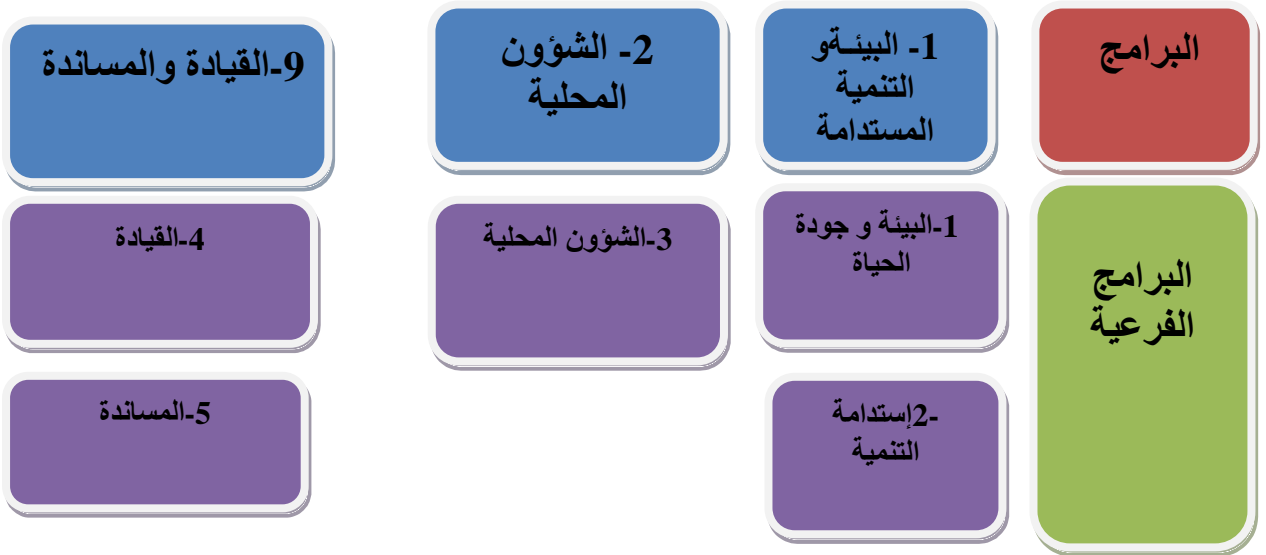
تضمنت الاستراتيجية الوطنية للتنمية المستدامة 2014-2020 تسع (9) تحديات تنموية واقتترحت إجراءات و مجالات العمل ذات الأولوية لرفع هذه التحديات.

وتتمثل هذه التحديات في:

- التأسيس لأنماط إنتاج واستهلاك مستدامة،
- النهوض باقتصاد منصف و قوي وضمان العدالة الاجتماعية ومقاومة التفاوت الجهوي،
- التصرف الرشيد في الموارد الطبيعية ،
- وضع مقومات لتهيئة ترابية متوازنة تعتمد على منظومة نقل ناجعة ومستديمة،
- ضمان نوعية حياة أفضل للمواطنين،
- تطوير النجاعة الطاقية و النهوض بالطاقات المتجددة ،
- تطوير إمكانيات التأقلم مع التغيرات المناخية ،
- التأسيس لمجتمع المعرفة،
- تطويع الحوكمة لمزيد النهوض بالتنمية المستدامة.

## 2- هيكله الوزارة حسب البرامج والبرامج الفرعية:

إنطلاقاً من السياسات والتوجهات و الإستراتيجيات الوطنية في مجال اللامركزية والحوكمة المحلية والبيئة والتنمية المستدامة تم هيكله ميزانية وزارة الشؤون المحلية والبيئة حسب ثلاث برامج عمومية تتدخل في تنفيذها عدة هيكل و مؤسسات و منشآت عمومية كما تم ربط هذه البرامج بمجموعة من الأهداف المرتبطة بمجالات اللامركزية و الحوكمة المحلية وحماية البيئة والتنمية المستدامة و الإقتصاد الأخضر و التجديد التكنولوجي وهي التي تستأثر بالإهتمامات الرئيسية للمجتمع و هي كالتالي :



## 3- أهداف ومؤشرات الأداء الخاصة بالوزارة:

المؤشرات قيس الأداء	الأهداف	البرامج الفرعية	البرامج
<p><b>المؤشر عدد 1.1.1.1</b> نسبة المياه المستعملة المعالجة</p> <p><b>المؤشر عدد 2.1.1.1</b> نسبة الربط بشبكة التطهير</p> <p><b>المؤشر عدد 3.1.1.1 :</b> نسبة النفايات المنزلية والمشباهة التي يتم رفعها و تحويلها للمصبات المراقبة لمعالجتها</p> <p><b>المؤشر عدد 4 1.1.1 :</b> نسبة رسكلة و تثمين النفايات المستخرجة من النفايات المنزلية</p> <p><b>المؤشر عدد 5.1.1.1</b> نسبة الحد من التلوث الناتج عن الوحدات الصناعية الكبرى الأكثر تلويثا للبيئة.</p>	<p><b>الهدف 1:</b> النهوض بجودة الحياة و تحسين إطار العيش بالوسطين الحضري والريفي</p>	<p><b>البرنامج الفرعي 1:</b> البيئة وجودة الحياة</p>	<p><b>البرنامج عدد 1 :</b> البيئة والتنمية المستدامة</p>
<p><b>المؤشر 1.2.1.1</b> نسبة تقدم تنفيذ الإستراتيجيات و خطط العمل الوطنية في مجال حماية و النهوض بالتنوع البيولوجي</p> <p><b>المؤشر 2.2.1.1.</b> عدد العينات من البذور التي يتم تجميعها والمحافظة عليها</p> <p><b>المؤشر 3.2.1.1 :</b> طول الشريط الساحلي الذي تم حمايته من الإنجراف البحري</p>	<p><b>الهدف 2:</b> حماية التنوع البيولوجي و المنظومات الإيكولوجية</p>		
<p><b>المؤشر 1.3.2.1</b> نسبة البلديات التي تمت مصاحبتها في مسار التخطيط التشاركي المحلي للتنمية المستدامة</p> <p><b>المؤشر عدد 2.3.2.1 :</b> نسبة المؤسسات التربوية المستدامة المنتفعة ببرامج التربية من أجل التنمية المستدامة</p> <p><b>المؤشر عدد 3.3.2.1 :</b> مدى تقدم إعداد مكونات خارطة الطريق الوطنية للانتقال نحو الإقتصاد الأخضر</p>	<p><b>الهدف 3:</b> إرساء دعائم التنمية المستدامة</p>	<p><b>البرنامج الفرعي 2:</b> إستدامة التنمية</p>	

<p><b>المؤشر عدد 1.1.1.2</b> . عدد الأنشطة التكوينية المبرمجة لفائدة الجماعات المحلية</p> <p><b>المؤشر عدد 2.1.1.2</b> عدد المستفيدين من الأنشطة التكوينية المبرمجة لفائدة الجماعات المحلية</p>	<p><b>الهدف 1:</b>دعم قدرات التصرف للجماعات المحلية</p>	<p><b>البرنامج الفرعي 1:</b> الشؤون المحلية</p>	<p><b>البرنامج عدد 2 :</b> الشؤون المحلية</p>
<p><b>المؤشر عدد 1.2.1.2</b> نسبة التأطير بالجماعات المحلية</p> <p><b>المؤشر عدد 2.2.1.2</b> نسبة الزيادة السنوية في الدعم المالي السنوي المخصص للجماعات المحلية</p>	<p><b>الهدف 2 :</b>تدعيم الموارد البشرية والمالية للجماعات المحلية</p>		
		<p><b>البرنامج الفرعي 1:</b> القيادة</p>	<p><b>البرنامج عدد 9 :</b> القيادة والمساندة</p>
<p><b>المؤشر عدد 1.1.2.9</b> عدد الأعران المنتفعين ببرامج التكوين ودعم القدرات</p>	<p><b>الهدف عدد 1:</b> تطوير الكفاءات وتدعيم قدرات الأعران والإطارات في مجالات التصرف والتسيير</p>	<p><b>البرنامج الفرعي 2:</b> المساندة</p>	
<p><b>المؤشر عدد 1.2.2.9</b> نسبة تقدم تنفيذ عقود الأهداف و القدرة على الأداء</p>	<p><b>الهدف عدد 2:</b> تطوير أساليب ومناهج العمل و التصرف والتسيير</p>		
<p><b>المؤشر عدد 1.3.2.9</b> عدد البلديات المرتبطة بالشبكة الإدارية المندمجة الخاصة بالجماعات المحلية (RNIA-Collectivités)</p> <p><b>المؤشر عدد 2.3.2.9</b> عدد الأنشطة والمجالات الإدارية المشمولة ببرمجيات ومنظومات معلوماتية بالوزارة</p> <p><b>المؤشر عدد 3.3.2.9</b> عدد المنظومات والخدمات الإلكترونية الوطنية والمشاركة المستغلة بالجماعات المحلية</p>	<p><b>الهدف عدد 3:</b> تطوير النظم المعلوماتية والرقمية ودعم استعمالاتها بهياكل الوزارة وبالجماعات المحلية.</p>		
<b>المجموع:</b>			
20	8	5	3

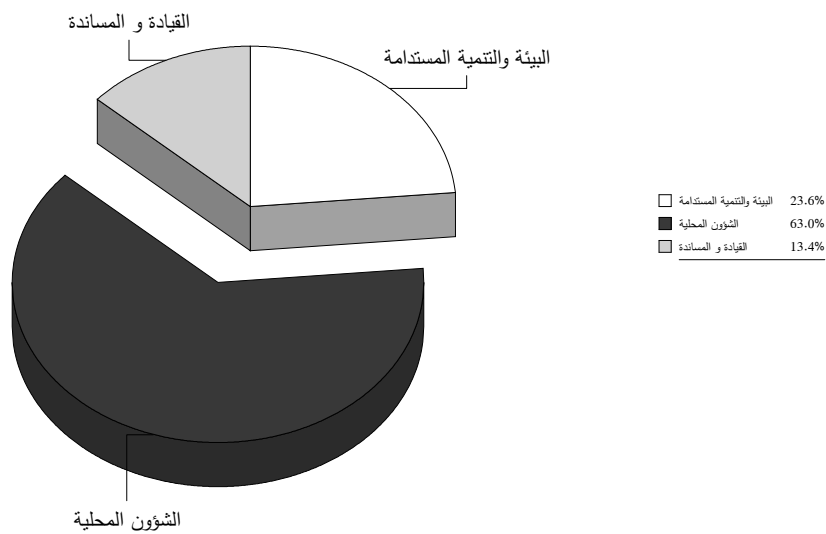
## الباب 05 : وزارة الشؤون المحلية و البيئة

## توزيع الميزانية حسب البرامج و طبيعة النفقة

بحساب الدينار

المجموع	صناديق الخزينة	نفقات التنمية	نفقات التصرف	البرنامج
237 683 000		194 540 000	43 143 000	البيئة والتنمية المستدامة
633 532 000		127 300 000	506 232 000	الشؤون المحلية
135 093 000	123 000 000	1 160 000	10 933 000	القيادة و المساندة
<b>1 006 308 000</b>	<b>123 000 000</b>	<b>323 000 000</b>	<b>560 308 000</b>	<b>الجملة العامة :</b>

## توزيع الميزانية حسب البرامج



## الباب: 05 وزارة الشؤون المحلية و البيئة

## الموارد الذاتية للبرنامج حسب طبيعة النفقة

## البرنامج : 2 الشؤون المحلية

بحساب 1000د

النسبة %	الفارق	تقديرات 2019	ق م 2018	طبيعة النفقة
				التأجير العمومي
	400	400		وسائل المصالح
				التدخل العمومي
	400	400		المجموع



## الباب 05 : وزارة الشؤون المحلية و البيئة

## نفقات التصرف حسب البرامج والأقسام

بحساب الدينار

المجموع	التدخل العمومي	وسائل المصالح	التأجير العمومي	البرنامج
43 143 000	15 854 000	3 246 000	24 043 000	البيئة والتنمية المستدامة
506 232 000	487 295 000	2 387 000	16 550 000	الشؤون المحلية
10 933 000	700 000	3 145 000	7 088 000	القيادة و المساندة
<b>560 308 000</b>	<b>503 849 000</b>	<b>8 778 000</b>	<b>47 681 000</b>	<b>الجملة العامة :</b>

## توزيع نفقات التنمية لسنة 2019

بحساب 1000 د

المجموع		التمويل العمومي		الإستثمارات المباشرة		طبيعة النفقة	البرامج
موارد قروض خارجية موظفة	الموارد العامة للميزانية	موارد قروض خارجية موظفة	الموارد العامة للميزانية	موارد قروض خارجية موظفة	الموارد العامة للميزانية		
700	193 840	700	190 710		3 130		البرنامج 1 : البيئة والتنمية المستدامة
	127 300		127 000		300		البرنامج 2 : الشؤون المحلية
	1 160				1 160		البرنامج 9 : القيادة و المساندة
700	322 300	700	317 710		4 590		الجملة العامة

يبلغ عدد أعوان الوزارة المرخص فيهم إلى موفى سنة 2019 : 1 704 (\*) عونا ويتوزعون على النحو التالي :

المجموع 2	أعوان المؤسسات العمومية غير الخاضعة لمجلة المحاسبة العمومية	المجموع 1	أعوان المؤسسات العمومية الخاضعة لمجلة المحاسبة العمومية	أعوان الإدارات المركزية والجهوية	
1 770	696	1 074	100	974	-الأعوان إلى غاية 31 مارس 2018
1 751	696	1 055	100	955	-في حالة مباشرة
15	-	15	-	15	-في حالة الحاق
-	-	-	-	-	-في حالة عدم مباشرة
-	-	-	-	-	-في حالة تحت السلاح
4	-	4	-	4	-حالات أخرى
					-التعديلات
-	-	-	-	-	-انتدابات 2018
-37	-19	-18	-	-18	-تقاعد 2018
					-التدابير الجديدة
-	-	-	-	-	-انتدابات 2019
-29	-13	-16	-1	-15	-تقاعد 2019
					-التسويات
<b>1 704</b>	<b>664</b>	<b>1 040</b>	<b>99</b>	<b>941</b>	<b>المجموع</b>

(\*) دون احتساب أعوان الوكالة الوطنية للتصرف في النفايات والوكالة البلدية للخدمات البيئية

ويتوزعون حسب البرامج على النحو التالي :

المجموع 2	أعوان المؤسسات العمومية غير الخاضعة لمجلة المحاسبة العمومية	المجموع 1	أعوان المؤسسات العمومية الخاضعة لمجلة المحاسبة العمومية	أعوان الإدارات المركزية والجهوية	
750	664	86	42	44	البرنامج 1 : البيئة والتنمية المستدامة
723	-	723	57	666	البرنامج 2 : الشؤون المحلية
231	-	231	-	231	برنامج القيادة والمساندة
<b>1 704</b>	<b>664</b>	<b>1 040</b>	<b>99</b>	<b>941</b>	<b>المجموع</b>

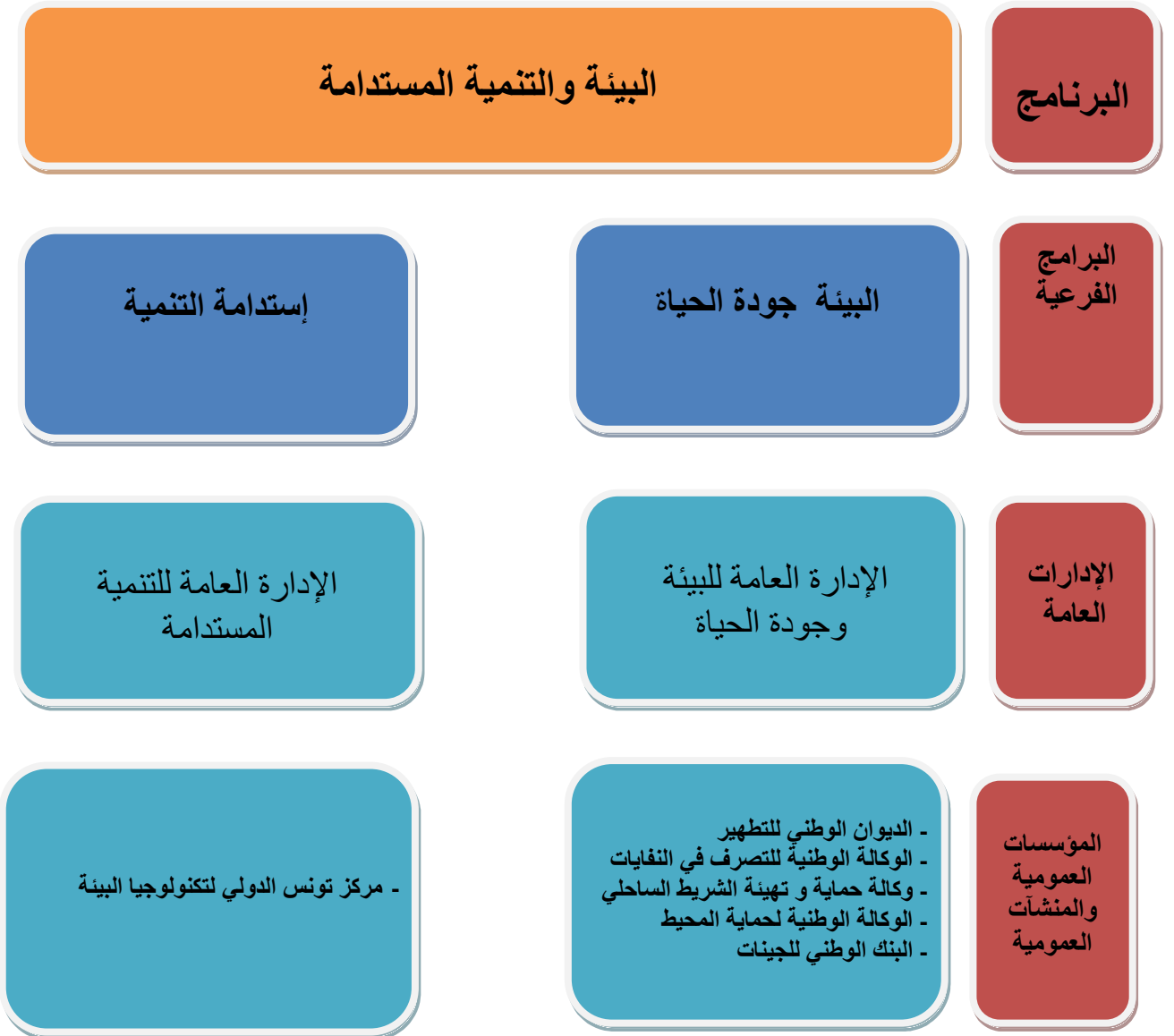
المحور الثاني

ميزانية الوزارة حسب البرامج

## المحور الثاني : ميزانية الوزارة حسب البرامج

### البرنامج 1: البيئة والتنمية المستدامة :

#### 1-هيكل البرنامج والمتدخلون في تنفيذه



## 2- أداء البرنامج :

### 2-1 - تقديم البرنامج واستراتيجيته :

برنامج البيئة والتنمية المستدامة يتم تنفيذه من قبل عدة إدارات مركزية راجعة بالنظر إلى الإدارة العامة للبيئة وجودة الحياة والإدارة العامة للتنمية المستدامة ومصالح جهوية وكذلك عدة مؤسسات عمومية إدارية ومنشأة عمومية تابعة للوزارة بالإضافة إلى مساهمة الجمعيات والمنظمات غير الحكومية العاملة في المجال البيئي.

يمثل الوضع البيئي بالبلاد التونسية والمحافظة على البيئة وتحسين مقومات جودة الحياة أهم تحدي مطروح في الوقت الحالي، ويمكن حوصلة أهم التحديات البيئية الراهنة في ما يلي :

- تراجع الأوضاع البيئية في عديد الجهات بالأوساط الحضرية والريفية ونقص العناية بالنظافة.

- قلة العناية بالجمالية الحضرية : مما أدى إلى تدهور وضعيتنا بعض المناطق الخضراء والمنزهات والحدائق العمومية.

- زيادة التلوث المتأتي من الأنشطة الصناعية : و الذي اثر سلبا على نوعية الهواء والماء و التربة خاصة بالمناطق الصناعية الكبرى.

- منظومة للتصرف في النفايات تنقصها النجاعة : حيث أن المنظومة الحالية للتصرف في النفايات لا تغطي كامل مراحل منظومة التصرف في النفايات من الجمع والنقل والإزالة و التثمين.

- عدم فاعلية منظومة الرقابة البيئية والرصد والمتابعة البيئية للأوساط الطبيعية في حاجة للمراجعة.

- تدهور الأراضي والتربة : إذ يمثل التصحر أهم التحديات التي تجابه البيئة ويشكل عقبة رئيسية أمام تلبية إحتياجات السكان الأساسية في الأراضي الجافة على غرار الغذاء والشرب والمسكن.

- **مواجهة التغيرات المناخية** : وكل أشكال التدهور التي تتسبب في إختلال التوازنات البيئية والمحافظة على التوازنات الإيكولوجية.

وقصد مواجهة هذه التحديات الكبرى تم وضع جملة من التوجهات الإستراتيجية تتلخص في المجالات التالية:

### - إستراتيجية البرنامج :

تتركز إستراتيجية برنامج البيئة والتنمية المستدامة على المحاور التالية :

**المحور الإستراتيجي رقم 1 : تحسين إطار العيش و العناية بالنظافة و المحيط :**

**التوجه الإستراتيجي رقم 1: العناية بالنظافة و المحيط و النهوض بالجمالية الحضرية :**

لقد كان للتطور الديمغرافي و التوسع العمراني و تغير أنماط الإنتاج و الإستهلاك تأثير مباشر على التصرف في الوسط الحضري بصفة عامة و على جودة الحياة بصفة خاصة. وقد تم وضع و تنفيذ العديد من البرامج و الإجراءات للنهوض بالوسط الحضري نذكر منها بالخصوص النهوض بالجمالية الحضرية (المساحات الخضراء، المنتزهات الحضرية، شوارع البيئة، شوارع الأرض، المسالك الإستراتيجية، مداخل المدن،...)

كما سعت الوزارة إلى معاضدة الأطراف المتدخلة لإدماج البعد البيئي في مختلف الخطط و المشاريع التنموية. إلا أنه تبين وجود عديد النقائص في السياسات المتبعة و هي راجعة بالأساس لـ:

- ن صعوبة مواجهة التوسع العمراني للمدن التونسية،
- ن صعوبة التصرف في أمثلة التهيئة العمرانية في ما يخص إعدادها و متابعتها و مراجعتها و تفعيلها،
- ن غياب التنسيق بين المتدخلين في الوسط الحضري،
- ن وضع و تنفيذ برامج تنموية محدودة لا تواكب حجم تطور المدن التونسية ولا تستجيب لتطلعات متساكنيها،



وتتمثل أهم الأولويات في هذا المجال في العناصر التالية :

- سيتم التركيز في الفترة المقبلة على النهوض بالبيئة الحضرية للرفع من جودة الحياة من خلال دعم المجهود البلدي في مجال التهيئة والتصرف في الفضاء العمومي بالوسط الحضري وتحسين الجمالية الحضرية.
- مزيد العناية بجمالية المدن والتجمعات السكنية بإحداث المزيد من الفضاءات الخضراء بجل المدن والتجمعات السكنية وتعهدها المناطق الخضراء والمنتزهات الحضرية الموجودة وتهيئة الشوارع الرئيسية ودعم تعزيز المجهود البلدي في مجال بعث مساحات خضراء.
- ضمان جودة الخدمات البيئية كالنظافة والتطهير الحضري والريفي والتصرف في النفايات وجمالية المدن والقرى ومقاومة الضجيج ومختلف الأضرار.

## التوجه الإستراتيجي رقم 2 : تطوير التصرف في النفايات والمياه المستعملة

### \* 1- تطوير التصرف في النفايات :

أدى النمو الديمغرافي الذي عرفته تونس خلال السنوات الأخيرة إلى تغير نمط الاستهلاك و تطور مستوى عيش المواطن مما تسبب في تزايد الكميات المنتجة من النفايات وتنوعها وتفاقم مظاهر التلوث .

ولتفادي هذه الإشكاليات وإنعكاساتها على الوسط الطبيعي وجودة الحياة تم إتخاذ العديد من الإجراءات المؤسساتية و القانونية لإحكام التصرف في النفايات الصلبة ووضع عدة آليات من شأنها تحسين التصرف في النفايات و تتمحور هذه الإستراتيجية على الأهداف التالية :

ü تطوير المنظومة الحالية للتصرف في النفايات وذلك من خلال الفرز والتثمين

والرسكلة مما يساهم في إحداث أنشطة إقتصادية جديدة تشغل وتوفر مداخيل

إضافية و تضمن نجاعة أفضل لهذه المنظومة بالإضافة إلى صيانة المنتزهات

الحضرية والمساحات الخضراء .

ü تقليص إنتاج النفايات عند المصدر،

ü مضاعفة طاقة معالجة النفايات المنزلية و المشابهة.

ü تثمين النفايات بإعادة إستعمالها ورسكلتها ودعم مجهود البلديات في مجال التصرف في النفايات.

ü تحسين التصرف في النفايات الصناعية والخاصة.

ü تشجيع القطاع الخاص للإستثمار في مجالات جمع النفايات وإستغلال المصبات المراقبة والتثمين والرسكلة .

## 2 تطوير التصرف في المياه المستعملة :

يعتبر قطاع التطهير من أهم القطاعات ذات الأولوية وذلك نظرا للدور الذي يلعبه في المحافظة على الصحة وتحسين جودة الحياة وحماية البيئة من مختلف مظاهر التلوث المائي. تواجه منظومة التصرف في المياه المستعملة عديد الصعوبات تتمثل بالخصوص في :

ü نسبة الربط الضعيفة بشبكة التطهير في بعض الجهات خاصة الداخلية

ü تجاوز قدرة المعالجة لبعض محطات التطهير نظرا للنمو السكاني السريع بالمناطق الحضرية خاصة بتونس الكبرى و المناطق السياحية . مما جعل بعض محطات التطهير غير قادرة على التعامل مع الكميات المتزايدة من المياه المستعملة وأثر سلبا على مردودية المحطات و نوعية المياه المعالجة .

ü شبكة تطهير قديمة و مهترئة :جزء هام من الشبكة الحالية للتطهير متكون من قنوات قديمة مستغلة منذ أكثر من 30 سنة تعرف مشاكل عديدة في الإستغلال .

ü التصرف في المياه المستعملة الصناعية يشكو من عديد النقائص و ينعكس سلبا على نوعية المياه المعالجة بمحطات التطهير و يشكل عائقا أمام إعادة إستعمالها في المجال الفلاحي و يرجع ذلك إلى ضعف مردودية عمل محطات المعالجة الأولوية الموجودة بالوحدات الصناعية أو لغيابها في العديد من الحالات .

وتتمثل أهم الأولويات في مجال التطهير في التوجهات التالية :

ü الترفيع في نسبة الربط بالشبكة العمومية للتطهير بالجهات ذات النسب المنخفضة

ü تعميم خدمات التطهير وتحسين نسبة الربط بالمدن المتبناة من طرف الديوان

ü النهوض بالتطهير بالأحياء الشعبية و المناطق الريفية ذات السكن المجمع.

ü تحسين نوعية المياه المعالجة و ذلك بتأهيل و توسيع منشآت التطهير التي هي في طور الإستغلال و تعميم منشآت التطهير المختصة في معالجة المياه المستعملة الصناعية و من ذلك إستعمال التكنولوجيات الحديثة.

ü مقاومة التلوث الصناعي السائل و ذلك عبر إحداث محطات تطهير متخصصة في معالجة المياه المستعملة الصناعية .

ü تطوير التصرف في الحمأة و تثمينها .

### المحور الإستراتيجي رقم 2 : المحافظة على الأوساط الطبيعية و التنوع البيولوجي :

يتعرض التنوع البيولوجي بتونس إلى عدة ضغوطات تؤدي إلى هشاشة المنظومات الطبيعية البرية و تحطيم الموائل الطبيعية للحيوانات، و ذلك يرجع إلى عدة عوامل من أبرزها العوامل المناخية على غرار الجفاف و التصحر و الفيضانات و الرياح، بالإضافة إلى عدة عوامل ذات طابع بشري على غرار الإستغلال المفرط للغطاء النباتي و خاصة من خلال الرعي الجائر و عدم إحترام التداول الزراعي و تغيير صبغة الأراضي الفلاحية و تحويلها إلى مناطق شبه حضرية او صناعية او إلى مناطق سياحية .

وقد أولت وزارة البيئة منذ إحداثها سنة 1992 إهتماما خاصا بالمحافظة على الموارد الطبيعية و التنوع البيولوجي حيث تم وضع سياسة متكاملة تجمع بين الإجراءات و البرامج الوقائية و العلاجية و ذلك قصد المحافظة على هذه الموارد من جهة و تثمينها و ترشيد إستهلاكها.

وقد أعدت الوزارة عدة دراسات في هذا المجال و من أهمها الدراسة الوطنية حول التنوع البيولوجي التي تم إعدادها سنة 1998 و تحيينها سنة 2008 و سنة 2014 و قد مكنت هذه الدراسة من جرد لكل الثروات البيولوجية المتوفرة بالبلاد التونسية، بالإضافة إلى جرد كل المنظومات البيئية و الإيكولوجية .

وقد أقرت الإتفاقية الدولية للتنوع البيولوجي هدف أممي يتعلق بالتقليص من تدهور مكونات التنوع البيولوجي والذي أقرته و تبنته الأمم المتحدة بمناسبة قمة الأرض الثانية التي إنعقدت بجوهانسبورغ سنة 2002. وتمت بلورة خطة إستراتيجية أممية 2011-2020 للمحافظة على التنوع البيولوجي تتمحور حول 20 هدفا. و في هذا الإطار قامت الوزارة بملاءمة الإستراتيجية الوطنية مع الخطوط العريضة لهذه الإستراتيجية الأممية و تم إعتقاد إستراتيجية و خطة عمل وطنية حول التنوع البيولوجي 2018-2030 تتضمن 5 أولويات تتفرع إلى 15 هدف إستراتيجي و40 نتيجة و48 إجراء (عملية) تتلخص حول المحاور التالية :

### **التوجه الإستراتيجي رقم 1 : تدعيم القدرات لوضع الإستراتيجية و خطة العمل حيز التطبيق :**

هناك عديد النقائص تحول دون تطبيق الإستراتيجية و خطة العمل مرتبطة بمحدودية القدرات المادية و اللامادية للأطراف المتدخلة بالإضافة إلى صعوبات تتعلق بضعف التنسيق على مستوى التخطيط والتنفيذ والمتابعة والتقييم والتمويل، ولتفادي هذه النقائص والصعوبات تم وضع جملة من الأهداف وهي :

- ü تركيز هيكل وطني للتنسيق و لمتابعة التخطيط و وضع الإستراتيجية و مخطط العمل الوطني موضع التطبيق، و ذلك قصد تلافي الفراغ القانوني والمؤسسي الحاصل والذي يحكم تنظيم العلاقات بين الأطراف المتدخلة،
- ü إرساء نظام متابعة وتقييم لتنفيذ الإستراتيجية وخطة العمل الوطنية حول التنوع البيولوجي،
- ü تدعيم القدرات الوطنية لضمان تمشي مشترك لحماية التنوع البيولوجي في إطار الإتفاقيات الثلاث لمؤتمر ريو،
- ü تعبئة الموارد المالية وإدماج التنوع البيولوجي ضمن ميزانيات القطاعات.

## التوجه الإستراتيجي رقم 2 : إدماج مبادئ التنوع البيولوجي ضمن جملة السياسات الوطنية و لدى المجتمع :

إن التقليل و القضاء على الأسباب المؤدية إلى تدهور النوع البيولوجي و تراجع أدوار النظم الإيكولوجية هو رهين التحسيس والتوعية والتفهم وتقدير أهمية قيمة التنوع البيولوجي من قبل المجتمع.

كما يتعين على الساسة والمواطنين والجماعات المحلية والفاعلين الإقتصاديين أن يتحصلوا على ثقافة حول منافع التنوع البيولوجي وإدماجها كمعيار ضمن قراراتهم وأعمالهم ولتحقيق ذلك تم وضع الأهداف التالية :

- ✚ تحسيس و إعلام وإتصال حول قيمة التنوع البيولوجي.
- ✚ إدماج التنوع البيولوجي ضمن التخطيط للتنمية الإقتصادية والإجتماعية على مختلف المستويات
- ✚ تدعيم الإستثمارات الإستراتيجية والشراكات من أجل التنوع البيولوجي.

## التوجه الإستراتيجي رقم 3 : تطوير المعارف و تثمين الخبرات المحلية

سيتم العمل على تحقيق هدفين :

- 1- تحسين وإدماج المعارف حول تطور حالة التنوع البيولوجي :
- الغاية من هذا الهدف هو تجاوز النقص الحاصل على مستوى فهم اشكاليات التنوع البيولوجي عبر تحسين و إدماج المعارف حول التنوع البيولوجي لتثمينها و زيادة قيمتها.
- 2- تدعيم وتجميع البحوث حول التنوع البيولوجي وتوجيهها نحو تثمين المكتسبات .

يرمي هذا الهدف إلى إحداث مؤسسة وطنية للبحوث حول التنوع البيولوجي تتمتع بالكفاءات و الموارد المالية لتنظيم البحوث و تثمين النتائج تكون جاهزة للعمل في أفق 2025.

## التوجه الإستراتيجي رقم 4 : التقليل من الضغوطات والتهديدات التي يتعرض لها التنوع البيولوجي والتشجيع على استعماله بصفة مستدامة.

هذه الأولوية تفترض اعتماد ممارسات تدمج بين مقتضيات المحافظة على التنوع البيولوجي من جهة وأولويات التنمية من جهة أخرى.

حيث أن التنوع البيولوجي والنظم الإيكولوجية تشهد تدهورا مطردا تحت تأثير الضغوطات الإقتصادية و التغيرات المناخية و التلوث بمختلف أشكاله. لذا فإن المحافظة وحماية التنوع البيولوجي ومواصلة الأدوار التي تقوم بها النظم الإيكولوجية والتصريف المستدام في الموارد البيولوجية يعتبر مسألة جوهرية لتحقيق إستدامة التنمية هذا بالإضافة إلى التقليل من مخاطر الكوارث.

سيتم العمل على تحقيق الأهداف التالية :

١٠ التقليل من أسباب تدهور التنوع البيولوجي من خلال تهيئة الغابات بصفة مستدامة والتشجيع على الأنشطة الفلاحية المستدامة.

١١ التقليل من الضغوطات على التنوع البيولوجي في المناطق الرطبة والبحرية والساحلية.

١٢ تحقيق هذا الهدف يكون من خلال تدعيم برامج مقاومة الإنجراف والمحافظة على المآل الطبيعية وتنوعها البيولوجي خاصة المآل الساحلية البرية والهضاب،  
١٣ الوقاية والحد من التهديدات البيئية على النظم الإيكولوجية.

هذا الهدف يرمي إلى الحد والوقاية من التهديدات البيئية التي تمثلها التغيرات المناخية وجميع أنواع التلوث والأصناف الغريبة والغازية وتدعيم مناعة النظم الإيكولوجية.

١٤ الوصول إلى الموارد الجينية وتقاسم المنافع المتأتية من إستعمالها.

**التوجه الإستراتيجي رقم 5 : المحافظة على التنوع البيولوجي و تحسين مناعة الأنظمة الإيكولوجية وتعزيز و تدعيم دورها النظمي**

هذا التوجه الإستراتيجي يهدف إلى :

🚩 المحافظة على التنوع البيولوجي :

هذا الهدف يرمي إلى المحافظة على عناصر التنوع البيولوجي بطريقة مستدامة (التنوع البيولوجي الغابي، و المناطق الجافة الصحراوية، والنظم الفلاحية، والواحات والمناطق الرطبة البرية والبحرية والساحلية.....)

🚦 تحسين مناعة النظم الإيكولوجية و تعزيز دورها المنظوماتي :

هذا الهدف يرمي إلى تحسين التصرف في النظم الغابية والأوساط الجافة والصحراوية والواحات و المناطق الرطبة.

**\* التوجه الإستراتيجي رقم 6 : مكافحة التصحر وتدهور الأراضي والسواحل :**

إن ظاهرة التصحر وتدهور الأراضي وخاصة الزراعية يؤثر سلبا على حياة الملايين من البشر في الوقت الراهن ويؤدي إلى تدني إنتاجيتها مما يشكل تهديدا للأمن الغذائي العالمي و جودة الحياة وفي تونس تؤثر هذه الظاهرة على قرابة 75% من التراب الوطني بتفاوت ما بين مناطق شديدة التدهور ومتوسطة التدهور وضعيفة التدهور. كما أن معالجة هذه الظاهرة أصبح أكثر شمولية نتيجة العلاقة القائمة بين المسائل الاجتماعية والاقتصادية وكذلك المواضيع البيئية الهامة وهي التغيرات المناخية والتنوع البيولوجي، حيث أثبتت الدراسات مدى تأثير التغيرات المناخية وظاهرة تدهور الأراضي الزراعية، وتملح التربة والاستغلال المفرط للمياه، على التنوع البيولوجي.

كما تتعرض المزيد من الأراضي لظاهرة التصحر وقد وضعت الأمم المتحدة اتفاقية لمكافحة التصحر التي دخلت حيز التنفيذ في ديسمبر سنة 1996. واعتمدت تونس، التي انضمت للمعاهدة الأممية في 1995 برنامج العمل الوطني لمكافحة التصحر.

كما أن الوزارة هي نقطة اتصال الاتفاقية الأممية لمكافحة التصحر وهي همزة وصل بين ما يحدث على المستوى الدولي (قرارات مؤتمرات الأطراف للاتفاقية وكل الإجراءات التي لها علاقة بذلك) وما يحدث على المستوى الوطني وإيصال المعلومة على المستويين.

وقد تم إعداد برنامج عمل وطني لمكافحة التصحر سنة 1998 وهو إطار عام لكل الاستراتيجيات القطاعية والبرامج والمشاريع التي لها علاقة بمكافحة التصحر.

وكذلك برامج عمل جهوية (12) ومحلية (12) في أغلب الولايات الأكثر عرضة للتصحر (1997 - 2010)، و دراسات استراتيجية مختلفة وأهمها وضعية التصحر بالبلاد التونسية.

أهم الأولويات في مجال مقاومة التصحر :

- المساهمة في المحافظة على الغطاء النباتي وتطويره ودعم برامج الحد من التصحر والرعي الجائر مع إعتبار الخصوصيات الإقتصادية والإجتماعية للسكان المحليين.
- تحيين الخطة الوطنية لمكافحة التصحر ومتابعة تنفيذها.
- تشخيص الآليات الكفيلة بتقليل تأثيرات التغيرات المناخية على العديد من الأنشطة الإقتصادية على غرار القطاع الفلاحي.

كما سيتم العمل على حماية الفضاءات والمنظومات البيئية الطبيعية بالشريط الساحلي ومراقبة التصرف في هذه المنظومات والفضاءات والملك العمومي البحري، ومزيد العناية بالشريط الساحلي من خلال حماية الشواطئ من الإنجراف البحري و تعزيز أنماط التصرف التشاركي في المناطق الحساسة مع تتمين أفضل للمناطق الطبيعية الساحلية و البحرية.

**المحور الإستراتيجي رقم 3 : الوقاية والحد من المخاطر البيئية والكوارث والتغيرات المناخية :**

**توجه إستراتيجي رقم 1: الوقاية و الحد من التلوث الصناعي :**

قصد الحد من التلوث الصناعي ستعمل الوزارة على تدعيم و تحسين منظومات المراقبة البيئية للمؤسسات الملوثة و الأنشطة الإقتصادية ذات الأثر البيئي السلبي: و تطوير طرق وأساليب الوقاية من التلوث الصناعي بما يساهم في الحد من مصادر التلوث والأضرار بالبيئة و بالأوساط الطبيعية الذي أصبح من أهم مصادر استنزاف الثروات الطبيعية وتدهور الوضع البيئي والصحي في العديد من الجهات. و الوقاية من مخاطر المتأتية من المواد الكيميائية و النهوض بالتصرف في النفايات الخطرة والوقاية و الحد من التلوث الناجم عن الأنشطة الصناعية بالمناطق الهشة قصد المحافظة على التوازن البيئي لمختلف المنظومات و الموارد الطبيعية ذات العلاقة بهذه المناطق. و إستحداث نسق التأهيل البيئي للمؤسسات الصناعية والخدماتية.



تتمثل أهم الأولويات في هذا المجال في ما يلي :

- تأهيل قطاع الصناعة والتوجه نحو الإنتاج النظيف واعتماد كلفة تدهور البيئة والموارد الطبيعية ضمن المقاربات الاقتصادية في إطار نظرة اقتصادية شاملة،
- إزالة التلوث واستصلاح وتهيئة المواقع الملوثة ذات الأولوية،
- تحسين نوعية الهواء والمحافظة عليها خاصة بالوسط الحضري و العمل على تطوير الطاقات النظيفة للحد من تلوث الهواء.
- تطوير الآليات والإجراءات والطرق المتعلقة بالمراقبة والوقاية من تدهور الوسط الطبيعي والحد والتخلص من النفايات والإفرازات الملوثة.
- تدعيم شبكات رصد حالة الأوساط والنظم الطبيعية ( شبكة رصد حالة الموارد والأوساط المائية والتربة والسواحل والهواء والغابات ...)
- دعم آليات الإنتاج لمواكبة المواصفات العالمية على مستوى جميع مراحل الإنتاج واعتماد أفضل التكنولوجيات المتاحة من أجل المحافظة على البيئة واستدامة نشاطهم،
- التخفيض من الإفرازات الملوثة الناجمة عن الأنشطة الصناعية بالأقطاب الصناعية الكبرى التي تمثل أكثر من 80 بالمائة من مصادر التلوث الصناعي.
- التصرف الرشيد و المستدام في المواد الكيميائية الخطرة.

**توجه إستراتيجي رقم 2 : التأقلم و الحد من التغيرات المناخية والتوقي و الحد من الكوارث :**

في هذا الإطار ستعمل الوزارة على دعم القدرات الوطنية لتفعيل المساهمات المحددة وطنيا بموجب إنفاق باريس حول المناخ والمساهمة في الجهود الدولية للتخفيف من إنبعاثات الغازات الدفيئة والتأقلم مع التغيرات المناخية.

تقديم الدعم والمساندة الفنية للقطاعات المعنية لإنجاز دراسات الحساسية للتغيرات المناخية وإعداد البرامج الخاصة بالتخفيف من الانبعاثات الغازية، و العمل على إدراج التغيرات المناخية ضمن استراتيجيات وخطط التنمية القطاعية، وتقييم ومتابعة البرامج والمشاريع في مجال التخفيف والتأقلم وتقدم تنفيذ الالتزامات الوطنية بموجب المساهمات المحددة وطنيا (INDCs) واتفاق باريس. وإرساء منظومة دائمة لليقظة والمتابعة وتقديم الدعم لمختلف القطاعات والمتدخلين في مجال استغلال اليات الدعم الفني والتمويلات على المستويات الدولية والإقليمية والثنائية.

قصد التقليل من وقع الكوارث الطبيعية لا سيما تواتر الفيضانات والجفاف ستعمل الوزارة على تدعيم القدرات الوطنية لرصد المخاطر الطبيعية وتعزيز الإنذار المبكر للتوقي من الكوارث والحد من آثارها ووضع وتدعيم خطط للتصرف في الكوارث الصناعية والتكنولوجية.

#### المحور الإستراتيجي رقم 4 : تدعيم دعائم التنمية المستدامة

توجه إستراتيجي رقم 1 : تبني مبادئ ومسارات التنمية المستدامة على مستوى السياسات العمومية والمخططات المحلية:

وذلك من خلال تمشي يعتمد تعزيز اللامركزية في تثبيت مقومات التنمية المستدامة والحث على تحقيق مواصفات المدن المستدامة والمحافظة على البيئة والنهوض بجودة الحياة والتأسيس لديمقراطية محلية تولى البعد البيئي الأهمية اللازمة في مجال التخطيط على المستوى المحلي وفق ما نص عليه الفصل عدد 139 من دستور الجمهورية التونسية الصادر بتاريخ 26 جانفي 2014 والذي ينص على "تعتمد الجماعات المحلية آليات الديمقراطية التشاركية ومبادئ الحوكمة المفتوحة لضمان إسهام أوسع للمواطنين والمجتمع المدني في إعداد برامج التنمية والتهيئة الترابية ومتابعة تنفيذها طبقا لما يضبطه القانون" وما نصت عليه مجلة الجماعات المحلية.

#### توجه إستراتيجي رقم 2: النهوض بالتربية البيئية

من خلال تكوين أجيال مؤمنة وواعية بأهمية التنمية المستدامة من خلال إرساء برنامج تربوي في الغرض في جوانبه النظامية وغير النظامية: يستهدف بالأساس الأطفال والنشء بالمؤسسات التربوية بالتنسيق مع الوزارة المشرفة على القطاع التربوية.

### توجه إستراتيجي رقم 3 : النهوض بالإقتصاد الأخضر

أما التوجهات العامة لمحور الاقتصاد الأخضر والتجديد التكنولوجي فترتكز على التوجهات التالية :

- البحث في إمكانيات تطوير الأنشطة الاقتصادية القائمة وتركيز أنشطة جديدة خضراء في عدة مجالات مع بناء هذه الخيارات على التحولات التكنولوجية الصديقة للبيئة.
- التأسيس للإلتزام المجتمعي للمؤسسات الاقتصادية خصوصا وبشكل عام المنظمات حتى تكون جزءا لا يتجزأ من المؤسسات التي ستلتزم بالميثاق الوطني للتنمية المستدامة.
- ملائمة الإطار القانوني والمؤسسي للتنمية المستدامة وفقا لمتطلبات الانتقال الإقتصادي بتونس وأخذا بعين الإعتبار المستجدات على الساحة الوطنية من ذلك إحداث الهيئة الدستورية للتنمية المستدامة وحقوق الأجيال القادمة.
- تطوير نظم الإستهلاك والإنتاج نحو مقومات الإستدامة من خلال إدماج خيارات التصرف البيئي لتقليص المخاطر وترشيد استهلاك الموارد الطبيعية وحث المشتري العمومي على إدخال مقتضيات الإستدامة ضمن شروط الشراء.
- تحديث نظم المعلومات والإحصاء المتعلقة بالتنمية المستدامة.
- توظيف مختلف الأطر الإستراتيجية وآليات البرمجة والتخطيط والمسارات والحوارات لدعم المبادرة الاقتصادية الخضراء وتأطيرها .
- الإحاطة بباعثي المشاريع الشبان الذين يرغبون في الاستثمار في مجال الاقتصاد الأخضر وبالخصوص خريجي التعليم العالي الذين بصدد البحث عن مواطن شغل لائقة وذلك من خلال تقديم المشورة والمعلومة اللازمة لدفع المبادرة الخضراء.
- البحث على آليات جديدة لتمويل البرامج البيئية ولتشجيع وتنويع استثمارات القطاع العام والخاص في مجالات البيئة والتنمية المستدامة منها في مجالات التجديد التكنولوجي وتركيز مقومات الاقتصاد الأخضر.
- النهوض بالتعاون الدولي وتبادل الخبرات والمعلومات ونتائج البحوث وإرساء شراكة مع مؤسسات البحث العلمي لاستنباط تقنيات بيئية تتلاءم والحاجيات الوطنية .
- التشجيع على التجديد التكنولوجي في الميدان البيئي وتطويره وتحويله لصالح القطاع العام والقطاع الخاص.
- نقل التقنيات البيئية وتطويرها وتطويرها ووضعها على ذمة المستعملين على المستوى الوطني .
- تأطير المخترعين في ميدان البيئة قصد تطوير نتائج البحث العلمي والاختراعات والوصول بها إلى مرحلة التصنيع.
- الإحاطة بالصناعيين والنهوض بإرساء مقومات الإنتاج الأنظف للرفع من قدرتها

## 2-2 أهداف البرنامج و تطور مؤشرات الأداء :

القيمة المستهدفة 2021	تقديرات 2019	ق م 2018	إنجاز 2017	الوحدة	مؤشرات قياس أداء الهدف	الأهداف
	99	98,9	98,9	نسبة	المؤشر عدد 1.1.1.1 نسبة المياه المستعملة المعالجة	<b>الهدف 1 :</b> النهوض بجودة الحياة وتحسين إطار العيش بالوسطين الحضري والريفي
	%90,6	%90,4	%90,1	نسبة	المؤشر عدد 2.1.1.1 نسبة الربط بشبكة التطهير	
%95	%90	%85	%93	نسبة مأوية	المؤشر عدد 3.1.1.1 : نسبة النفايات المنزلية والمشباهة التي يتم رفعها وتحويلها للمصبات المراقبة لمعالجتها	
%17	%15	%10	%10	نسبة	المؤشر عدد 4 1.1.1 : نسبة رسكلة وتثمين النفايات المستخرجة من النفايات المنزلية	
%60	%30	%15		نسبة	المؤشر عدد 5.1.1.1 : نسبة الحد من التلوث الناتج عن الوحدات الصناعية الكبرى الأكثر تلويثا للبيئة.	
%100	%60,5	%26,25			المؤشر 1.2.1.1 : نسبة تقدم تنفيذ الإستراتيجيات و خطط العمل الوطنية في مجال حماية و النهوض بالتنوع البيولوجي	<b>الهدف 2:</b> حماية التنوع البيولوجي و المنظومات الإيكولوجية
47730	45130	43930	42731	عدد	المؤشر 2.2.1.1. عدد العينات من البذور التي يتم تجميعها والمحافظة عليها	
37	29	24	17,6	الكم	المؤشر 3.2.1.1 : طول الشريط الساحلي الذي تم حمايته من الإنجراف البحري	

القيمة المستهدفة 2021	تقديرات 2019	ق م 2018	إنجاز 2017	الوحدة	مؤشرات قياس أداء الهدف	الأهداف
	14%	11% (* )	8%	نسبة البلديات	<b>المؤشر 1.3.2.1</b> نسبة البلديات التي تمت مصاحبتها في مسار التخطيط التشاركي المحلي للتنمية المستدامة	<b>الهدف 3: إرساء دعائم التنمية المستدامة</b>
	150	150	-	نسبة	<b>المؤشر عدد 2.3.2.1 :</b> عدد المؤسسات التربوية المستدامة المنتفعة ببرنامج التربية من أجل التنمية المستدامة	
	0.74	0.693	0.563	عدد (من 0 إلى 1)	<b>المؤشر عدد 3.3.2.1: مدى</b> تقدم إعداد مكونات خارطة الطريق الوطنية للإنتقال نحو الإقتصاد الأخضر	

## 3-2 أنشطة البرنامج:

تقديرات الاعتمادات للأنشطة لسنة 2019 بحساب أ د	الأنشطة	المؤشرات	الأهداف
362240	النظافة العامة و الجمالية الحضرية و العناية بالمحيط	المؤشر عدد 1.1.1.1 نسبة المياه المستعملة المعالجة	<b>الهدف 1:</b> النهوض بجودة الحياة و تحسين إطار العيش بالوسطين الحضري و الريفي
		المؤشر عدد 2.1.1.1 نسبة الربط بشبكة التطهير	
		المؤشر عدد 3.1.1.1 : نسبة النفايات المنزلية والمشابهة التي يتم رفعها و تحويلها للمصبات المراقبة لمعالجتها	
		المؤشر عدد 4 1.1.1 :نسبة رسكلة و تئمين النفايات المستخرجة من النفايات المنزلية	
8718 أ د	المراقبة و الوقاية و التقليل من التلوث الصناعي	المؤشر 5.1.1.1: نسبة الحد من التلوث الناتج عن الوحدات الصناعية الكبرى الأكثر تلويثا للبيئة.	
8260 أ د	التنوع البيولوجي و المنظومات الإيكولوجية	المؤشر 1.2.1.1 : نسبة تقدم تنفيذ الإستراتيجيات و خطط العمل الوطنية في مجال حماية بالتنوع البيولوجي و المنظومات الإيكولوجية	<b>الهدف 2:</b> حماية التنوع البيولوجي و المنظومات الإيكولوجية
		المؤشر 2.2.1.1 : عدد العينات التي يتم جمعها والمحافظة عليها	
		المؤشر 3.2.1.1 : طول الشريط الساحلي الذي تم حمايته من الإنجراف البحري	
940 أ د	متابعة مسارات التنمية المستدامة	المؤشر 1.3.2.1 : نسبة البلديات التي إنخرطت و أتمت مسار التخطيط التشاركي المحلي	<b>الهدف 3:</b> دعم مقومات التنمية المستدامة
		المؤشر 2.3.2.1 : نسبة المؤسسات المستدامة التربوية التي إستفادت من تدخلات برنامج التربية من أجل التنمية المستدامة	
2828 أ د	الإقتصاد الأخضر	المؤشر 3.3.2.1 : مدى تقدم إعداد مكونات خارطة الطريق الوطنية للإنتقال نحو الإقتصاد الأخضر	

## الباب 05 : وزارة الشؤون المحلية و البيئة

البرنامج 1 : البيئة والتنمية المستدامة

ميزانية البرنامج حسب طبيعة النفقة

تبلغ النفقات المقترحة لبرنامج البيئة والتنمية المستدامة 237683000 د وتتوزع كما يلي :

بحساب الدينار

النسبة	الفارق	تقديرات 2019	قانون المالية 2018	إنجازات 2017	البيان
5.63	2 300 000	43 143 000	40 843 000	32 009 616	نفقات التصرف
39.53	55 110 000	194 540 000	139 430 000	131 621 000	نفقات التنمية
					صناديق الخزينة
31.85	57 410 000	237 683 000	180 273 000	163 630 616	المجموع

## الباب 05 : وزارة الشؤون المحلية و البيئة

## البرنامج 1 : البيئة والتنمية المستدامة

## نفقات التصرف حسب الأقسام والبرامج الفرعية

ضبطت نفقات التصرف لبرنامج البيئة والتنمية المستدامة في حدود 43143000 د سنة 2019 مقابل 40843000 د سنة 2018 وتتوزع كما يلي

بحساب الدينار

النسبة	الفارق	تقديرات 2019	قانون المالية 2018	إنجازات 2017	البيان
1.29	307 000	24 043 000	23 736 000	15 560 701	التأجير العمومي
17.61	486 000	3 246 000	2 760 000	1 893 915	وسائل المصالح
10.50	1 507 000	15 854 000	14 347 000	14 555 000	التدخل العمومي
<b>5.63</b>	<b>2 300 000</b>	<b>43 143 000</b>	<b>40 843 000</b>	<b>32 009 616</b>	<b>المجموع</b>

وتتوزع نفقات التصرف لسنة 2019 للبرنامج المذكور حسب البرامج الفرعية كما يلي :

بحساب الدينار

المجموع	التدخل العمومي	وسائل المصالح	التأجير العمومي	البرنامج الفرعي
39 480 000	15 779 000	2 973 000	20 728 000	البيئة وجودة الحياة
3 663 000	75 000	273 000	3 315 000	إستدامة التنمية
<b>43 143 000</b>	<b>15 854 000</b>	<b>3 246 000</b>	<b>24 043 000</b>	<b>الجملة العامة :</b>



## الباب: 05 وزارة الشؤون المحلية و البيئة

## الموارد الذاتية للبرنامج حسب طبيعة النفقة

## البرنامج : 1 البيئة والتنمية المستدامة

بحساب 1000د

النسبة %	الفارق	تقديرات 2019	ق م 2018	طبيعة النفقة
				التأجير العمومي
285	2 280	3 080	800	وسائل المصالح
				التدخل العمومي
	2 280	3 080	800	المجموع

الباب: 05 وزارة الشؤون المحلية و البيئة  
الموارد الذاتية حسب البرامج الفرعية

البرنامج : 1 البيئة والتنمية المستدامة

بحساب 1000د

المجموع	التدخل العمومي	وسائل المصالح	التأجير العمومي	البرنامج الفرعي
2 200		2 200		البيئة وجودة الحياة
880		880		إستدامة التنمية
3 080		3 080		المجموع :

## 1 - نفقات التأجير العمومي :

تبلغ الإعتمادات المقترحة لسنة 2019 والمخصصة لتغطية نفقات تأجير أعوان برنامج البيئة والتنمية المستدامة ما قدره 24,043 م د مقابل 23,736 سنة 2018 أي بزيادة قدرها 0,307 م د تمثل نسبة 1,3 %.

وتتوزع هذه الإعتمادات على البرامج الفرعية على النحو التالي :

- البرنامج الفرعي البيئة وجودة الحياة : 20,728 م د
- البرنامج الفرعي إستدامة التنمية : 3,315 م د

ويبلغ عدد أعوان البرنامج 750 عوناً إلى موفى سنة 2019 موزعين بين :

- الوزارة : 44 عوناً
- المؤسسات : 706 عوناً

## 2 - نفقات وسائل المصالح :

تبلغ الإعتمادات المقترحة والمخصصة لتغطية نفقات وسائل المصالح لبرنامج البيئة والتنمية المستدامة لسنة 2019 ما قدره 3,246 م د مقابل 2,760 سنة 2018 أي بزيادة قدرها 0,486 م د تمثل نسبة 17,6 %.

وتتوزع هذه الإعتمادات على البرامج الفرعية على النحو التالي :

- البرنامج الفرعي البيئة وجودة الحياة : 2,973 م د
- البرنامج الفرعي إستدامة التنمية : 0,273 م د

كما تبلغ نفقات التسيير الجمالية للمؤسسات التابعة لبرنامج البيئة والتنمية المستدامة 5,508 م د منها 2,428 م د تموّل بمنحة من ميزانية الدولة و3,080 م د تموّل بواسطة مواردها الذاتية.

### 3 - نفقات التدخل العمومي :

تبلغ الإعتمادات المقترحة والمخصصة لتغطية نفقات التدخل العمومي لبرنامج البيئة والتنمية المستدامة لسنة 2019 ما قدره 15,854 م د مقابل 14,347 سنة 2018 أي بزيادة قدرها 1,507 م د تمثل نسبة 10,5 %.

وتتعلق نفقات التدخل أساسا بالمنحة المخصصة لفائدة الديوان الوطني للتطهير والبالغة 15,167 م د.

الباب: 05 وزارة الشؤون المحلية و البيئة  
نفقات التنمية

البرنامج 1 : البيئة والتنمية المستدامة

ضبطت نفقات التنمية لبرنامج البيئة والتنمية المستدامة لسنة 2019 في حدود 194.540 أد مقابل 139.430 أد سنة 2018

بحساب 1000 د

النسبة %	الفارق	تقديرات 2019	قانون المالية 2018	إنجازات 2017	البيان
-42,357	-2 300	3 130	5 430	4 166	الإستثمارات المباشرة
-42,357	-2 300	3 130	5 430	4 166	* الموارد العامة للميزانية
					* موارد قروض خارجية موظفة
42,843	57 410	191 410	134 000	127 455	التمويل العمومي
42,768	57 130	190 710	133 580	127 455	* الموارد العامة للميزانية
66,667	280	700	420		* موارد قروض خارجية موظفة
39,525	55 110	194 540	139 430	131 621	المجموع

بحساب 1000 د

و تتوزع هذه التقديرات حسب البرامج الفرعية كما يلي :

المجموع		التمويل العمومي		الإستثمارات المباشرة		البرامج الفرعية
موارد قروض خارجية موظفة	الموارد العامة للميزانية	موارد قروض خارجية موظفة	الموارد العامة للميزانية	موارد قروض خارجية موظفة	الموارد العامة للميزانية	
700	192 640	700	190 410		2 230	البرنامج الفرعي 1. البيئة وجودة الحياة
	1 200		300		900	البرنامج الفرعي 2. إستدامة التنمية
700	193 840	700	190 710		3 130	الجملة العامة

## الباب: 05 وزارة الشؤون المحلية و البيئة

## البرنامج 1 : البيئة والتنمية المستدامة

و قد تطورت تقديرات 2019 على مستوى إعمادات التعهد و إعمادات الدفع كما يلي :

بحساب 1000 د

تطورات الإعمادات		تقديرات 2019		قانون المالية 2018		إنجازات 2017		البيان
إعمادات الدفع	إعمادات التعهد	إعمادات الدفع	إعمادات التعهد	إعمادات الدفع	إعمادات التعهد	إعمادات الدفع	إعمادات التعهد	
-2 300	-307	3 130	1 960	5 430	2 267	4 329	4 620	الإستثمارات المباشرة
-3 800	-2 077	1 630	190	5 430	2 267	4 329	4 620	* مشاريع بصدد الإنجاز
1 500	1 770	1 500	1 770					* مشاريع جديدة
<b>57 410</b>	<b>112 953</b>	<b>191 410</b>	<b>326 395</b>	<b>134 000</b>	<b>213 442</b>	<b>127 455</b>	<b>173 577</b>	<b>التمويل العمومي</b>
29 447	73 550	163 447	286 992	134 000	213 442	127 455	173 577	* مشاريع بصدد الإنجاز
27 963	39 403	27 963	39 403					* مشاريع جديدة
<b>55 110</b>	<b>112 646</b>	<b>194 540</b>	<b>328 355</b>	<b>139 430</b>	<b>215 709</b>	<b>131 784</b>	<b>178 197</b>	<b>المجموع</b>

## نفاذ التنمية لبرنامج البيئة والتنمية المستدامة

يُدرج مشروع ميزانية قطاع الشؤون المحلية والبيئة لسنة 2019 في إطار المحافظة على البيئة وتحسين نوعية الحياة وإرساء تنمية مستدامة في كل القطاعات وخاصة الميدان البيئي من خلال مواصلة إنجاز عدة مشاريع وبرامج ودراسات تتعلق بحماية البيئة في الوسط الحضري والريفي واستصلاح الوضعيات البيئية المتردية وحسن التصرف في الموارد الطبيعية والحفاظ على التنوع البيولوجي وصيانة المنتزهات والمساحات الخضراء ودعم شبكات التطهير وتعزيز مجهود النظافة وجمالية المدن والتجمعات السكنية والنهوض بالسياحة البيئية وذلك من خلال البرامج والمجالات التالية :

### برنامج البيئة والتنمية المستدامة :

#### (1) البيئة وجودة الحياة :

ستواصل الوزارة سنة 2019 تنفيذ البرامج المتعلقة بالعناية بصيانة وتعهد المناطق الخضراء.

وسيتم العمل على مواصلة البرامج والمشاريع والدراسات التي هي في طور الإنجاز وتحيين خطة العمل الوطنية في مجال التصرف في الموارد العضوية الثابتة ومواصلة إنجاز مشروع استصلاح وإزالة التلوث لموقع معمل الحلفاء بالقصرين وإزالة مخلفات التلوث.

## (2) التطهير :

### محتوى برنامج الاستثمار لسنة 2019 :

#### × انتهاء الأشغال التالية :

- انتهاء أشغال إنجاز محطتي تطهير جديدتين بالوسط الحضري وهي قفصة والقطار؛
- انتهاء أشغال توسيع وتهذيب محطتي تطهير وهي سيدي بوزيد والمحرس؛
- تطهير 32 حيا شعبيًا في إطار البرنامج الوطني لتطهير الأحياء الشعبية (المشروع الرابع والخامس)؛
- تطهير المنطقة الريفية ورغش بولاية جندوبة؛
- تمديد شبكة التطهير بمدينة مكثر ومنظومة تحويل المياه المستعملة؛
- تهذيب شبكة التطهير الثانوية بمدينة سوسة
- تهذيب معدات محطات الضخ بولايتي المهدية والمنستير (6 محطات بالمهدية ومحطتين بالمنستير)
- تهذيب وتوسيع محطات الضخ SRB1 و SRB2 ببنزرت ومحطة الضخ المنطقة الصناعية منزل جميل
- تهذيب محطة الضخ SP2 بقلعة الأندلس ومحطة الضخ SRDF4 بأريانة
- إنجاز وتهذيب أحواض تجفيف الحمأة بمحطات التطهير بولايات الشمال



## × مواصلة الأشغال التالية :

- مواصلة أشغال إنجاز 3 محطات تطهير جديدة بالوسط الحضري وهي بن قردان بولاية مدينين وبئر الحفي/سيدي علي بن عون بولاية سيدي بوزيد والمحطة الصناعية بالمنستير؛
- مواصلة أشغال توسيع وتهذيب محطتي تطهير نفطة والقصرين؛
- تطهير حوالي 18 حيا شعيبا في إطار المشروع الخامس لتطهير الأحياء الشعبية؛
- تهذيب تجهيزات محطتي الضخ الدخيلة وM6 وتوفير ونقل ووضع قنوات الضخ
- تهذيب شبكة التطهير بمدينتي القصرين وسيدي بوزيد
- توسيع شبكة التطهير الرئيسية برواد

## × الشروع أو الإعداد لانطلاق الأشغال التالية :

- انطلاق أشغال 5 محطات تطهير جديدة بالوسط الحضري وهي السبيخة بولاية القيروان وتالة وفريانة بولاية القصرين والسواسي بولاية المهديّة والرديف/أم العرايس والسند بولاية قفصة؛
- انطلاق أشغال 4 محطات تطهير جديدة وهي المهديّة والجم وسيدي بوعلي والوردانين؛
- انطلاق أشغال توسيع وتهذيب محطة التطهير جنوب مليون
- انطلاق أشغال تهذيب وتوسيع 4 محطات تطهير وهي سوسة الشمالية والحمامات الجنوبية والجديّة وقلبيية؛
- انطلاق أشغال إنجاز محطة التطهير بالمكينين؛

- انطلاق أشغال تطهير مدن دار علوش ومنزل حر وأزمور بولاية نابل والصخيرة  
وبئر علي بن خليفة بولاية صفاقس.

- انطلاق أشغال محطة التطهير الريفية بوادي الزرقاء

- الإعداد لانطلاق أشغال إنجاز 20 محطة تطهير جديدة وهي وسببية/جدليان وساقية سيدي يوسف وقلعة سنان والروحية وبرقو والكريب وماجل بالعباس ومنزل بوزيان والخليدية وجبل الوسط وحيدرة وأولاد شامخ ومنزل حياة/كركر وسيدي الهاني ونصر الله/منزل مهيري وعميرة الحجاج والصخيرة وبئر علي بن خليفة والسبالة والكندار وأولاد حفوز وبئر مشاركة والسند؛

- تطهير حوالي 67 حيا شعبيا في إطار المشروع الخامس لتطهير الأحياء الشعبية؛

- أشغال إبعاد مصب المياه المعالجة لمحطة التطهير عوسجة

- إنجاز شبكة تحويل المياه المستعملة من سوسة الغربية إلى محطة سوسة الجنوبية

- تهذيب تجهيزات 10 محطات ضخ بولاية سوسة

- إنجاز منظومة تحويل المياه المستعملة طبابة-البقالطة

- إنجاز مركز معالجة وتخزين الحمأة بقطب التطهير سوسة حمدون

- إنجاز وتهذيب أحواض تجفيف الحمأة بمحطات التطهير بولايات الوسط

- إنجاز وتهذيب أحواض تجفيف الحمأة بمحطات التطهير بولايات الجنوب

- تدعيم شبكة التطهير بولاية صفاقس

- تدعيم شبكة التطهير بمدينة الزيت وساقية الدائر بولاية صفاقس

- تدعيم شبكة التطهير بمدينة قبلي

- توسيع شبكات التطهير بتونس المدينة وأريانة
- توسيع شبكات التطهير بسكرة وسيدي ثابت
- تهذيب منشآت التطهير بقابس والحامة وجربة

### (3) التصرف في النفايات :

سيتواصل سنة 2019 إنجاز عدة برامج ومشاريع لها أهمية بالغة فيما يخص حماية البيئة من مظاهر التلوث التي تسببها النفايات بجميع أنواعها حيث ينتظر خلال هذه السنة مواصلة إنجاز المصبات المراقبة بجل الولايات ولا سيما المصبات المراقبة ومراكز التحويل بولايات سيدي بوزيد والقصرين وقفصة ومواصلة غلق وإعادة تهيئة المصبات العشوائية للنفايات المنزلية بالإضافة إلى توسعة المصبات المراقبة لكل من صفاقس وتونس وسوسة وحوض وادي مجردة.

### (4) التنمية المستدامة :

ستعمل الوزارة سنة 2019 على تدعيم التنمية المستدامة من خلال مواصلة إنجاز برنامج الأجندا 21 الجهوية والمحلية والذي يتضمن معاضدة البلديات في مختلف الجهات لمساعدتها للإنخراط في هذا المسار بدعمها فنيا وماديا والمساعدة على تنفيذ مشاريع بيئية بلدية لتحسين جودة الحياة تكون منبثقة عن الأجندا 21 وكذلك برنامج تهيئة الحدائق ونوادي البيئة المدرسية وإنجاز مشروع شبكة المدارس والقرى المستديمة ودراسات تتعلق بتركيز مسار البناءات المستديمة وإقامة منظومة اليقظة والإستشراف من أجل التنمية المستديمة والشراءات العمومية المستديمة وتحديد المقاربة الوطنية حول أهداف التنمية المستديمة والمدن المستديمة والإستراتيجية الوطنية حول الإقتصاد الأخضر.

## (5) المحافظة على الموارد الجينية :

في هذا الإطار سيواصل البنك الوطني للجينات تنفيذ البرامج التي هي في طور الإنجاز والمتمثلة في جمع الموارد الجينية وإنتقائها والتحقق من مصادرها ومراقبتها الصحية واسترجاع الأصناف المحلية المتواجدة ببنوك جينات أجنبية وفق المقاييس المعمول بها في المجال ووضع برنامج وطني لتحديد أولويات المحافظة والعمل على تحيينه.

## (6) حماية المحيط :

سيتواصل سنة 2019 تنفيذ عدد من المشاريع في طور الإنجاز تتعلق بتدعيم الشبكة الوطنية لمراقبة نوعية الهواء والشبكة الوطنية لمراقبة نوعية المياه وشبكة مراقبة تلوث التربة وتركيز شبكة وطنية لمتابعة التلوث الضوضائي.

## (7) حماية الشريط الساحلي :

ستتم مواصلة تنفيذ المشاريع في طور الإنجاز والمتعلقة بإنجاز أشغال حماية السواحل من الإنجراف البحري لمناطق هرقل وقرقنة والمساهمة في تنظيف الشواطئ وإنجاز فسح شاطئية إلى جانب إستصلاح خليج المنستير وحماية شواطئ رفراف وسليمان من الإنجراف البحري.

## (8) تكنولوجيا البيئة :

سيواصل مركز تونس الدولي لتكنولوجيا البيئة سنة 2019 تنفيذ جملة من المشاريع إلى جانب تكوين خبراء في التشخيص والتدقيق البيئي وبعث مخبر وطني مختص في المترولوجيا البيئية وتثمين النفايات لإنتاج الطاقة.

## (9) مقاومة الحشرات :

في إطار الخطة الوطنية لمقاومة الحشرات ستواصل الوكالة البلدية للخدمات البيئية تدخلاتها في كل من تونس الكبرى وبعض الولايات الأخرى.

## البرنامج 2: الشؤون المحلية:

1- هيكل البرنامج والمتدخلون في تنفيذه

### الشؤون المحلية

### البرنامج

### الشؤون المحلية

### البرنامج الفرعي

- الإدارة العامة للبرامج البلدية والمجالس الجهوية ومجالس الأقاليم
- الإدارة العامة للتراتب والنظافة والعناية بالمحيط
- الإدارة العامة للموارد وحوكمة المالية المحلية

### الإدارات المركزية

- مركز التكوين ودعم اللامركزية
- صندوق القروض ومساعدة الجماعات المحلية
- الوكالة البلدية للخدمات البيئية

### المؤسسات العمومية والمنشآت العمومية

## 2- أداء البرنامج:

### 2-1 تقديم البرنامج و استراتيجيته:

تساهم عدة هياكل بصفة مباشرة و غير مباشرة في تنفيذ و إستراتيجية و أهداف برنامج الشؤون المحلية و هي الإدارات المركزية و الإدارات الجهوية و المؤسسات العمومية الإدارية و غير الإدارية و المنشآت العمومية.

### التحديات المطروحة في مجال تركيز اللامركزية :

تشكو الجماعات المحلية بصفة عامة من عديد الصعوبات و العراقيل منها ما هو هيكلي ومنها ما هو ظرفي أما الصعوبات الهيكلية فتتمثل خاصة في ضعف الموارد المالية ومحدودية القدرات البشرية خاصة ذات الكفاءة العالية وضعف نسبة التأطير وعدم ملائمة الإطار التشريعي والمؤسساتي لعمل الجماعات المحلية.

إذ يعد نقص الموارد البشرية و خاصة الكوادر العليا أهم عائق أمام فاعلية و نجاعة العمل البلدي فعدد الأعوان العاملين بالجماعات المحلية لا يتعد 5 % من مجموع العاملين في الوظيفة العمومية و هو عدد ضئيل جدا ، كما أن نسبة التأطير تعتبر متدنية فهي لا تتجاوز 8,6 % بالنسبة للإطارات الإدارية و 1,6% للإطارات الفنية. هذه الوضعية قد أثرت سلبا على أداء الجماعات المحلية من حيث الخدمات المسداة و الدور التنموي المنتظر خاصة بالبلديات ذات المؤشرات التنموية المتدنية.

كما أن الموارد المالية للبلديات تعتبر ضئيلة جدا فهي لا تتجاوز 4 بالمائة من ميزانية الدولة بما لا يتماشى مع حجم المسؤوليات المناطة بعهدتها، و يحد من فاعليتها ويكرس تبعيتها للسلطة المركزية، مما ينعكس سلبا على الخدمات المسداة للمواطنين وقدرتها على تنمية المناطق خاصة الداخلية. ومقارنة ببعض البلدان تصل هذه الميزانية في المغرب إلى 11 بالمائة و 18 بالمائة في تركيا وبولونيا 33 بالمائة والدانمارك 54 بالمائة.

وقد أدى ضعف الموارد المالية للبلديات إلى تفاقم المديونية لدى عدد هام من البلديات و عجزها هن إيفاء بتعهداتها نحو شركائها و إقتصار عملها على التسيير على حساب البرامج التنموية والمشاريع الإستثمارية. هذا و قد تراجعت الموارد المالية للمجالس الجهوية تراجعا ملحوظا بداية من سنة 2011 مع إرتفاع نسبة التاجير خلال نفس الفترة مقارنة بسنة 2010.

أما الصعوبات الظرفية للجماعات المحلية، فتشمل تراجع الموارد الذاتية وضعف المداخل المتأتي أساسا من عزوف المواطن عن القيام بواجبه الجبائي وتركيز نيابات خصوصية غير متجانسة ومحدودة القدرات مما أدى إلى تدهور الخدمات البيئية وتراجع أداء المؤسسة البلدية في القرار والتنفيذ والتعويل على دعم الدولة، وتفاقم المديونية وشعور المواطن بعدم الرضاء أمام تدهور الإطار الحياتي.

## التوجه الإستراتيجي : دعم و مرافقة مسار اللامركزية والحوكمة المحلية

ويعتمد المسار التدرج لتحقيق الأهداف المرجوة و توفير أفضل شروط النجاح وينقسم إلى ثلاث مراحل رئيسية تدوم كل منها ثلاث سنوات وتهدف على التوالي إلى :

**المرحلة الأولى:** إعداد الدراسات و المقترحات و القيام بالإستشارات الوطنية و الجهوية والمحلية بما يمكن من تحديد الخيارات الإستراتيجية و ضبط السبل الفعلية لترجمة مبادئ الدستور بشكل عملي و من خلال رزنامة دقيقة .

كما يتم خلال هذه المرحلة العمل مع المجالس البلدية و الجهوية المنتخبة على تفعيل مجمل الإصلاحات الهيكلية و صياغة المراجعات القانونية الضرورية و تعزيز الموارد المالية و البشرية الضرورية بما يتلاءم مع مبادئ الإستقلالية و التدبير الحر من جهة و ضرورة اعتماد مبادئ الحكومة الرشيدة و ضمان مشاركة واسعة للمواطنين في تحديد البرامج التنموية والإستثمارات المحلية من جهة أخرى.

### المرحلة الثانية :

تهدف إلى الشروع تدريجيا في تفعيل المراجعات الضرورية في مجال الصلاحيات بما يضمن نجاعة التدخلات العمومية من جهة ووحدة الدولة من النواحي القانونية و التنموية من جهة اخرى . و تهدف كذلك إلى تفعيل هياكل الرقابة المالية و الإدارية على الجماعات المحلية بما يمكن من ضمان تحقيق مبادئ الشفافية و المساءلة و علوية القانون.

### المرحلة الثالثة :

تعمل على تحقيق الأهداف النهائية المتعلقة بتعزيز الموارد البشرية المحلية و تحقيق مبدأ التكافؤ بين المهام و الصلاحيات المبينة بالدستور علاوة على ضمان تغطية ترايبية واسعة للنظام البلدي ودراسة تحويل صلاحيات جديدة للجماعات المحلية. كما تهتم هذه المرحلة بإستكمال الأطر القانونية و الهياكل الرقابية و هيئات مساندة الجماعات المحلية.

### الرهانات والتحديات :

يطرح تجسيم المبادئ الدستورية المتعلقة بالسلطة المحلية جملة من التحديات تتمثل في ما يلي :

- ن تركيز مجالس محلية منتخبة كشريك فعلي و رئيسي في مسار اللامركزية
- ن منهجية احداث الجهاتو خاصة الأقاليم
- ن تجسيم مبدأ التدبير الحر و مراجعة القوانين المرتبطة به
- ن عدم خضوع الجماعات المحلية للإشراف فيما بينها
- ن التوازي بين الاستقلالية ووحدة الدولة (اللامركزية / اللامحورية )
- ن تفعيل الديمقراطية التشاركية و تحديد أطر مشاركة المواطنين
- ن منهجية توزيع الصلاحيات بالإعتماد على مبدأ التفريع

- ن التكافؤ بين الموارد و الصلاحيات
- ن ملاءمة الرقابة اللاحقة مع حسن التسيير و التصرف
- ن مراجعة المنظومة الحالية للقضاء الإداري
- ن الإصلاحات المؤسساتية في المستويين الوطني و المحلي
- ن الترفيع في قدرات الجماعات المحلية في مجالات الإدارة و التسيير و التخطيط و التنمية
- ن تكريس مبادئ الشراكة و التعاون اللامركزي
- ن دفع التنمية المحلية،
- ن تحسين الخدمات المسداة للمواطن،
- ن نشر ثقافة الحوكمة المحلية و المواطنة الفاعلة،
- ن الرفع من القدرات البشرية و الموارد المالية للجماعات المحلية، و دعم استقلاليتها
- ن تطوير و تفعيل صندوق الجماعات المحلية.

ويقتضي تطبيق هذه الأحكام الدستورية وضع أجندة لمراجعة الإطار التشريعي والترتيبي الذي يحكم الجماعات المحلية و سن النصوص القانونية الضرورية لترسيخ اللامركزية.

وتعتبر عملية المشاركة من أكبر التحديات التي تواجه مسار تفعيل اللامركزية نظرا للعدد الهائل من المتدخلين المعنيين بالمسار وللطبيعة المعقدة للمواضيع المطروحة التي تكتسي طابعا سياسيا يعبر عن إختيارات مستقبلية بالغة الأهمية من جهة و التعاطي مع معطيات فنية و علمية دقيقة من جهة أخرى.

## 2-2 أهداف البرنامج و تطور مؤشرات الأداء:

القيمة المستهدفة 2021	تقديرات 2019	ق م 2018	إنجاز 2017	الوحدة	مؤشرات قيس أداء الهدف	الأهداف
	350	341		عدد	المؤشر عدد 1.1.1.2 عدد الأنشطة التكوينية المبرمجة لفائدة الجماعات المحلية	الهدف 1: دعم قدرات التصرف للجماعات المحلية
	14 160	13 748		عدد	المؤشر عدد 2.1.1.2: عدد المستفيدين من الأنشطة التكوينية المبرمجة لفائدة الجماعات المحلية	
%17	%14	%12		نسبة	المؤشر عدد 1.2.2.2 نسبة التأطير بالجماعات المحلية	الهدف 2 :تدعيم الموارد البشرية و المالية للجماعات المحلية
%20	%20			نسبة	المؤشر عدد 2.2.2.2: نسبة الزيادة السنوية في الدعم المالي السنوي المخصص للجماعات المحلية	



## 3-2 أنشطة البرنامج:

الإعتمادات 2019	الأنشطة	المؤشرات	الأهداف
2,405 م د	التكوين و تنمية قدرات الموارد البشرية	<b>المؤشر عدد 1.1.1.2:</b> عدد الأنشطة التكوينية المبرمجة لفائدة الجماعات المحلية	<b>الهدف 1:</b> دعم قدرات التصرف للجماعات المحلية
		<b>المؤشر عدد 2.1.1.2:</b> عدد المستفيدين من الأنشطة التكوينية المبرمجة لفائدة الجماعات المحلية	
528,480 م د	تعبئة الموارد المالية للجماعات المحلية	<b>المؤشر عدد 1.2.2.2:</b> نسبة التأطير بالجماعات المحلية	<b>الهدف 2:</b> تدعيم الموارد البشرية والمالية للجماعات المحلية
		<b>المؤشر عدد 2.2.2.2:</b> نسبة الزيادة السنوية في الدعم المالي السنوي المخصص للجماعات المحلية	

## الباب 05 : وزارة الشؤون المحلية و البيئة

## البرنامج 2 : الشؤون المحلية

## ميزانية البرنامج حسب طبيعة النفقة

تبلغ النفقات المقترحة لبرنامج الشؤون المحلية 633532000 د وتتوزع كما يلي :

بحساب الدينار

النسبة	الفارق	تقديرات 2019	قانون المالية 2018	إنجازات 2017	البيان
10.09	46 380 500	506 232 000	459 851 500		نفقات التصرف
6.08	7 300 000	127 300 000	120 000 000	86 867 000	نفقات التنمية
					صناديق الخزينة
9.26	53 680 500	633 532 000	579 851 500	86 867 000	المجموع

## الباب 05 : وزارة الشؤون المحلية و البيئة

## البرنامج 2 : الشؤون المحلية

## ميزانية البرنامج حسب طبيعة النفقة والبرامج الفرعية

تبلغ النفقات المقترحة لبرنامج الشؤون المحلية 633532000 د وتتوزع كما يلي :

بحساب الدينار

النسبة	الفارق	تقديرات 2019	قانون المالية 2018	إنجازات 2017	البيان
10.09	46 380 500	506 232 000	459 851 500		نفقات التصرف
6.08	7 300 000	127 300 000	120 000 000	86 867 000	نفقات التنمية
					صناديق الخزينة
9.26	53 680 500	633 532 000	579 851 500	86 867 000	المجموع

كما تتوزع تقديرات 2019 للبرنامج المذكور حسب البرامج الفرعية كما يلي :

بحساب الدينار

المجموع	صناديق الخزينة	نفقات التنمية	نفقات التصرف	البرنامج الفرعي
633 532 000		127 300 000	506 232 000	الجملة العامة :

## الباب 05 : وزارة الشؤون المحلية و البيئة

## البرنامج 2 : الشؤون المحلية

## نفقات التصرف حسب الأقسام والبرامج الفرعية

ضبطت نفقات التصرف لبرنامج الشؤون المحلية في حدود 506232000 د سنة 2019 مقابل 459851500 د سنة 2018. وتتوزع كما يلي

بحساب الدينار

النسبة	الفارق	تقديرات 2019	قانون المالية 2018	إنجازات 2017	البيان
-1.84	-309 500	16 550 000	16 859 500		التأجير العمومي
6.47	145 000	2 387 000	2 242 000		وسائل المصالح
10.56	46 545 000	487 295 000	440 750 000		التدخل العمومي
<b>10.09</b>	<b>46 380 500</b>	<b>506 232 000</b>	<b>459 851 500</b>		المجموع

وتتوزع نفقات التصرف لسنة 2019 للبرنامج المذكور حسب البرامج الفرعية كما يلي :

بحساب الدينار

المجموع	التدخل العمومي	وسائل المصالح	التأجير العمومي	البرنامج الفرعي
506 232 000	487 295 000	2 387 000	16 550 000	الجملة العامة :

## الباب: 05 وزارة الشؤون المحلية و البيئة

## الموارد الذاتية للبرنامج حسب طبيعة النفقة

## البرنامج : 2 الشؤون المحلية

بحساب 1000د

النسبة %	الفارق	تقديرات 2019	ق م 2018	طبيعة النفقة
				التأجير العمومي
	400	400		وسائل المصالح
				التدخل العمومي
	400	400		المجموع

### 1 - نفقات التأجير العمومي :

تبلغ الإعتمادات المقترحة لسنة 2019 والمخصصة لتغطية نفقات تأجير أعوان برنامج الشؤون المحلية ما قدره 16,550 م د مقابل 16,860 م د سنة 2018.

ويبلغ عدد أعوان البرنامج 723 عونا إلى موفى سنة 2019 موزعين بين :

الوزارة	: 666	عونا
المؤسسات	: 57	عونا

### 2 - نفقات وسائل المصالح :

تبلغ الإعتمادات المقترحة والمخصصة لتغطية نفقات وسائل المصالح لبرنامج الشؤون المحلية لسنة 2019 ما قدره 2,387 م د مقابل 2,242 م د سنة 2018 أي بزيادة قدرها 0,145 م د تمثل نسبة 6,5 %.

وتتوزع نفقات وسائل المصالح للبرنامج كما يلي :

- الوزارة	: 2,137	م د
- المؤسسات	: 0,250	م د

كما تبلغ النفقات الجمالية لوسائل المصالح بالنسبة للمؤسسات التابعة للبرنامج 2,787 م د تمول بمنحة من ميزانية الدولة قدرها 2,387 م د و 0,400 م د تمول بمواردها الذاتية.

### 3 - نفقات التدخل العمومي :

تبلغ الإعتمادات المقترحة والمخصصة لتغطية نفقات التدخل العمومي لبرنامج الشؤون المحلية لسنة 2019 ما قدره 487,295 م د مقابل 440,750 م د سنة 2018 أي بزيادة قدرها 46,545 م د تمثل نسبة 10,6 %.

وتتعلق نفقات التدخل أساسا بدعم الجماعات المحلية بمبلغ قدره 487,000 م د موزع كالتالي :

- 470,000 م د بعنوان الدعم العادي لفائدة الجماعات المحلية.
- 10,000 م د بعنوان الدعم الإستثنائي لفائدة الجماعات المحلية.
- 5,000 م د بعنوان تسوية قسط من مديونية البلديات.
- 2,000 م د بعنوان دعم جهاز الشرطة البيئية.

ويأتي دعم الجماعات المحلية في إطار القانون عدد 36 لسنة 1975 المؤرخ في 14 ماي 1975 الذي نصّ على إحداث حساب خاص في الخزينة يسمى "حساب المال المشترك للجماعات العمومية المحلية" بهدف تدعيم الموارد المالية للبلديات والمجالس الجهوية وبقية الهياكل المنتفعة بهذا المال عبر تحويلات الدولة، ويتم تمويله من محصول الموارد المخصصة له من المعاليم الراجعة للدولة على غرار أداء الباتيندة والأداء على أرباح المهن غير التجارية ومحاصيل الأداء على الزيتون والأداء على الحبوب والأداء على الكروم.

وبداية من سنة 1987، تم التخلي عن مصادر تمويل صندوق المال المشترك للجماعات العمومية المحلية وذلك في إطار التدابير التي تم إقرارها في مجال الإصلاح الهيكلي للمالية العمومية، وأصبح هذا المال يضبط كإعتماد سنوي ضمن ميزانية الدولة، مع الإبقاء على مقاييس توزيعه وفق أحكام القانون عدد 36 لسنة 1975 المشار إليه أعلاه. علما وأن الحساب الخاص بالخزينة لا زال يدرج سنويا ضمن مشروع ميزانية الدولة ودون التنصيص على أية إعتمادات صلب هذا الصندوق.

وتبعا لتعميم النظام البلدي على كامل التراب الوطني وإرتفاع عدد البلديات من 264 بلدية إلى 350 بلدية، أصبحت مقاييس توزيع مناب المال المشترك على البلديات والمجالس الجهوية غير متلائمة مع الوضع الجديد بإعتبار أن كل سكان الجمهورية أصبحوا منتفعين بالنظام البلدي، بما يتعذر معه مواصلة توزيع منابات المجالس الجهوية على أساس المقاييس الحالية (25% بالتساوي و75% حسب عدد السكان).

الباب: 05 وزارة الشؤون المحلية و البيئة  
نفقات التنمية

البرنامج 2 : الشؤون المحلية

ضبطت نفقات التنمية لبرنامج الشؤون المحلية لسنة 2019 في حدود 127.300 أد مقابل 120.000 أد سنة 2018

بحساب 1000 د

النسبة %	الفارق	تقديرات 2019	قانون المالية 2018	إنجازات 2017	البيان
-70,000	-700	300	1 000	1 867	الإستثمارات المباشرة
-70,000	-700	300	1 000	1 867	* الموارد العامة للميزانية
					* موارد قروض خارجية موظفة
6,723	8 000	127 000	119 000	85 000	التمويل العمومي
6,723	8 000	127 000	119 000	85 000	* الموارد العامة للميزانية
					* موارد قروض خارجية موظفة
6,083	7 300	127 300	120 000	86 867	المجموع



## الباب: 05 وزارة الشؤون المحلية و البيئة

## البرنامج 2 : الشؤون المحلية

و قد تطورت تقديرات 2019 على مستوي إتمادات التعهد و إتمادات الدفع كما يلي :

بحساب 1000 د

تطورات الإتمادات		تقديرات 2019		قانون المالية 2018		إنجازات 2017		البيان
إتمادات الدفع	إتمادات التعهد	إتمادات الدفع	إتمادات التعهد	إتمادات الدفع	إتمادات التعهد	إتمادات الدفع	إتمادات التعهد	
-700	300	300	300	1 000		1 874	4 950	الإستثمارات المباشرة
-700	300	300	300	1 000		1 874	4 950	* مشاريع بصدد الإنجاز
								* مشاريع جديدة
8 000	20 800	127 000	183 300	119 000	162 500	85 000	131 000	التمويل العمومي
-119 000	-162 500			119 000	162 500	85 000	131 000	* مشاريع بصدد الإنجاز
127 000	183 300	127 000	183 300					* مشاريع جديدة
7 300	21 100	127 300	183 600	120 000	162 500	86 874	135 950	المجموع

## برنامج الشؤون المحلية :

تقدر اعتمادات التعهد والدفع المقترح ترسيمها على الموارد العامة لميزانية الدولة بعنوان سنة 2019 لفائدة صندوق القروض ومساعدة الجماعات المحلية كالتالي:

- إعمادات التعهد : 183,3 م د
- إعمادات الدفع : 127,0 م د

وسيتم تخصيص هذه الإعمادات أساسا لتمويل المشاريع المدرجة لفائدة الجماعات المحلية وذلك في إطار دفع الإستثمار المحلي وخلق مواطن شغل على مستوى الجهات.

وفي إطار التعاون مع البنك الدولي والبنك الأوروبي للإستثمار والوكالة الفرنسية للتنمية تمّ إمضاء إتفاقيات قرض لتمويل برنامج التنمية الحضريّة والحوكمة المحليّة للفترة 2016-2019 (برنامج الإستثمار البلدي) والذي سيمكّن المجالس البلديّة والجهويّة من المساهمة في مزيد إختيار وتحديد أولويات مشاريعها وبرامجها بما يتماشى مع مبادئ الحوكمة المحليّة.

وتوزع الإعمادات المذكورة بين مختلف الجماعات المحليّة حسب الشروط المنصوص عليها ضمن الأمر عدد 3505 لسنة 2014 المؤرخ في 30 سبتمبر 2014 والمتعلق بضبط شروط إسناد القروض ومنح المساعدات بواسطة صندوق القروض ومساعدة الجماعات المحليّة.

وتوزّع الإعمادات في شكل مساعدات تتخذ صيغة من بين الصيغتين التاليتين :

- **مساعدات إجمالية غير موظّفة :** والتي تمنح سنويا لفائدة الجماعات المحليّة على أساس مقاييس تأخذ بعين الإعتبار عدد السكان والطاقة الجبائيّة لكل جماعة محليّة بما يضمن التمييز الإيجابي وتقليص فوارق التنمية بين الجماعات المحليّة.

- **مساعدات موظّفة :** والتي تخصص لتغطية كامل تكاليف إنجاز البرنامج الخصوصي لتهديب الأحياء الشعبيّة وتمويل البرامج والمشاريع الأخرى ذات الأولويّة الوطنيّة منها أو الخصوصيّة وتسنّد وفقا للشروط المحدّدة أو التي يضبطها الصندوق لكل برنامج أو مشروع تنمية.

وتتلخص تدخلات الصندوق خلال سنة 2019 في :

- المساعدات الموظّفة لتمويل البرامج الوطنيّة
- المساعدات غير الموظّفة لتمويل المشاريع المدرجة بالمخطط
- برنامج تطوير قدرات التصرف للجماعات المحليّة

## البرنامج 9: القيادة والمساندة:

### 1- هيكل البرنامج والمتدخلون في تنفيذه



## 2- أداء البرنامج

### 2-1- تقديم البرنامج وإستراتيجيته:

يتولى برنامج القيادة و المساندة من خلال الهياكل الأفقية التي يشملها على غرار الشؤون الإدارية و المالية و الشؤون القانونية والتعاون الدولي و التنظيم و الأساليب والإعلامية تقديم الدعم والمساعدة لبرنامج البيئة و جودة الحياة و برنامج إستدامة التنمية .و ذلك من خلال تأمين الخدمات اللازمة لسير عمل هذه البرنامج عبر توفير الموارد البشرية و التجهيزات و المعدات والبنية التحتية في مجال الإعلامية والمنظومات المعلوماتية والخطط والدراسات الإستراتيجية وأعمال الرقابة والمتابعة والتقييم والتوجيه.

### - إستراتيجية البرنامج :

في ظل التطورات الإقتصادية والإجتماعية و السياسية و التحديات العالمية أصبحت الإدارة العمومية مدعوة إلى مزيد الفعالية و الشفافية و المرونة و تحسين جودة الخدمات المقدمة إلى المواطنين و في هذا الإطار تنتزل إستراتيجية برنامج القيادة و المساندة في المرحلة القادمة أساسا و التي تتمحور حول التوجهات الإستراتيجية التالية:

#### توجه إستراتيجي 1: القيام بإصلاحات هيكلية على المستوى المركزي و الجهوي:

إن إعتقاد طريقة التصرف في الميزانية حسب الأهداف يقتضي إعتداد أشكال جديدة لتنظيم المصالح و ذلك لغاية تخفيف الهياكل و إعادة توزيع الأعباء و هذا يتطلب توضيح وتدقيق مهام مختلف المصالح تفاديا للإزدواجية في ما بينها و تأميننا لنجاحة أنشطتها وتحديد المهام التي ستبقى من مشمولات الإدارات المركزية و المهام التي يمكن إحالتها للمصالح الخارجية أو التي يمكن إحالتها إلى القطاع الخاص و المهام التي يمكن حذفها و تجميع أو دمج الهياكل التي لديها مهام متكاملة أو مترابطة و حذف الهياكل التي أصبح وجودها غير ضروري.

#### توجه إستراتيجي 2: تطوير التصرف في الموارد البشرية

تعصير طرق و مناهج التصرف في الموارد البشرية و ذلك عبر :

- إرساء نظام للتصرف التقديري في الموارد البشرية

- المسح الوظيفي لضبط مهام الإدارات و المصالح و الأعباء

- إعداد بطاقات وظيفية لتوصيف المهام

- تشجيع الحراك الوظيفي بين الإدارات أو داخل نفس الإدارة و بين الإدارات المركزية

والمؤسسات

- إعادة توزيع الأعران بين المصالح بطريقة مدروسة بالإعتماد على الحاجيات الحقيقية لكل مصلحة.

- دعم التدريب و الرسكلة و التكوين للرفع من قدرات الأعران

- تقييم الأداء و تثمين التكوين المستمر

- إعتماد الكفاءة و الإستحقاق و الشفافية في التعيين في الوظائف العليا

### توجه إستراتيجي 3: تطوير الدور الإستراتيجي للوزارة:

والمتمثل في التصور و البرمجة و الدراسات المستقبلية و وضع السياسات و تقييمها:

إن الإدارات المركزية يجب أن تكون لديها القدرة الكافية لوضع التصورات واستشراف المستقبل و إستباق الأحداث و تقويم السياسات المتبعة. حتى تكون قادرة على مجابهة المتغيرات العالمية المتسارعة من خلال تطوير الهياكل التي تعنى بالإحصاء والدراسات الإستشرافية و التخطيط و البرمجة لتمكين المسؤولين من إتخاذ القرارات الصائبة و في هذا الإطار سيتم العمل على تفعيل دور مختلف المرصد وتدعيمها بالموارد البشرية المختصة و تكنولوجيات الإتصال.

### توجه إستراتيجي 4: تحسين العلاقة بين مصالح الوزارة و المواطن و الرفع من جودة

الخدمات الموجهة للمواطن:

من خلال تحسين الإستقبال ومعالجة الشكايات و تعميم علامة الإستقبال مرحبا على كل الإدارات و المؤسسات العمومية و البلديات. وتحسين جودة الخدمات المقدمة للمواطنو تسهيل الولوج إليها . عبر تطوير نظام ألكتروني لمعالجة المراسلات الإدارية و متابعة الشكايات و تبسيط الإجراءات الإدارية و دعم الإدارة الألكترونية وتطوير الخدمات العمومية على الخط.

### توجه إستراتيجي 5: تطوير طرق التصرف في الميزانية و المرور من التصرف المبني

على الوسائل إلى التصرف المبني على النتائج:

في إطار الحرص على ترشيد التصرف في الأموال العمومية وإضفاء أكبر قدر من النجاعة على تدخلات الوزارة ، و تعزيز الحوكمة الناجعة في مجال الميزانية فقد إنخرطت وزارة الشؤون المحلية و البيئية ضمن المنظومة الجديدة للتصرف في ميزانية الدولة و التي يعبر عنها بالتصرف في الميزانية حسب الأهداف. منظومة التصرف في الميزانية حسب الأهداف تندرج في إطار إعتماد منهجية جديدة للتصرف في ميزانية الدولة من حيث طريقة إعداد الميزانية وتنفيذها و متابعتها و تقييمها .

هذه الطريقة تقوم على تقديم الميزانية حسب مآل النفقة أي حسب سياسات عمومية وهذا يتطلب هيكلية ميزانية الدولة حسب مهمات و برامج و برامج فرعية. مع تحديد أهداف لكل برنامج يتم قياس مدى تحقيقها بواسطة مؤشرات مرقمة لقياس الأداء و تسند قيادة البرنامج إلى رئيس البرنامج الذي يعتبر النواة الرئيسية في المنظومة الجديدة.

هذه المنهجية تهتم أساسا بنتيجة الأنشطة الإدارية و ليس على ما تستهلكه الإدارات من نفقات و ما يلزمها من إمكانيات و تنبني على التحول من منظومة تقوم على مفهوم الشرعية أي مدى مطابقة التصرف في الأموال العمومية للقوانين و الترتيب والنظم و بنود الميزانية إلى منظومة تعطي الأولوية لمفهوم النجاعة و الفاعلية في التصرف في الميزانية .

يمكننا حوصلة الأهداف التي تسعة المنظومة إلى تحقيقها في ما يلي :

ü التوظيف الأمثل للنفقات من خلال رصد الإعتمادات حسب التوجهات و الأولويات الوطنية

ü تحسين مقروئية الميزانية و بالتالي الشفافية عبر توظيف الإعتمادات أكثر وضوح حسب برامج تترجم سياسات عمومية و تحديد أهداف خاصة بها بما يمكن من قراءة اوضح لأهداف الميزانية .

ü منح رؤساء البرامج أكثر مرونة في التصرف في الإعتمادات الموضوع على ذمة البرنامج لتمكينهم من تحقيق الأهداف المرسومة مقابل مساءلتهم حول إستعمال الموارد و تحقيق الأهداف.

ü تحسين نجاعة و فاعلية النفقات العمومية من أجل ضمان مرافق عمومية ذات جودة عالية و بأقل كلفة.

### توجه إستراتيجي 6: رقمنة الإدارة

بهدف تطوير النظم المعلوماتية والرقمية ودعم استعمالاتها بهياكل الوزارة وبالجماعات المحلية، تولت وزارة الشؤون المحلية والبيئة إعداد مخطط مديري عملياتي لتطوير نظم المعلومات يغطي الفترة 2018-2022 ، أسندت مهمة إعداده إلى مكتب دراسات خاص تم إختياره إثر طلب عروض. وقد تم إقرار التوجهات العامة لتطوير نظم المعلومات بالوزارة والجماعات المحلية كما يلي :

- تعميم الخدمات الإدارية الإلكترونية لفائدة المواطن،
- تطوير نظم معلوماتية مرنة لفائدة هياكل الوزارة، متماشية مع التوجهات الوطنية في مجال رقمنة الإدارة، وتمكن بالخصوص من إضفاء نجاعة على قيادة البرامج العمومية والأنشطة الإدارية وتحسين حوكمتها،
- دعم تطوير الإستعمالات الرقمية والنظم المعلوماتية بالجماعات المحلية بما يمكن من تجسيم مبادئ النجاعة والشفافية والمساءلة،

- وضع الأدوات والآليات الضرورية لتكريس مبدأ النفاذ للمعطيات العمومية لفائدة العموم والمتعاملين مع الإدارة،  
إرساء حوكمة ملائمة لتطوير النظم الرقمية بالوزارة وبالجماعات المحلية تعتمد مبادئ التدبير الحر وحرية المبادرة مع دعم التشارك والتعاون فيما بينها

**توجه إستراتيجي 7: النهوض بالتعاون الدولي وتطوير مجالاته:** السهر على تنفيذ الالتزامات الدوليّة في مجال حماية البيئة والتنمية المستدامة و اللامركزية ومتابعة مسارات التنمية المستدامة على المستويين الدولي والإقليمي والعمل على تطوير هذه المسارات. و تدعيم تموقع تونس لدى الهيئات الدوليّة وفي الاجتماعات الثنائيّة والمتعددة الأطراف التي يكون موضوعها التنمية المستدامة وحماية البيئة بالاشتراك مع الوزارات المعنية،

## 2-2- أهداف البرنامج وتطور مؤشرات الأداء:

القيمة المستهدفة 2021	تقديرات 2019	ق م 2018	إنجاز 2017	الوحدة	مؤشرات قياس أداء الهدف	الأهداف
300	230	205	140	عدد	المؤشر عدد 1.1.1.9 : عدد الأعوان المنتقنين ببرامج التكوين و دعم القدرات	الهدف 1: تطوير الكفاءات و تدعيم قدرات الأعوان و الإطارات في مجالات التصرف والتسيير
	%50	%20		نسبة	المؤشر عدد 2.2.1.9 : نسبة تقدم تنفيذ عقود الأهداف و القدرة على الأداء	الهدف 2: تطوير الإجراءات و أساليب العمل و التصرف و التسيير .
350	150	0		عدد	المؤشر 1.3.1.9 : عدد البلديات المرتبطة بالشبكة الإدارية المندمجة الخاصة بالجماعات المحلية (-RNIA Collectivités)	الهدف 3: تطوير النظم المعلوماتية والرقمية ودعم استعمالها بهياكل الوزارة وبالجماعات المحلية
20	10	4		عدد	المؤشر 2.3.1.9 : عدد الأنشطة والمجالات الإدارية المشمولة ببرمجيات ومنظومات معلوماتية بالوزارة	
30	10	3		عدد	المؤشر 3.3.1.9 : عدد المنظومات والخدمات الإلكترونية الوطنية والمشاركة المستغلة بالجماعات المحلية	

## 2-3- أنشطة البرنامج:

تقديرات الاعتمادات للأنشطة لسنة 2019	الأنشطة	المؤشرات	الأهداف
	تنفيذ دورات تكوينية و تدريبية للأعوان في إطار المخطط السنوي للتكوين	المؤشر عدد 1.1.2.9 : عدد الأعوان المنتفعين ببرامج التكوين و دعم القدرات	<b>الهدف 1:</b> تطوير الكفاءات وتدعيم قدرات الأعوان والإطارات في مجالات التصرف والتسيير
	تنفيذ المشاريع و الأنشطة المدرجة في عقود الأهداف و القدرة على الأداء	المؤشر عدد 1.1.2.9 : نسبة تقدم تنفيذ عقود الأهداف و القدرة على الأداء	<b>الهدف 2:</b> تطوير الإجراءات وأساليب العملوالتصرف والتسيير.
350 أ د	- الشبكات و التجهيزات الإعلامية والبنية التحتية	المؤشر عدد 1.3.1.9 : عدد البلديات المرتبطة بالشبكة الإدارية المندمجة الخاصة بالجماعات المحلية (RNIA-Collectivités)	<b>الهدف عدد 3:</b> تطوير النظم المعلوماتية والرقمية ودعم استعمالاتها بهياكل الوزارة وبالجماعات المحلية
350 أ د	- الخدمات البلدية على الخط		
1430 أ د	- المنظومات المعلوماتية و قواعد البيانات	المؤشر عدد 2.3.1.9 : عدد الأنشطة والمجالات الإدارية المشمولة ببرمجيات ومنظومات معلوماتية بالوزارة	
230 أ د	- أنترانات و انترنات والبيانات المفتوحة		
300 أ د	- التكوين و المساعدة و المرافقة لفائدة البلديات في مجال النظم المعلوماتية	المؤشر عدد 3.3.1.9 : عدد المنظومات والخدمات الإلكترونية الوطنية والمشتركة المستغلة بالجماعات المحلية	



## الباب 05 : وزارة الشؤون المحلية و البيئة

البرنامج 9 : القيادة و المساندة

## ميزانية البرنامج حسب طبيعة النفقة

تبلغ النفقات المقترحة لبرنامج القيادة و المساندة 135093000 د وتتوزع كما يلي :

بحساب الدينار

النسبة	الفارق	تقديرات 2019	قانون المالية 2018	إنجازات 2017	البيان
25.50	2 221 500	10 933 000	8 711 500	8 137 220	نفقات التصرف
-26.11	-410 000	1 160 000	1 570 000	691 000	نفقات التنمية
5.13	6 000 000	123 000 000	117 000 000	148 118 955	صناديق الخزينة
6.14	7 811 500	135 093 000	127 281 500	156 947 175	المجموع

## الباب 05 : وزارة الشؤون المحلية و البيئة

## البرنامج 9 : القيادة و المساندة

## ميزانية البرنامج حسب طبيعة النفقة والبرامج الفرعية

تبلغ النفقات المقترحة لبرنامج القيادة و المساندة 135093000 د وتوزع كما يلي :

بحساب الدينار

النسبة	الفارق	تقديرات 2019	قانون المالية 2018	إنجازات 2017	البيان
25.50	2 221 500	10 933 000	8 711 500	8 137 220	نفقات التصرف
-26.11	-410 000	1 160 000	1 570 000	691 000	نفقات التنمية
5.13	6 000 000	123 000 000	117 000 000	148 118 955	صناديق الخزينة
<b>6.14</b>	<b>7 811 500</b>	<b>135 093 000</b>	<b>127 281 500</b>	<b>156 947 175</b>	<b>المجموع</b>

كما تتوزع تقديرات 2019 للبرنامج المذكور حسب البرامج الفرعية كما يلي :

بحساب الدينار

المجموع	صناديق الخزينة	نفقات التنمية	نفقات التصرف	البرنامج الفرعي
129 560 000	123 000 000	350 000	6 210 000	القيادة
5 533 000		810 000	4 723 000	المساندة
<b>135 093 000</b>	<b>123 000 000</b>	<b>1 160 000</b>	<b>10 933 000</b>	<b>الجملة العامة :</b>

## الباب 05 : وزارة الشؤون المحلية و البيئة

البرنامج 9 : القيادة و المساندة

نفقات التصرف حسب الأقسام

ضبطت نفقات التصرف لبرنامج القيادة و المساندة 10933000 د سنة 2019 مقابل 8711500 د سنة 2018. وتتوزع كما يلي

بحساب الدينار

النسبة	الفارق	تقديرات 2019	قانون المالية 2018	إنجازات 2017	البيان
46.98	2 265 500	7 088 000	4 822 500	5 092 316	التأجير العمومي
-2.60	-84 000	3 145 000	3 229 000	2 460 922	وسائل المصالح
6.06	40 000	700 000	660 000	583 982	التدخل العمومي
25.50	2 221 500	10 933 000	8 711 500	8 137 220	المجموع

## الباب 05 : وزارة الشؤون المحلية و البيئة

## البرنامج 9 : القيادة و المساندة

## نفقات التصرف حسب الأقسام والبرامج الفرعية

ضبطت نفقات التصرف لبرنامج القيادة و المساندة في حدود 10933000 د سنة 2019 مقابل 8711500 د سنة 2018. وتتوزع كما يلي

بحساب الدينار

النسبة	الفارق	تقديرات 2019	قانون المالية 2018	إنجازات 2017	البيان
46.98	2 265 500	7 088 000	4 822 500	5 092 316	التأجير العمومي
-2.60	-84 000	3 145 000	3 229 000	2 460 922	وسائل المصالح
6.06	40 000	700 000	660 000	583 982	التدخل العمومي
<b>25.50</b>	<b>2 221 500</b>	<b>10 933 000</b>	<b>8 711 500</b>	<b>8 137 220</b>	<b>المجموع</b>

وتتوزع نفقات التصرف لسنة 2019 للبرنامج المذكور حسب البرامج الفرعية كما يلي :

بحساب الدينار

المجموع	التدخل العمومي	وسائل المصالح	التأجير العمومي	البرنامج الفرعي
6 210 000	700 000	1 095 000	4 415 000	القيادة
4 723 000		2 050 000	2 673 000	المساندة
<b>10 933 000</b>	<b>700 000</b>	<b>3 145 000</b>	<b>7 088 000</b>	<b>الجملة العامة :</b>

### 1 - نفقات التأجير العمومي :

تبلغ الإعتمادات المقترحة لسنة 2019 والمخصصة لتغطية نفقات تأجير أعوان برنامج القيادة والمساندة ما قدره 7,088 م د مقابل 4,822 م د سنة 2018 أي بزيادة قدرها 2,266 م د تمثل نسبة 47 %.

وتتوزع هذه الإعتمادات على البرامج الفرعية على النحو التالي :

- البرنامج الفرعي القيادة : 4,415 م د
- المساندة : 2,673 م د

ويبلغ عدد أعوان البرنامج 231 عونا إلى موفى سنة 2019 .

### 2 - نفقات وسائل المصالح :

تبلغ الإعتمادات المقترحة والمخصصة لتغطية نفقات وسائل المصالح لبرنامج القيادة والمساندة لسنة 2019 ما قدره 3,145 م د مقابل 3,229 م د سنة 2018.

وتتوزع حسب البرامج الفرعية كما يلي :

- القيادة : 1,095 م د
- المساندة : 2,050 م د

### 3 - نفقات التدخل العمومي :

تبلغ الإعتمادات المقترحة والمخصصة لتغطية نفقات التدخل العمومي لبرنامج القيادة والمساندة لسنة 2019 ما قدره 0,700 م د مقابل 0,660 م د سنة 2018.

وتتعلق نفقات التدخل بالمساهمة في المنظمات الدولية.

الباب: 05 وزارة الشؤون المحلية و البيئة  
نفقات التنمية

البرنامج 9 : القيادة و المساندة

ضبطت نفقات التنمية لبرنامج القيادة و المساندة لسنة 2019 في حدود 1.160 أد مقابل 1.570 أد سنة 2018

بحساب 1000 د

النسبة %	الفارق	تقديرات 2019	قانون المالية 2018	إنجازات 2017	البيان
-26,115	-410	1 160	1 570	691	الإستثمارات المباشرة
-26,115	-410	1 160	1 570	691	* الموارد العامة للميزانية
					* موارد قروض خارجية موظفة
					التمويل العمومي
					* الموارد العامة للميزانية
					* موارد قروض خارجية موظفة
-26,115	-410	1 160	1 570	691	المجموع

بحساب 1000 د

و تتوزع هذه التقديرات حسب البرامج الفرعية كما يلي :

المجموع		التمويل العمومي		الإستثمارات المباشرة		البرامج الفرعية
موارد قروض خارجية موظفة	الموارد العامة للميزانية	موارد قروض خارجية موظفة	الموارد العامة للميزانية	موارد قروض خارجية موظفة	الموارد العامة للميزانية	
	350				350	البرنامج الفرعي 1. القيادة
	810				810	البرنامج الفرعي 2. المساندة
	1 160				1 160	الجملة العامة

## الباب: 05 وزارة الشؤون المحلية و البيئة

## البرنامج 9 : القيادة و المساندة

و قد تطورت تقديرات 2019 على مستوي إعمادات التعهد و إعمادات الدفع كما يلي :

بحساب 1000 د

تطورات الإعمادات		تقديرات 2019		قانون المالية 2018		إنجازات 2017		البيان
إعمادات الدفع	إعمادات التعهد	إعمادات الدفع	إعمادات التعهد	إعمادات الدفع	إعمادات التعهد	إعمادات الدفع	إعمادات التعهد	
-410	828	1 160	2 150	1 570	1 322	691	540	الإستثمارات المباشرة
-1 540	-1 292	30	30	1 570	1 322	691	540	* مشاريع بصدد الإنجاز
1 130	2 120	1 130	2 120					* مشاريع جديدة
								التمويل العمومي
								* مشاريع بصدد الإنجاز
								* مشاريع جديدة
-410	828	1 160	2 150	1 570	1 322	691	540	المجموع

## المساهمات الخاصة

### في الخزينة

#### I - صندوق التعاون بين الجماعات المحلية

طبقا لأحكام مجلة الجباية المحلية، يوظف لفائدة الجماعات المحلية (البلديات والمجالس الجهوية) :

- المعلوم على المؤسسات ذات الصبغة الصناعية أو التجارية أو المهنية بنسبة 0,2 % تحتسب على أساس رقم المعاملات المحلي الخام المحقق من طرف المؤسسات الخاضعة للمعلوم.

- معلوم بعنوان مساهمة الجماعات المحلية في أشغال تعميم التيار الكهربائي والتتوير العمومي والصيانة بمبلغ 5 مليارات عن كل كيلواط / ساعة ويستخلص المعلوم بواسطة فواتير إستهلاك الكهرباء والغاز.

وقد تمّ بمقتضى الفصل 13 من القانون عدد 27 لسنة 2012 المؤرخ في 29 ديسمبر 2012 والمتعلق بقانون المالية لسنة 2013 إحداث حساب خاص في الخزينة يطلق عليه تسمية "صندوق التعاون بين الجماعات المحلية" وذلك بهدف تنمية مداخلها وخاصة منها البلديات الصغرى ومحدودة الموارد وكذلك لتقليص الفوارق بينها.



وَيُمَوَّلُ صندوق التعاون بين الجماعات المحلية بالموارد التالية :

§ محصول المعلوم على المؤسسات ذات الصبغة الصناعية أو التجارية أو المهنية المتأتي من حذف مبلغ الحد الأقصى لهذا المعلوم طبقاً لأحكام الفصل 50 من القانون عدد 1 لسنة 2012 المؤرخ في 16 ماي 2012.

§ كامل محصول المعلوم المتأتي من مساهمة الجماعات المحلية في أشغال تعميم التيار الكهربائي والتتوير العمومي والصيانة المحدث بمقتضى الفصل 91 من مجلة الجباية المحلية الصادرة بمقتضى القانون عدد 11 لسنة 1997 المؤرخ في 03 فيفري 1997.

§ الموارد الأخرى التي يمكن تخصيصها لفائدة الصندوق طبقاً للتشريع الجاري به العمل.

هذا وفيما يخص طريقة توزيع موارد الصندوق بين مختلف الجماعات المحلية فإنها تتم على أساس مقاييس تم ضبطها بمقتضى الأمر عدد 2797 لسنة 2013 المؤرخ في 08 جويلية 2013 المتعلق بضبط طرق ومقاييس توزيع موارد صندوق التعاون بين الجماعات المحلية.

وقد قدرت موارد صندوق التعاون بين الجماعات المحلية بالنسبة لسنة 2019 بـ 100 م د.

## جدول موارد و نفقات

## صندوق التعاون بين الجماعات المحلية

الموارد

(بحساب 1000 دينار)

تقديرات 2 019	ق.م 2 018	
100 000	94 000	جملة موارد الصندوق

النفقات

(بحساب 1000 دينار)

تقديرات 2 019	ق.م 2 018	البيان	الفقرة	الفصل
100 000	94 000		الدخلات ذات الصبغة العامة	11301
100 000	94 000		دعم الجماعات المحلية	0001
100 000	94 000	الجملة :		

## II - صندوق سلامة البيئة وجمالية المحيط

تم بمقتضى القانون عدد 80 لسنة 2003 المؤرخ في 29 ديسمبر 2003 والمتعلق بقانون المالية لسنة 2004 إحداث حساب خاص في الخزينة يسمى "صندوق سلامة البيئة وجمالية المحيط" يتولى تمويل العمليات الرامية إلى العناية بالمحيط والمحافظة على البيئة وجمالية المدن والمتمثلة خاصة في :

- العمليات المتعلقة بمقاومة ظاهرة البلاستيك.
- العمليات المتعلقة بالنظافة العامة.
- العمليات المتعلقة بالعناية بالأراضي البيضاء وتسييجها.
- العمليات المتعلقة بالعناية بالأرصعة وصيانتها.
- العمليات المتعلقة بالجمالية البيئية.
- التحسيس والتوعية في مجال البيئة.

ويمول صندوق نظافة البيئة وجمالية المحيط بواسطة :

- إقتطاع بمبلغ 5 دنانير عن كل طابع جبائي موظف على عمليات تسليم جوازات السفر.
- مردود الطابع الجبائي الموظف على شهادات الفحص الفني لوسائل النقل.
- الموارد الأخرى التي يمكن تخصيصها لفائدة الصندوق طبقا للتشريع الجاري به العمل.
- كما تمّ بمقتضى الفصل 73 من القانون عدد 78 لسنة 2016 المؤرخ في 17 ديسمبر 2016 المتعلق بقانون المالية لسنة 2017 تخصيص 30 % من معلوم المحافظة على البيئة.

ويقترح بالنسبة لسنة 2019 ترسيم إعتداد قدره 6 م د لإنجاز البرامج المدرجة ضمن تدخلات الصندوق.

## جدول موارد و نفقات

## صندوق سلامة البيئة و جمالية المحيط

الموارد

(بحساب 1000 دينار)

تقديرات	ق.م	
2 019	2 018	
6 000	6 000	جملة موارد الصندوق

النفقات

(بحساب 1000 دينار)

تقديرات	ق.م	البيان	الفقرة	الفصل
2 019	2 018			
6 000	6 000	البيئة		11706
2 500	2 500	العناية بالجمالية	0003	
3 000	3 000	التهيئة و الصيانة	0005	
500	500	التحسيس و التوعية	0006	
6 000	6 000	الجملة :		

### III - صندوق مقاومة التلوث

في إطار سياسة الدولة في مجال حماية البيئة ومقاومة التلوث تم بمقتضى القانون عدد 122 لسنة 1992 المؤرخ في 29 ديسمبر 1992 المتعلق بقانون المالية لسنة 1993 إحداث صندوق خاص في الخزينة يسمى "صندوق مقاومة التلوث" ويهدف هذا الصندوق إلى تشجيع الأعمال الرامية إلى حماية البيئة من التلوث الصناعي بالمساهمة في تمويل التجهيزات التي من شأنها أن تحد أو تزيل التلوث الصادر عن المؤسسات الصناعية ومشاريع تجميع ورسكلة الفضلات.

وقد تمّ بمقتضى القانون عدد 101 لسنة 2002 المؤرخ في 17 ديسمبر 2002 المتعلق بقانون المالية لسنة 2003 تنقيح القانون المشار إليه أعلاه بإحداث معلوم المحافظة على البيئة وتوسيع ميدان تدخل صندوق مقاومة التلوث ليشمل بذلك تمويل النظام العمومي لاستعادة النفايات البلاستيكية وتثمينها.

كما تمّ بمقتضى الفصل 14 من القانون عدد 106 لسنة 2005 المؤرخ في 19 ديسمبر 2005 المتعلق بقانون المالية لسنة 2006 توسيع ميدان تدخل الصندوق ليشمل تمويل :

- النظم العمومية للتصرف في أصناف النفايات المحدثة أو التي سيتمّ إحداثها.
- نفقات التصرف للوكالة الوطنية للتصرف في النفايات.
- نسبة من كلفة معالجة النفايات المنزلية.

وبالتوازي مع ذلك تمّ تعزيز موارد الصندوق بمقتضى الفصل 74 من القانون عدد 78 لسنة 2016 المؤرخ في 17 ديسمبر 2016 المتعلق بقانون المالية لسنة 2017.

هذا وتبلغ الإعتمادات المقترحة ترسيمها سنة 2019 بعنوان تدخلات الصندوق 17 م د تخصص لمواصلة إسناد التشجيعات في مجال حماية البيئة من التلوث وكذلك النفقات المتعلقة بتجميع النفايات البلاستيكية والفضلات المنزلية والخطرة بالإضافة إلى تمويل نفقات التصرف للوكالة الوطنية للتصرف في النفايات.

## جدول موارد و نفقات

## صندوق مقاومة التلوث

الموارد

(بحساب 1000 دينار )

تقديرات	ق.م	
2 019	2 018	
17 000	17 000	جملة موارد الصندوق

النفقات

(بحساب 1000 دينار )

تقديرات	ق.م	البيان	الفقرة	الفصل
2 019	2 018			
7 000	7 000	منح للمؤسسات العمومية غير الخاضعة لمجلة المحاسبة العمومية بعنوان التأجير		11125
7 000	7 000	مؤسسات البيئة والتهيئة الترابية	0016	
7 000	7 000	الوكالة الوطنية للتصرف في النفايات		
8 000	8 000	مصاريف مختلفة		11608
8 000	8 000	مصاريف إستغلال المصبات المراقبة و مراكز التحويل	0002	
1 000	1 000	البيئة		11706
1 000	1 000	النظام العمومي لاستعادة وتأمين المعليات المستعملة_إكوليف	0001	
1 000	1 000	التدخلات في الميدان الإقتصادي		11810
1 000	1 000	تشجيعات بعنوان حماية البيئة و إحداث لتجميع و لرسكلة الفضلات	0001	
17 000	17 000	الجملة :		

الباب الخامس  
وزارة الشؤون المحلية و البيئة

الحسابات الخاصة في الخزينة

جدول إجمالي

بحساب الدينار

تقديرات 2019	ق.م 2018	الحسابات
		صندوق سلامة البيئة و جمالية المحيط
6 000 000	6 000 000	الموارد
6 000 000	6 000 000	النفقات
		صندوق مقاومة التلوث
17 000 000	17 000 000	الموارد
17 000 000	17 000 000	النفقات
		صندوق التعاون بين الجماعات المحلية
100 000 000	94 000 000	الموارد
100 000 000	94 000 000	النفقات
<b>123 000 000</b>	<b>117 000 000</b>	<b>الجملة :</b>

الملاحق



# جداول إجمالية

## وزارة الشؤون المحلية و البيئة

نفقات الميزانية لسنة : 2019 وفق منهجية التصرف حسب الأهداف

## التوزيع حسب البرامج و طبيعة النفقة

بحساب الدينار

المجموع		نفقات التنمية						نفقات التصرف				البرنامج و البرنامج الفرعي
الفارق		تقديرات 2019	ق م 2018	الفارق		تقديرات 2019	ق م 2018	الفارق		تقديرات 2019	ق م 2018	
النسبة	المبلغ			النسبة	المبلغ			النسبة	المبلغ			
		32	57 410 000			237 683 000	180 273 000			40	55 110 000	
												البيئة والتنمية المستدامة
												البيئة وجودة الحياة
												إستدامة التنمية
												الشؤون المحلية
												الشؤون المحلية
												القيادة و المساندة
												القيادة
												المساندة
												الجملة العامة :
15	112 902 000	883 308 000	770 406 000	24	62 000 000	323 000 000	261 000 000	10	50 902 000	560 308 000	509 406 000	

## الباب: 05 وزارة الشؤون المحلية و البيئة

## نفقات التصرف لسنة 2019

## التوزيع حسب البرامج و طبيعة النفقة

نفقات التصرف																البرنامج الفرعي	البرنامج	
المجموع				التدخل العمومي				وسائل المصالح				التأجير العمومي				البيان		
الفارق		تقديرات 2019	ق.م 2018	الفارق		تقديرات 2019	ق.م 2018	الفارق		تقديرات 2019	ق.م 2018	الفارق		تقديرات 2019	ق.م 2018			
النسبة %	المبلغ			النسبة %	المبلغ			النسبة %	المبلغ			النسبة %	المبلغ					
6	2 300 000	43 143 000	40 843 000	11	1 507 000	15 854 000	14 347 000	18	486 000	3 246 000	2 760 000	1	307 000	24 043 000	23 736 000	البيئة والتنمية المستدامة	1	
6	2 085 500	39 480 000	37 394 500	10	1 498 000	15 779 000	14 281 000	19	481 500	2 973 000	2 491 500	1	106 000	20 728 000	20 622 000	البيئة وجودة الحياة	1	
6	214 500	3 663 000	3 448 500	14	9 000	75 000	66 000	2	4 500	273 000	268 500	6	201 000	3 315 000	3 114 000	إستدامة التنمية	2	
10	46 380 500	506 232 000	459 851 500	11	46 545 000	487 295 000	440 750 000	6	145 000	2 387 000	2 242 000	-2	-309 500	16 550 000	16 859 500	الشؤون المحلية	2	
10	46 380 500	506 232 000	459 851 500	11	46 545 000	487 295 000	440 750 000	6	145 000	2 387 000	2 242 000	-2	-309 500	16 550 000	16 859 500	الشؤون المحلية	0	
26	2 221 500	10 933 000	8 711 500	6	40 000	700 000	660 000	-3	-84 000	3 145 000	3 229 000	47	2 265 500	7 088 000	4 822 500	القيادة و المساندة	9	
16	850 500	6 210 000	5 359 500	6	40 000	700 000	660 000			1 095 000	1 095 000	22	810 500	4 415 000	3 604 500	القيادة	1	
41	1 371 000	4 723 000	3 352 000					-4	-84 000	2 050 000	2 134 000	119	1 455 000	2 673 000	1 218 000	المساندة	2	

نفقات التصرف															البرنامج الفرعي	البرنامج		
المجموع				التدخل العمومي				وسائل المصالح				التأجير العمومي			البيان			
الفارق		تقديرات 2019	ق.م 2018	الفارق		تقديرات 2019	ق.م 2018	الفارق		تقديرات 2019	ق.م 2018	الفارق		تقديرات 2019				ق.م 2018
النسبة %	المبلغ			النسبة %	المبلغ			النسبة %	المبلغ			النسبة %	المبلغ					
10	50 902 000	560 308 000	509 406 000	11	48 092 000	503 849 000	455 757 000	7	547 000	8 778 000	8 231 000	5	2 263 000	47 681 000				45 418 000

## الباب: وزارة الشؤون المحلية و البيئة

نفقات التنمية لسنة 2019 ( إتمادات الدفع )

بحساب 1000 دينار

التوزيع حسب البرامج و طبيعة النفقة

نفقات التنمية														البرنامج و البرنامج الفرعي		
المجموع				القروض الخارجية الموظفة				التمويل العمومي				الإستثمارات المباشرة				
الفارق		تقديرات	ق م	الفارق		تقديرات	ق م	الفارق		تقديرات	ق م	الفارق		تقديرات	ق م	
النسبة %	المبلغ	2019	2018	النسبة %	المبلغ	2019	2018	النسبة %	المبلغ	2019	2018	النسبة %	المبلغ	2019	2018	
																البرنامج 1 : البيئة والتنمية المستدامة
41	55 973	193 340	137 367	67	280	700	420		57 030	190 410	133 380	-37	-1 337	2 230	3 567	البرنامج الفرعي 1 : البيئة وجودة الحياة
-42	-863	1 200	2 063						100	300	200	-52	-963	900	1 863	البرنامج الفرعي 2 : إستدامة التنمية
40	55 110	194 540	139 430	67	280	700	420		57 130	190 710	133 580	-42	-2 300	3 130	5 430	جملة البرنامج 1
																البرنامج 2 : الشؤون المحلية
6	7 300	127 300	120 000						8 000	127 000	119 000	-70	-700	300	1 000	البرنامج الفرعي 0 : الشؤون المحلية
6	7 300	127 300	120 000						8 000	127 000	119 000	-70	-700	300	1 000	جملة البرنامج 2
																البرنامج 9 : القيادة و المساندة
		350	350											350	350	البرنامج الفرعي 1 : القيادة
-34	-410	810	1 220									-34	-410	810	1 220	البرنامج الفرعي 2 : بالمساندة
-26	-410	1 160	1 570									-26	-410	1 160	1 570	جملة البرنامج 9
24	62 000	323 000	261 000	67	280	700	420	26	65 130	317 710	252 580	-43	-3 410	4 590	8 000	الجملة العامة

الباب: وزارة الشؤون المحلية و البيئة  
الجزء: وزارة الشؤون المحلية و البيئة

نفقات التنمية لسنة 2019 ( إتمادات الدفع )

التوزيع حسب البرامج و هيكله التمويل

بحساب 1000 دينار

نفقات التنمية												البرنامج و البرنامج الفرعي	
المجموع				القروض الخارجية الموظفة				الموارد العامة للميزانية					
الفارق		تقديرات	ق م	الفارق		تقديرات	ق م	الفارق		تقديرات	ق م		
النسبة %	المبلغ	2019	2018	النسبة %	المبلغ	2019	2018	النسبة %	المبلغ	2019	2018		
													البرنامج 1 : البيئة والتنمية المستدامة
41	55 973	193 340	137 367	67	280	700	420	41	55 693	192 640	136 947	البرنامج الفرعي 1 : البيئة وجودة الحياة	
-42	-863	1 200	2 063					-42	-863	1 200	2 063	البرنامج الفرعي 2 : إستدامة التنمية	
40	55 110	194 540	139 430	67	280	700	420	39	54 830	193 840	139 010	جملة البرنامج 1	
													البرنامج 2 : الشؤون المحلية
6	7 300	127 300	120 000					6	7 300	127 300	120 000	البرنامج الفرعي 0 : الشؤون المحلية	
6	7 300	127 300	120 000					6	7 300	127 300	120 000	جملة البرنامج 2	
													البرنامج 9 : القيادة و المساندة
		350	350							350	350	البرنامج الفرعي 1 : القيادة	
-34	-410	810	1 220					-34	-410	810	1 220	البرنامج الفرعي 2 : المساندة	
-26	-410	1 160	1 570					-26	-410	1 160	1 570	جملة البرنامج 9	
24	62 000	323 000	261 000	67	280	700	420	24	61 720	322 300	260 580	الجملة العامة	

# جداول نفقات التصرف

## الباب 05: وزارة الشؤون المحلية و البيئة

## نفقات التصرف لسنة 2019

## التوزيع حسب الأقسام

بحساب الدينار

تقديرات 2019	بيان الأقسام و الفصول
	<b>القسم الأول :التأجير العمومي</b>
23 924 000	نفقات التأجير العمومي حسب البرامج
2 242 000	منح بعنوان التأجير للمؤسسات العمومية الخاضعة لمجلة المحاسبة العمومية حسب البرامج
21 515 000	منح بعنوان التأجير للمؤسسات غير الخاضعة لمجلة المحاسبة العمومية حسب البرامج
<b>47 681 000</b>	<b>جملة القسم الأول :</b>
	<b>القسم الثاني وسائل المصالح</b>
6 100 000	نفقات وسائل المصالح حسب البرامج
750 000	منح بعنوان التسيير للمؤسسات العمومية الخاضعة لمجلة المحاسبة العمومية حسب البرامج
1 928 000	منح بعنوان التسيير للمؤسسات العمومية غير الخاضعة لمجلة المحاسبة العمومية حسب البرامج
<b>8 778 000</b>	<b>جملة القسم الثاني :</b>
	<b>القسم الثالث التدخل العمومي</b>
503 157 000	نفقات التدخل العمومي حسب البرامج
155 000	منح بعنوان التدخل للمؤسسات العمومية الخاضعة لمجلة المحاسبة العمومية حسب البرامج
537 000	منح بعنوان التدخل للمؤسسات العمومية غير الخاضعة لمجلة المحاسبة العمومية حسب البرامج
<b>503 849 000</b>	<b>جملة القسم الثالث :</b>
<b>560 308 000</b>	<b>الجملة العامة</b>



## الباب 05: وزارة الشؤون المحلية و البيئة

## نفقات التصرف لسنة 2019

## التوزيع حسب الفصول

بحساب الدينار

الفارق	تقديرات 2019	ق . م 2018	بيان الأقسام و الفصول
			<b>القسم الأول : التأجير العمومي</b>
1 912 000	23 924 000	22 012 000	نفقات التأجير العمومي حسب البرامج
217 000	2 242 000	2 025 000	منح بعنوان التأجير للمؤسسات العمومية الخاضعة لمجلة المحاسبة العمومية حسب البرامج
134 000	21 515 000	21 381 000	منح بعنوان التأجير للمؤسسات غير الخاضعة لمجلة المحاسبة العمومية حسب البرامج
<b>2 263 000</b>	<b>47 681 000</b>	<b>45 418 000</b>	<b>جملة القسم الأول :</b>
			<b>القسم الثاني : وسائل المصالح</b>
39 000	6 100 000	6 061 000	نفقات وسائل المصالح حسب البرامج
420 000	750 000	330 000	منح بعنوان التسيير للمؤسسات العمومية الخاضعة لمجلة المحاسبة العمومية حسب البرامج
88 000	1 928 000	1 840 000	منح بعنوان التسيير للمؤسسات العمومية غير الخاضعة لمجلة المحاسبة العمومية حسب البرامج

## الباب 05: وزارة الشؤون المحلية و البيئة

## نفقات التصرف لسنة 2019

## التوزيع حسب الفصول

بحساب الدينار

الفارق	تقديرات 2019	ق . م 2018	بيان الأقسام و الفصول
547 000	8 778 000	8 231 000	جملة القسم الثاني :
			القسم الثالث : التدخل العمومي
47 963 000	503 157 000	455 194 000	نفقات التدخل العمومي حسب البرامج
-30 000	155 000	185 000	منح بعنوان التدخل للمؤسسات العمومية الخاضعة لمجلة المحاسبة العمومية حسب البرامج
159 000	537 000	378 000	منح بعنوان التدخل للمؤسسات العمومية غير الخاضعة لمجلة المحاسبة العمومية حسب البرامج
48 092 000	503 849 000	455 757 000	جملة القسم الثالث :
50 902 000	560 308 000	509 406 000	الجملة العامة

## توزيع نفقات التأجير العمومي

## حسب الفصول و الفقرات الفرعية

## البرنامج 1 البيئة والتنمية المستدامة

## البرنامج الفرعي 1 البيئة وجودة الحياة

بحساب الدينار

الفارق	تقديرات 2019	ق . م 2018	البيان	ف.ف	الفصل
<b>182 000</b>	<b>1 338 000</b>	<b>1 156 000</b>	<b>نفقات التأجير العمومي حسب البرامج</b>		<b>01136</b>
26 000	350 000	324 000	تأجير الأعوان القارين _ الأجر الأساسي والتدرج	010	
84 500	595 000	510 500	تأجير الأعوان القارين _ المنح الخصوصية القارة	011	
11 500	113 000	101 500	تأجير الأعوان القارين _ المنح المرتبطة بالوظيفة	012	
30 500	72 000	41 500	تأجير الأعوان القارين _ منحة الإنتاج	014	
8 000	8 000		تأجير الأعوان القارين _ منحة الساعات الإضافية و العمل الليلي	015	
-1 500	4 000	5 500	تأجير الأعوان القارين _ المنح العائلية	016	
23 000	196 000	173 000	تأجير الأعوان القارين _ المساهمات المحمولة على المشغل	017	
<b>15 000</b>	<b>1 000 000</b>	<b>985 000</b>	<b>منح بعنوان التأجير للمؤسسات العمومية الخاضعة لمجلة المحاسبة العمومية حسب البرامج</b>		<b>01137</b>
15 000	1 000 000	985 000	مؤسسات البحث	04	
15 000	1 000 000	985 000	البنك الوطني للجينات	130	
<b>-91 000</b>	<b>18 390 000</b>	<b>18 481 000</b>	<b>منح بعنوان التأجير للمؤسسات غير الخاضعة لمجلة المحاسبة العمومية حسب البرامج</b>		<b>01138</b>
-91 000	18 390 000	18 481 000	مؤسسات البيئة والتهيئة الترابية	16	
29 000	13 650 000	13 621 000	الوكالة الوطنية لحماية المحيط	021	
-120 000	4 740 000	4 860 000	وكالة حماية وتهيئة الشريط الساحلي	022	
<b>106 000</b>	<b>20 728 000</b>	<b>20 622 000</b>	<b>جملة البرنامج الفرعي</b>		

## البرنامج الفرعي 2 إستدامة التنمية

بحساب الدينار

الفارق	تقديرات 2019	ق . م 2018	البيان	ف.ف	الفصل

<b>-24 000</b>	<b>190 000</b>	<b>214 000</b>	<b>نفقات التأجير العمومي حسب البرامج</b>	<b>01136</b>
-17 500	42 000	59 500	تأجير الأعوان القارين _ الأجر الأساسي والتدرج	010
-16 000	81 000	97 000	تأجير الأعوان القارين _ المنح الخصوصية القارة	011
-7 000	9 500	16 500	تأجير الأعوان القارين _ المنح المرتبطة بالوظيفة	012
4 000	12 000	8 000	تأجير الأعوان القارين _ منحة الإنتاج	014
2 000	2 000		تأجير الأعوان القارين _ منحة الساعات الإضافية و العمل الليلي	015
-1 000	500	1 500	تأجير الأعوان القارين _ المنح العائلية	016
11 500	43 000	31 500	تأجير الأعوان القارين _ المساهمات المحمولة على المشغل	017
<b>225 000</b>	<b>3 125 000</b>	<b>2 900 000</b>	<b>منح بعنوان التأجير للمؤسسات غير الخاضعة لمجلة المحاسبة العمومية</b>	<b>01138</b>
			<b>حسب البرامج</b>	
225 000	3 125 000	2 900 000	مؤسسات البحث	04
225 000	3 125 000	2 900 000	مركز تونس الدولي لتكنولوجيا البيئة	101
<b>201 000</b>	<b>3 315 000</b>	<b>3 114 000</b>	<b>جملة البرنامج الفرعي</b>	

د 24 043 000

جملة البيئة والتنمية المستدامة

## البرنامج 2 الشؤون المحلية

## البرنامج الفرعي 0 الشؤون المحلية

بحساب الدينار

الفصل	ف.ف	البيان	ق . م 2018	تقديرات 2019	الفارق
01136		<b>نفقات التأجير العمومي حسب البرامج</b>	<b>15 819 500</b>	<b>15 308 000</b>	<b>-511 500</b>
	002	المنح المخولة للسلط العمومية _ تأجير أعضاء الحكومة والتأجيرات المعادلة له	83 000	88 000	5 000
	010	تأجير الأعوان القارين _ الأجر الأساسي والتدرج	4 501 000	4 020 000	-481 000
	011	تأجير الأعوان القارين _ المنح الخصوصية القارة	3 998 000	6 234 000	2 236 000
	012	تأجير الأعوان القارين _ المنح المرتبطة بالوظيفة	713 000	800 000	87 000
	014	تأجير الأعوان القارين _ منحة الإنتاج	722 000	510 000	-212 000
	015	تأجير الأعوان القارين _ منحة الساعات الإضافية و العمل الليلي	150 000	150 000	
	016	تأجير الأعوان القارين _ المنح العائلية	64 000	61 000	-3 000
	017	تأجير الأعوان القارين _ المساهمات المحمولة على المشغل	2 264 000	2 193 000	-71 000
	030	تأجير الأعوان غير القارين _ أعوان يشغلون خطط وقتية	2 300 000	34 000	-2 266 000
	031	تأجير الأعوان غير القارين _ الأعوان المتعاقدون والعاملون بالحصصة	869 000	1 000 000	131 000
	035	تأجير الأعوان غير القارين _ المنح العائلية	4 000	6 000	2 000
	036	تأجير الأعوان غير القارين _ المساهمات المحمولة على المشغل	151 500	212 000	60 500
01137		<b>منح بعنوان التأجير للمؤسسات العمومية الخاضعة لمجلة المحاسبة العمومية حسب البرامج</b>	<b>1 040 000</b>	<b>1 242 000</b>	<b>202 000</b>
	08	مؤسسات التكوين	1 040 000	1 242 000	202 000
	019	مركز التكوين و دعم اللامركزية	1 040 000	1 242 000	202 000
		<b>جملة البرنامج الفرعي</b>	<b>16 859 500</b>	<b>16 550 000</b>	<b>-309 500</b>

جملة الشؤون المحلية

جملة الشؤون المحلية

د 16 550 000

## البرنامج 9 القيادة و المساندة

## البرنامج الفرعي 1 القيادة

بحساب الدينار

الفارق	تقديرات 2019	ق . م 2018	البيان	ف.ف	الفصل
<b>810 500</b>	<b>4 415 000</b>	<b>3 604 500</b>	<b>نفقات التأجير العمومي حسب البرامج</b>		<b>01136</b>
7 000	106 000	99 000	المنح المخولة للسلط العمومية _ تأجير أعضاء الحكومة والتأجيرات المعادلة له	002	
233 000	698 000	465 000	المنح المخولة للسلط العمومية _ تأجير أعضاء الدواوين	004	
-22 000	846 000	868 000	تأجير الأعوان القارين _ الأجر الأساسي والتدرج	010	
301 000	1 600 000	1 299 000	تأجير الأعوان القارين _ المنح الخصوصية القارة	011	
28 000	211 000	183 000	تأجير الأعوان القارين _ المنح المرتبطة بالوظيفة	012	
15 000	129 000	114 000	تأجير الأعوان القارين _ منحة الإنتاج	014	
5 000	25 000	20 000	تأجير الأعوان القارين _ منحة الساعات الإضافية و العمل الليلي	015	
	13 000	13 000	تأجير الأعوان القارين _ المنح العائلية	016	
31 000	475 000	444 000	تأجير الأعوان القارين _ المساهمات المحمولة على المشغل	017	
234 000	305 000	71 000	تأجير الأعوان غير القارين _ الأعوان المتعاقدون والعاملون بالحصة	031	
-21 500	7 000	28 500	تأجير الأعوان غير القارين _ المساهمات المحمولة على المشغل	036	
<b>810 500</b>	<b>4 415 000</b>	<b>3 604 500</b>	<b>جملة البرنامج الفرعي</b>		

## البرنامج الفرعي 2 المساندة

بحساب الدينار

الفارق	تقديرات 2019	ق . م 2018	البيان	ف.ف	الفصل
<b>1 455 000</b>	<b>2 673 000</b>	<b>1 218 000</b>	<b>نفقات التأجير العمومي حسب البرامج</b>		<b>01136</b>
50 000	50 000		المنح المخولة للسلط العمومية _ تأجير أعضاء الدواوين	004	
917 500	1 295 000	377 500	تأجير الأعوان القارين _ الأجر الأساسي والتدرج	010	
347 500	907 000	559 500	تأجير الأعوان القارين _ المنح الخصوصية القارة	011	
32 000	71 000	39 000	تأجير الأعوان القارين _ المنح المرتبطة بالوظيفة	012	
21 000	63 000	42 000	تأجير الأعوان القارين _ منحة الإنتاج	014	
	20 000	20 000	تأجير الأعوان القارين _ منحة الساعات الإضافية و العمل الليلي	015	
	7 000	7 000	تأجير الأعوان القارين _ المنح العائلية	016	
87 000	260 000	173 000	تأجير الأعوان القارين _ المساهمات المحمولة على المشغل	017	
<b>1 455 000</b>	<b>2 673 000</b>	<b>1 218 000</b>	<b>جملة البرنامج الفرعي</b>		

7 088 000 د

جملة القيادة و المساندة

47 681 000 د

الجملة العامة

## توزيع نفقات وسائل المصالح

## حسب الفصول و الفقرات الفرعية

## البرنامج 1 البيئة والتنمية المستدامة

## البرنامج الفرعي 1 البيئة وجودة الحياة

بحساب الدينار

الفارق	تقديرات 2019	ق . م 2018	البيان	ف.ف	الفصل
<b>-1 500</b>	<b>570 000</b>	<b>571 500</b>	<b>نفقات وسائل المصالح حسب البرامج</b>		<b>02236</b>
	480 000	480 000	الأكرية والأداءات البلدية	020	
	43 000	43 000	حصص الوقود لفائدة الإطارات المكلفة بخطط وظيفية	045	
<b>2 000</b>	8 000	6 000	الصحف والمجلات	125	
	30 000	30 000	مصاريف المهمات	163	
<b>-500</b>	6 000	6 500	ملتقيات للتكوين	194	
	3 000	3 000	تربصات تكوين	195	
<b>-3 000</b>		3 000	معاليم الجولان	241	
<b>400 000</b>	<b>500 000</b>	<b>100 000</b>	<b>منح بعنوان التسيير للمؤسسات العمومية الخاضعة لمجلة المحاسبة العمومية حسب البرامج</b>		<b>02237</b>
<b>400 000</b>	<b>500 000</b>	100 000	<b>مؤسسات البحث</b>	<b>04</b>	
<b>400 000</b>	500 000	100 000	البنك الوطني للجينات	130	
<b>83 000</b>	<b>1 903 000</b>	<b>1 820 000</b>	<b>منح بعنوان التسيير للمؤسسات العمومية غير الخاضعة لمجلة المحاسبة العمومية حسب البرامج</b>		<b>02238</b>
<b>83 000</b>	<b>1 903 000</b>	1 820 000	<b>مؤسسات البيئة والتهيئة الترابية</b>	<b>16</b>	
<b>53 000</b>	1 553 000	1 500 000	الوكالة الوطنية لحماية المحيط	021	
<b>30 000</b>	350 000	320 000	وكالة حماية وتهيئة الشريط الساحلي	022	
<b>481 500</b>	<b>2 973 000</b>	<b>2 491 500</b>	<b>جملة البرنامج الفرعي</b>		

## البرنامج الفرعي 2 إستدامة التنمية

بحساب الدينار

الفارق	تقديرات 2019	ق . م 2018	البيان	ف.ف	الفصل



<b>-500</b>	<b>248 000</b>	<b>248 500</b>	<b>نفقات وسائل المصالح حسب البرامج</b>		<b>02236</b>
	210 000	210 000	الأكرية والأداءات البلدية	020	
	21 000	21 000	حصص الوقود لفائدة الإطارات المكلفة بخطط وظيفية	045	
<b>1 000</b>	4 000	3 000	الصحف والمجلات	125	
	10 000	10 000	مصاريف المهمات	163	
<b>-500</b>	1 000	1 500	ملتقيات للتكوين	194	
	2 000	2 000	تريصات تكوين	195	
<b>-1 000</b>		1 000	معاليم الجولان	241	
<b>5 000</b>	<b>25 000</b>	<b>20 000</b>	<b>منح بعنوان التسيير للمؤسسات العمومية غير الخاضعة لمجلة المحاسبة العمومية حسب البرامج</b>		<b>02238</b>
<b>5 000</b>	<b>25 000</b>	<b>20 000</b>	<b>مؤسسات البحث</b>	<b>04</b>	
<b>5 000</b>	<b>25 000</b>	<b>20 000</b>	مركز تونس الدولي لتكنولوجيا البيئة	101	
<b>4 500</b>	<b>273 000</b>	<b>268 500</b>	<b>جملة البرنامج الفرعي</b>		

د 3 246 000

جملة البيئة والتنمية المستدامة

## البرنامج 2 الشؤون المحلية

بحساب الدينار

## البرنامج الفرعي 0 الشؤون المحلية

الفارق	تقديرات 2019	ق . م 2018	البيان	ف.ف	الفصل
<b>125 000</b>	<b>2 137 000</b>	<b>2 012 000</b>	<b>نفقات وسائل المصالح حسب البرامج</b>		<b>02236</b>
	685 000	685 000	الأكرية والأداءات البلدية	020	
	150 000	150 000	تأثيث الإدارة	034	
	125 000	125 000	شراء الوقود لوسائل النقل	043	
<b>170 000</b>	470 000	300 000	حصص الوقود لفائدة الإطارات المكلفة بخطط وظيفية	045	
	50 000	50 000	معدات التصرف الإداري	062	
	70 000	70 000	تأمين وسائل النقل	080	
	100 000	100 000	الإعتناء بالبنائيات	091	
	200 000	200 000	تعهد وصيانة وسائل النقل	092	
	30 000	30 000	تعهد وصيانة المعدات و الأثاث	093	
<b>-30 000</b>		30 000	لوازم المكاتب	111	
	10 000	10 000	مطبوعات الأخرى	117	
<b>3 000</b>	30 000	27 000	الصحف والمجلات	125	
	5 000	5 000	نشر الإعلانات بالصحف و المجلات	127	
	60 000	60 000	شراء اللوازم والمعدات الإعلامية	135	
	25 000	25 000	نفقات الصيانة الإعلامية	137	
	19 000	19 000	مصاريف المهمات	163	
<b>10 000</b>	40 000	30 000	إكساء العملة وأعوان الإستقبال	165	
<b>-28 000</b>	2 000	30 000	المنحة اليومية للتنقل	174	
	5 000	5 000	مصاريف نقل الأشخاص بالداخل	184	
	10 000	10 000	ملتقيات للتكوين	194	
	1 000	1 000	تربصات تكوين	195	
	10 000	10 000	التكوين في الإعلامية	197	
	10 000	10 000	أتعاب وإختبار ومصاريف أخرى	233	
	30 000	30 000	معاليم الجولان	241	
<b>20 000</b>	<b>250 000</b>	<b>230 000</b>	<b>منح بعنوان التسيير للمؤسسات العمومية الخاضعة لمجلة المحاسبة العمومية حسب البرامج</b>		<b>02237</b>
<b>20 000</b>	<b>250 000</b>	230 000	<b>مؤسسات التكوين</b>	<b>08</b>	
<b>20 000</b>	250 000	230 000	مركز التكوين و دعم اللامركزية	019	

145 000	2 387 000	2 242 000	جملة البرنامج الفرعي
---------	-----------	-----------	----------------------

جملة الشؤون المحلية	د 2 387 000
---------------------	-------------

## البرنامج 9 القيادة و المساندة

### البرنامج الفرعي 1 القيادة

بحساب الدينار

الفارق	تقديرات 2019	ق . م 2018	البيان	ف.ف	الفصل
	<b><u>1 095 000</u></b>	<b><u>1 095 000</u></b>	<b>نفقات وسائل المصالح حسب البرامج</b>		<b>02236</b>
	700 000	700 000	الأكرية والأداءات البلدية	020	
	112 000	112 000	حصص الوقود لفائدة الإطارات المكلفة بخطط وظيفية	045	
	27 000	27 000	الصحف والمجلات	125	
	60 000	60 000	مصاريف الإستقبالات	156	
	20 000	20 000	مصاريف الإقامة	157	
	20 000	20 000	مصاريف المهمات	163	
	70 000	70 000	مصاريف نقل الأشخاص بالخارج	186	
	22 000	22 000	ملتقيات للتكوين	194	
	1 000	1 000	تربصات تكوين	195	
	20 000	20 000	التكوين في الإعلامية	197	
	10 000	10 000	التكوين في التصرف حسب الأهداف	199	
	20 000	20 000	تظاهرات دورية واستثنائية ذات صبغة وطنية	231	
	13 000	13 000	معاليم الجولان	241	
	<b>1 095 000</b>	<b>1 095 000</b>	<b>جملة البرنامج الفرعي</b>		

بحساب الدينار

### البرنامج الفرعي 2 المساندة

الفارق	تقديرات 2019	ق . م 2018	البيان	ف.ف	الفصل
<b><u>-84 000</u></b>	<b><u>2 050 000</u></b>	<b><u>2 134 000</u></b>	<b>نفقات وسائل المصالح حسب البرامج</b>		<b>02236</b>
<b>-90 000</b>	386 000	476 000	الأكرية والأداءات البلدية	020	
	15 000	15 000	استهلاك الماء	021	
	150 000	150 000	استهلاك الكهرباء والغاز	022	
	80 000	80 000	الاتصالات الهاتفية	023	
	70 000	70 000	تراسل المعطيات	024	
<b>-25 000</b>	25 000	50 000	تأثيث الإدارة	034	
	200 000	200 000	شراء الوقود لوسائل النقل	043	
	24 000	24 000	حصص الوقود لفائدة الإطارات المكلفة بخطط وظيفية	045	
	15 000	15 000	المراسلات الإدارية	054	

	10 000	10 000	معدات التصرف الإداري	062
	50 000	50 000	تأمين وسائل النقل	080
	70 000	70 000	الإعتناء بالبنائيات	091
<b>45 000</b>	220 000	175 000	تعهد وصيانة وسائل النقل	092
	70 000	70 000	تعهد وصيانة المعدات و الأثاث	093
	10 000	10 000	عمليات الصيانة الأخرى	097
	20 000	20 000	النفقات المباشرة للتنظيف	103
<b>-20 000</b>	100 000	120 000	لوازم المكاتب	111
	20 000	20 000	مطبوعات الأخرى	117
	10 000	10 000	الوثائق المكتوبة	123
<b>2 000</b>	9 000	7 000	الصحف والمجلات	125
	30 000	30 000	إشتراكات بوكالات الإعلام	126
	55 000	55 000	نشر الإعلانات بالصحف و المجلات	127
	90 000	90 000	شراء اللوازم والمعدات الإعلامية	135
	5 000	5 000	شراء منظومات الإعلامية	136
	45 000	45 000	نفقات الصيانة الإعلامية	137
	10 000	10 000	نفقات استغلال منظومة أدب	145
	10 000	10 000	نفقات استغلال منظومة إنصاف	146
	3 000	3 000	نفقات استغلال منظومة رشاد	147
	25 000	25 000	استغلال منظومات إعلامية أخرى	150
	1 000	1 000	مصاريف المهمات	163
	30 000	30 000	إكساء العملة وأعوان الإستقبال	165
	30 000	30 000	المنحة اليومية للتتقل	174
	5 000	5 000	المنحة الكيلومترية للتتقل	175
	10 000	10 000	مصاريف نقل الأشخاص بالداخل	184
	7 000	7 000	إشتراكات النقل	185
	10 000	10 000	ملتقيات للتكوين	194
	2 000	2 000	تربصات تكوين	195
	5 000	5 000	التكوين المستمر	196
	10 000	10 000	التكوين في الإعلامية	197
	20 000	20 000	النفقات المباشرة للتغذية	205
	5 000	5 000	نفقات التداوي	212
	5 000	5 000	شراء الأدوية والمواد الصيدلانية	213
	30 000	30 000	تنظيم الإمتحانات والمناظرات	219
	5 000	5 000	اللجان الطبية	232
	5 000	5 000	أتعاب وإختبار ومصاريف أخرى	233

	5 000	5 000	دفع الخطايا والتعويضات	234
4 000	16 000	12 000	معاليم الجولان	241
	7 000	7 000	معاليم العبور	242
	5 000	5 000	اتفاقيات مع أطباء	306
	10 000	10 000	نفقات التصرف الأخرى	403
-84 000	2 050 000	2 134 000	جملة البرنامج الفرعي	

د 3 145 000

جملة القيادة و المساندة

د 8 778 000

الجملة العامة

## توزيع نفقات التدخل العمومي

## حسب الفصول و الفقرات الفرعية

## البرنامج 1 البيئة والتنمية المستدامة

## البرنامج الفرعي 1 البيئة وجودة الحياة

بحساب الدينار

الفارق	تقديرات 2019	ق . م 2018	البيان	ف.ف	الفصل
<u>1 378 000</u>	<u>15 167 000</u>	<u>13 789 000</u>	نفقات التدخل العمومي حسب البرامج		03336
1 378 000	15 167 000	13 789 000	منحة لفائدة الديوان الوطني للتطهير	116	
<u>-30 000</u>	<u>150 000</u>	<u>180 000</u>	منح بعنوان التدخل للمؤسسات العمومية الخاضعة لمجلة المحاسبة العمومية حسب البرامج		03337
-30 000	150 000	180 000	مؤسسات البحث	04	
-30 000	150 000	180 000	البنك الوطني للجينات	130	
<u>150 000</u>	<u>462 000</u>	<u>312 000</u>	منح بعنوان التدخل للمؤسسات العمومية غير الخاضعة لمجلة المحاسبة العمومية حسب البرامج		03338
150 000	462 000	312 000	مؤسسات البيئة والتهيئة الترابية	16	
150 000	380 000	230 000	الوكالة الوطنية لحماية المحيط	021	
	82 000	82 000	وكالة حماية وتهيئة الشريط الساحلي	022	
<b>1 498 000</b>	<b>15 779 000</b>	<b>14 281 000</b>	<b>جملة البرنامج الفرعي</b>		

## البرنامج الفرعي 2 إستدامة التنمية

بحساب الدينار

الفارق	تقديرات 2019	ق . م 2018	البيان	ف.ف	الفصل
<u>9 000</u>	<u>75 000</u>	<u>66 000</u>	منح بعنوان التدخل للمؤسسات العمومية غير الخاضعة لمجلة المحاسبة العمومية حسب البرامج		03338
9 000	75 000	66 000	مؤسسات البحث	04	
9 000	75 000	66 000	مركز تونس الدولي لتكنولوجيا البيئة	101	
<b>9 000</b>	<b>75 000</b>	<b>66 000</b>	<b>جملة البرنامج الفرعي</b>		

د 15 854 000

جملة البيئة والتنمية المستدامة



## البرنامج 2 الشؤون المحلية

## البرنامج الفرعي 0 الشؤون المحلية

بحساب الدينار

الفصل	ف.ف	البيان	ق . م 2018	تقديرات 2019	الفارق
03336		<u>نفقات التدخل العمومي حسب البرامج</u>	<u>440 745 000</u>	<u>487 290 000</u>	<u>46 545 000</u>
	064	دعم الجماعات المحلية	440 395 000	487 000 000	46 605 000
	067	جوائز رئيس الجمهورية المسندة للبلديات	10 000		-10 000
	234	منح لفائدة جمعيات ووداديات ذات صبغة اجتماعية _ ووداديات الأعوان	340 000	290 000	-50 000
03337		<u>منح بعنوان التدخل للمؤسسات العمومية الخاضعة لمجلة المحاسبة العمومية حسب البرامج</u>	<u>5 000</u>	<u>5 000</u>	
	08	مؤسسات التكوين	5 000	5 000	
	019	مركز التكوين و دعم اللامركزية	5 000	5 000	
		<b>جملة البرنامج الفرعي</b>	<b>440 750 000</b>	<b>487 295 000</b>	<b>46 545 000</b>

د 487 295 000

جملة الشؤون المحلية

## البرنامج 9 القيادة و المساندة

## البرنامج الفرعي 1 القيادة

بحساب الدينار

الفارق	تقديرات 2019	ق . م 2018	البيان	ف.ف	الفصل
<b>40 000</b>	<b>700 000</b>	<b>660 000</b>	<b>نفقات التدخل العمومي حسب البرامج</b>		<b>03336</b>
-26 000	154 000	180 000	تدخلات لحماية البيئة و الطبيعة _ منح للجمعيات	074	
	24 000	24 000	تدخلات لحماية البيئة و الطبيعة _ جائزة رئيس الجمهورية لحماية البيئة والطبيعة	075	
	180 000	180 000	منح لفائدة جمعيات ووداديات ذات صبغة اجتماعية _ ووداديات الأعوان	234	
	70 000	70 000	منظمات ذات صبغة خصوصية _ الصناديق الخاصة بحماية المحيط والبيئة	815	
	27 000	27 000	منظمات ذات صبغة خصوصية _ اتفاقية الأمم المتحدة حول التغيرات المناخية	816	
	10 000	10 000	منظمات ذات صبغة خصوصية _ مجلس وزراء العرب لشؤون البيئة	817	
10 000	20 000	10 000	منظمات ذات صبغة خصوصية _ اتفاقية الأمم المتحدة لمقاومة التصحر	818	
35 000	70 000	35 000	منظمات ذات صبغة خصوصية _ الإتحاد الدولي للطبيعة	819	
19 000	120 000	101 000	منظمات ذات صبغة خصوصية _ مرصد الصحراء والساحل	820	
2 000	25 000	23 000	منظمات ذات صبغة خصوصية _ الصندوق الخاص بمجلس الوزراء الأفرقة للبيئة	821	
<b>40 000</b>	<b>700 000</b>	<b>660 000</b>	<b>جملة البرنامج الفرعي</b>		

د 700 000

جملة القيادة و المساندة

الجملة العامة 503 849 000 د

**الباب: 05**  
**وزارة الشؤون المحلية والبيئة**  
**توزيع نفقات التصرف لسنة 2019**  
**منح المؤسسات العمومية**

بحساب الدينار

الجملة		مصاريف التدخل		مصاريف التسيير		مصاريف التأجير		المؤسسات العمومية
موارد ذاتية	منحة الدولة	موارد ذاتية	منحة الدولة	موارد ذاتية	منحة الدولة	موارد ذاتية	منحة الدولة	
500000	3147000		155000	500000	750000		2242000	<u>المؤسسات الخاضعة لمجلة المحاسبة العمومية</u>
100000	1650000		150000	100000	500000		1000000	مؤسسات البحث
400000	1497000		5000	400000	250000		1242000	مؤسسات التكوين
2980000	23980000		537000	2980000	1928000		21515000	<u>المؤسسات غير الخاضعة لمجلة المحاسبة العمومية</u>
880000	3225000		75000	880000	25000		3125000	مؤسسات البحث
2100000	20755000		462000	2100000	1903000		18390000	مؤسسات البيئة والتهيئة الترابية
<b>3 480 000</b>	<b>27 127 000</b>		<b>692 000</b>	<b>3 480 000</b>	<b>2 678 000</b>		<b>23 757 000</b>	<b>الجملة العامة</b>

## الباب: 05

## وزارة الشؤون المحلية والبيئة

## توزيع نفقات التصرف لسنة 2019

## منح المؤسسات العمومية الخاضعة لمجلة المحاسبة العمومية

بحساب الدينار

الجملة		مصاريف التدخل		مصاريف التسيير		مصاريف التأجير		المؤسسات العمومية
موارد ذاتية	منحة الدولة	موارد ذاتية	منحة الدولة	موارد ذاتية	منحة الدولة	موارد ذاتية	منحة الدولة	
100000	1650000		150000	100000	500000		1000000	مؤسسات البحث
400000	1497000		5000	400000	250000		1242000	مؤسسات التكوين
500 000	3 147 000		155 000	500 000	750 000		2 242 000	الجملة العامة

## الباب: 05

## وزارة الشؤون المحلية والبيئة

## توزيع نفقات التصرف لسنة 2019

## منح المؤسسات العمومية الخاضعة لمجلة المحاسبة العمومية

بحساب الدينار

الجملة		مصاريف التدخل		مصاريف التسيير		مصاريف التأجير		المؤسسات العمومية
موارد ذاتية	منحة الدولة	موارد ذاتية	منحة الدولة	موارد ذاتية	منحة الدولة	موارد ذاتية	منحة الدولة	
100000	1650000		150000	100000	500000		1000000	<u>مؤسسات البحث</u>
100000	1650000		150000	100000	500000		1000000	البنك الوطني للجينات
400000	1497000		5000	400000	250000		1242000	<u>مؤسسات التكوين</u>
400000	1497000		5000	400000	250000		1242000	مركز التكوين و دعم اللامركزية
500 000	3 147 000		155 000	500 000	750 000		2 242 000	الجملة العامة

**الباب: 05**  
**وزارة الشؤون المحلية والبيئة**  
**توزيع نفقات التصرف لسنة 2019**  
**منح المؤسسات العمومية الخاضعة لمجلة المحاسبة العمومية**

**البرنامج 1**  
**البيئة والتنمية المستدامة**

البرنامج الفرعي 1 البيئة وجودة الحياة

بحساب الدينار

الجملة		مصاريف التدخل		مصاريف التسيير		مصاريف التأجير		المؤسسات العمومية
موارد ذاتية	منحة الدولة	موارد ذاتية	منحة الدولة	موارد ذاتية	منحة الدولة	موارد ذاتية	منحة الدولة	
100000	1650000		150000	100000	500000		1000000	<u>مؤسسات البحث</u>
100000	1650000		150000	100000	500000		1000000	البنك الوطني للجيئات
100 000	1 650 000		150 000	100 000	500 000		1 000 000	جملة البرنامج الفرعي 1
100 000	1 650 000		150 000	100 000	500 000		1 000 000	جملة البرنامج 1

**الباب: 05**  
**وزارة الشؤون المحلية والبيئة**  
**توزيع نفقات التصرف لسنة 2019**  
**منح المؤسسات العمومية الخاضعة لمجلة المحاسبة العمومية**

البرنامج 2  
 الشؤون المحلية

البرنامج الفرعي الشؤون المحلية

بحساب الدينار

الجملة		مصاريف التدخل		مصاريف التسيير		مصاريف التأجير		المؤسسات العمومية
موارد ذاتية	منحة الدولة	موارد ذاتية	منحة الدولة	موارد ذاتية	منحة الدولة	موارد ذاتية	منحة الدولة	
400000	1497000		5000	400000	250000		1242000	مؤسسات التكوين
400000	1497000		5000	400000	250000		1242000	مركز التكوين و دعم اللامركزية
400 000	1 497 000		5 000	400 000	250 000		1 242 000	جملة البرنامج الفرعي
400 000	1 497 000		5 000	400 000	250 000		1 242 000	جملة البرنامج 2
500 000	3 147 000		155 000	500 000	750 000		2 242 000	الجملة العامة

## الباب: 05

وزارة الشؤون المحلية والبيئة

توزيع نفقات التصرف لسنة 2019

منح المؤسسات العمومية الخاضعة لمجلة المحاسبة العمومية

## البرنامج 1

البيئة والتنمية المستدامة

البرنامج الفرعي 1 البيئة وجودة الحياة

بحساب الدينار

التقديرات				المؤسسات العمومية
جملة المصاريف	المقايض			
	جملة المقايض	الموارد الذاتية	إعتمادات الميزانية	
1 750 000	1 750 000	100 000	1 650 000	مؤسسات البحث
1 750 000	1 750 000	100 000	1 650 000	البنك الوطني للجينات
1 750 000	1 750 000	100 000	1 650 000	جملة البرنامج الفرعي 1
1 750 000	1 750 000	100 000	1 650 000	جملة البرنامج 1



## الباب: 05

وزارة الشؤون المحلية والبيئة

توزيع نفقات التصرف لسنة 2019

منح المؤسسات العمومية الخاضعة لمجلة المحاسبة العمومية

البرنامج 2

الشؤون المحلية

البرنامج الفرعي الشؤون المحلية

بحساب الدينار

التقديرات				المؤسسات العمومية
جملة المصاريف	المقايض			
	جملة المقايض	الموارد الذاتية	إعتمادات الميزانية	
1 897 000	1 897 000	400 000	1 497 000	مؤسسات التكوين
1 897 000	1 897 000	400 000	1 497 000	مركز التكوين و دعم اللامركزية
1 897 000	1 897 000	400 000	1 497 000	جملة البرنامج الفرعي
1 897 000	1 897 000	400 000	1 497 000	جملة البرنامج 2
3 647 000	3 647 000	500 000	3 147 000	الجملة العامة

## الباب: 05

## وزارة الشؤون المحلية والبيئة

## توزيع نفقات التصرف لسنة 2019

## منح المؤسسات العمومية غير الخاضعة لمجلة المحاسبة العمومية

بحساب الدينار

الجملة		مصاريف التدخل		مصاريف التسيير		مصاريف التأجير		المؤسسات العمومية
موارد ذاتية	منحة الدولة	موارد ذاتية	منحة الدولة	موارد ذاتية	منحة الدولة	موارد ذاتية	منحة الدولة	
880000	3225000		75000	880000	25000		3125000	مؤسسات البحث
2100000	20755000		462000	2100000	1903000		18390000	مؤسسات البيئة والتهيئة الترابية
2 980 000	23 980 000		537 000	2 980 000	1 928 000		21 515 000	الجملة العامة

## الباب: 05

## وزارة الشؤون المحلية والبيئة

## توزيع نفقات التصرف لسنة 2019

## منح المؤسسات العمومية غير الخاضعة لمجلة المحاسبة العمومية

بحساب الدينار

الجملة		مصاريف التدخل		مصاريف التسيير		مصاريف التأجير		المؤسسات العمومية
موارد ذاتية	منحة الدولة	موارد ذاتية	منحة الدولة	موارد ذاتية	منحة الدولة	موارد ذاتية	منحة الدولة	
880000	3225000		75000	880000	25000		3125000	<u>مؤسسات البحث</u>
880000	3225000		75000	880000	25000		3125000	مركز تونس الدولي لتكنولوجيا البيئة
2100000	20755000		462000	2100000	1903000		18390000	<u>مؤسسات البيئة والتهيئة الترابية</u>
1300000	15583000		380000	1300000	1553000		13650000	الوكالة الوطنية لحماية المحيط
800000	5172000		82000	800000	350000		4740000	وكالة حماية وتهيئة الشريط الساحلي
<b>2 980 000</b>	<b>23 980 000</b>		<b>537 000</b>	<b>2 980 000</b>	<b>1 928 000</b>		<b>21 515 000</b>	الجملة العامة

## الباب: 05

## وزارة الشؤون المحلية والبيئة

## توزيع نفقات التصرف لسنة 2019

## منح المؤسسات العمومية غير الخاضعة لمجلة المحاسبة العمومية

<p>البرنامج 1</p> <p>البيئة والتنمية المستدامة</p>
--

## البرنامج الفرعي 1 البيئة وجودة الحياة

بحساب الدينار

الجملة		مصاريف التدخل		مصاريف التسيير		مصاريف التأجير		المؤسسات العمومية
موارد ذاتية	منحة الدولة	موارد ذاتية	منحة الدولة	موارد ذاتية	منحة الدولة	موارد ذاتية	منحة الدولة	
2100000	20755000		462000	2100000	1903000		18390000	مؤسسات البيئة والتهيئة الترابية
1300000	15583000		380000	1300000	1553000		13650000	الوكالة الوطنية لحماية المحيط
800000	5172000		82000	800000	350000		4740000	وكالة حماية وتهيئة الشريط الساحلي
2 100 000	20 755 000		462 000	2 100 000	1 903 000		18 390 000	جملة البرنامج الفرعي 1

## الباب: 05

## وزارة الشؤون المحلية والبيئة

## توزيع نفقات التصرف لسنة 2019

## منح المؤسسات العمومية غير الخاضعة لمجلة المحاسبة العمومية

## البرنامج 1

## البيئة والتنمية المستدامة

## البرنامج الفرعي 1 البيئة وجودة الحياة

بحساب الدينار

التقديرات				المؤسسات العمومية
جملة المصاريف	المقايض			
	جملة المقايض	الموارد الذاتية	إعتمادات الميزانية	
22 855 000	22 855 000	2 100 000	20 755 000	مؤسسات البيئة والتهيئة الترابية
16 883 000	16 883 000	1 300 000	15 583 000	الوكالة الوطنية لحماية المحيط
5 972 000	5 972 000	800 000	5 172 000	وكالة حماية وتهيئة الشريط الساحلي
22 855 000	22 855 000	2 100 000	20 755 000	جملة البرنامج الفرعي 1

## البرنامج الفرعي 2 إستدامة التنمية

بحساب الدينار

التقديرات				المؤسسات العمومية
جملة المصاريف	المقايض			
	جملة المقايض	الموارد الذاتية	إعتمادات الميزانية	
4 105 000	4 105 000	880 000	3 225 000	مؤسسات البحث
4 105 000	4 105 000	880 000	3 225 000	مركز تونس الدولي لتكنولوجيا البيئة
4 105 000	4 105 000	880 000	3 225 000	جملة البرنامج الفرعي 2

26 960 000 26 960 000 2 980 000 23 980 000 جملة البرنامج 1

26 960 000 26 960 000 2 980 000 23 980 000 الجملة العامة

## توزيع المباشرين بالديوان

البرنامج : القيادة و المساندة

البرنامج الفرعي : القيادة

تقديرات 2019	الرتبة
1	رئيس أو مدير ديوان
9	مكلف بمأمورية
10	جملة البرنامج الفرعي

10

جملة القيادة و المساندة

10

الجملة العامة

توزيع الترقيات  
حسب الأسلاك و الرتب

البرنامج : القيادة و المساندة

البرنامج الفرعي : القيادة

المدة بالشهر	العدد	الرتبة الجديدة	الرتبة الحالية
3	4	متصرف مستشار	متصرف
3	3	متصرف رئيس	متصرف مستشار
3	1	متصرف عام	متصرف رئيس
3	5	متصرف	ملحق إدارة
3	3	كاتب تصرف	مستكتب إدارة
3	1	مستكتب إدارة	عون إستقبال
3	3	ملحق إدارة	كاتب تصرف
3	5	مهندس عام	مهندس رئيس
3	7	مهندس رئيس	مهندس أول
	2	مهندس أول	مهندس أشغال
3	7	عامل صنف 2	عامل صنف 1
3	4	عامل صنف 3	عامل صنف 2

	9	عامل صنف 5	عامل صنف 4
3	1	محلل أول	محلل
3	1	محلل رئيس	محلل أول
3	1	محلل عام	محلل رئيس
3	1	واضع برامج	تقني مخبر إعلامية
3	1	محلل	واضع برامج
3	1	مهندس معماري عام	مهندس معماري رئيس
3	1	مهندس معماري رئيس	مهندس معماري أول
3	2	مهندس أول	مهندس أشغال
3	1	معماري رئيس	معماري أول
3	1	متصرف عام في الوثائق و الأرشيف	متصرف رئيس في الوثائق و الأرشيف
3	1	متصرف رئيس في الوثائق و الأرشيف	متصرف مستشار في الوثائق و الأرشيف
3	1	متصرف مستشار في الوثائق و الأرشيف	متصرف في الوثائق و الأرشيف
3	1	متصرف في الوثائق و الأرشيف	متصرف مساعد في الوثائق و الأرشيف
3	2	تقني	مساعد تقني
3	1	مساعد تقني	عون تقني
3	2	تقني رئيس	تقني أول
3	4	تقني أول	تقني



3	1	مهندس معماري رئيس	مهندس معماري أول
3	6	متصرف للداخلية	ملحق إدارة للداخلية
3	5	متصرف مستشار للداخلية	متصرف للداخلية
3	3	ملحق إدارة للداخلية	كاتب تصريف للداخلية
3	2	كاتب تصريف للداخلية	مستكتب إدارة للداخلية

94

جملة البرنامج الفرعي

94

جملة القيادة و المساندة

العدد الجملي 94

دينار

الجملة العامة : تكلفة الترقيات :

توزيع الإحالات على التقاعد لسنة 2019  
حسب الأسلاك و الرتب

البرنامج : البيئة والتنمية المستدامة

الإنعكاس المالي للإحالات على التقاعد : 65 000 دينار

البرنامج الفرعي : البيئة وجودة الحياة

الإنعكاس المالي للإحالات على التقاعد : 65 000 دينار

2019	تقديرات	السلك و الرتبة
	1	<u>السلك الإداري المشترك للإدارات العمومية</u>
	1	متصرف مستشار
	1	<u>السلك المشترك لمهندسي الإدارات العمومية</u>
	1	مهندس أول
	5	<u>سلك العملة</u>
	2	عامل صنف 1
	1	عامل صنف 9
	2	عامل صنف 10

7 جملة البرنامج الفرعي

7 جملة البرنامج

البرنامج : الشؤون المحلية

الإنعكاس المالي للإحالات على التقاعد : 78 000 دينار

البرنامج الفرعي : الشؤون المحلية

الإنعكاس المالي للإحالات على التقاعد : 78 000 دينار

2019	تقديرات	السلك و الرتبة

1	<u>السلك المشترك لمهندسي الإدارات العمومية</u>
1	مهندس عام
2	<u>سلك العملة</u>
1	عامل صنف 1
1	عامل صنف 4
5	<u>السلك الإداري للداخلية</u>
1	متصرف مستشار للداخلية
3	متصرف مساعد للداخلية
1	كاتب تصرف للداخلية

8

جملة البرنامج و البرنامج الفرعي

الجملة العامة

العدد : 15

الإنعكاس المالي للإحالات على التقاعد : 143 000 دينار

توزيع الأعوان القارين المرخص فيهم  
حسب الأسلاك و الرتب

البرنامج : البيئة والتنمية المستدامة

البرنامج الفرعي : البيئة وجودة الحياة

تقديرات 2019	السلك و الرتبة
7	<u>السلك الإداري المشترك للإدارات العمومية</u>
1	متصرف
2	متصرف مستشار
4	ملحق إدارة
26	<u>السلك المشترك لمهندسي الإدارات العمومية</u>
12	مهندس رئيس
6	مهندس عام
7	مهندس أول
1	مهندس أشغال
3	<u>سلك العملة</u>
3	عامل صنف 3
1	<u>سلك المهندسين المعماريين للإدارة</u>
1	مهندس معماري عام
7	<u>السلك التقني المشترك للإدارات العمومية</u>
5	تقني رئيس
1	تقني أول
1	تقني

44

جملة البرنامج الفرعي

جملة البرنامج الفرعي



<b>البرنامج : الشؤون المحلية</b>
----------------------------------

**البرنامج الفرعي : الشؤون المحلية**

تقديرات 2019	السلك و الرتبة
47	<u>السلك الإداري المشترك للإدارات العمومية</u>
17	متصرف
7	متصرف مستشار
2	ملحق إدارة
11	مستكتب إدارة
10	كاتب تصرف
24	<u>السلك المشترك لمهندسي الإدارات العمومية</u>
2	مهندس رئيس
7	مهندس عام
9	مهندس أول
6	مهندس أشغال
141	<u>سلك العملة</u>
20	عامل صنف 1
31	عامل صنف 2
24	عامل صنف 3
23	عامل صنف 4
18	عامل صنف 5
6	عامل صنف 6
6	عامل صنف 7
7	عامل صنف 8
6	عامل صنف 9
17	<u>سلك محلي وتقني الإعلامية</u>
5	محلل
3	محلل رئيس
1	محلل مركزي
4	تقني مخبرالإعلامية
4	واضع برامج
1	<u>سلك أعوان المكتبات والتوثيق بالإدارات العمومية</u>
1	مكتبي أو موثق

2	<u>سلك المهندسين المعماريين للإدارة</u>
1	مهندس معماري رئيس
1	مهندس معماري أول
2	<u>سلك معماري الإدارة</u>
2	معماري أول
2	<u>سلك أعوان وزارة المالية</u>
1	متفقد مركزي للمصالح المالية
1	متفقد رئيس للمصالح المالية
2	<u>السلك المشترك للصحافيين للعاملين في الإدارات العمومية</u>
2	كاتب صحفي
1	<u>سلك إطارات و أعوان السجون و الإصلاح</u>
1	نقيب سجون
12	<u>سلك مستشاري المصالح العمومية</u>
12	مستشار المصالح العمومية
6	<u>سلك المتصرفين في الوثائق والأرشيف</u>
1	متصرف رئيس في الوثائق و الأرشيف
1	متصرف مستشار في الوثائق و الأرشيف
3	متصرف في الوثائق و الأرشيف
1	متصرف مساعد في الوثائق و الأرشيف
23	<u>السلك التقني المشترك للإدارات العمومية</u>
3	مساعد تقني
3	عون تقني
4	تقني رئيس
4	تقني أول
9	تقني
1	<u>سلك مراقبي ومراجعي الطلب العمومي</u>
1	مراقب عام للطلب العمومي
385	<u>السلك الإداري للداخلية</u>
6	متصرف عام للداخلية
45	متصرف رئيس للداخلية
129	متصرف مستشار للداخلية
96	متصرف للداخلية

41	متصرف مساعد للداخلية
61	كاتب تصرف للداخلية
7	مستكتب إدارة للداخلية
666	جملة البرنامج الفرعي

666

جملة الشؤون المحلية



<b>البرنامج : القيادة و المساندة</b>
--------------------------------------

**البرنامج الفرعي : القيادة**

تقديرات 2019	السلك و الرتبة
3	<u>أسلاك مختلفة</u>
3	رتب مختلفة
<b>40</b>	<u>السلك الإداري المشترك للإدارات العمومية</u>
7	متصرف مستشار
3	متصرف رئيس
14	ملحق إدارة
3	مستكتب إدارة
1	عون إستقبال
5	كاتب تصرف
7	متصرف
<b>37</b>	<u>السلك المشترك لمهندسي الإدارات العمومية</u>
13	مهندس رئيس
4	مهندس عام
18	مهندس أول
2	مهندس أشغال
<b>29</b>	<u>سلك العملة</u>
9	عامل صنف 1
13	عامل صنف 2
7	عامل صنف 3
1	<u>سلك محلي وتقني الإعلامية</u>
1	واضع برامج
1	<u>سلك أعوان المكتبات والتوثيق بالإدارات العمومية</u>
1	حافظ مكتبات أو توثيق
1	<u>سلك أعوان الحماية المدنية</u>
1	عريف أول الحماية المدنية
1	<u>سلك العسكريين</u>
1	عميد

1	<u>سلك المدرسين الباحثين بالجامعات</u>
1	أستاذ التعليم العالي
1	<u>السلك المشترك للصحافيين العاملين في الإدارات العمومية</u>
1	كاتب صحفي
1	<u>سلك أعوان الخدمة الإجتماعية للإدارات العمومية</u>
1	أخصائي اجتماعي مستشار
1	<u>سلك أعضاء هيئة الرقابة العامة لأملاك الدولة والشؤون العقارية</u>
1	مراقب عام لأملاك الدولة والشؤون العقارية
4	<u>سلك مستشاري المصالح العمومية</u>
4	مستشار المصالح العمومية
22	<u>السلك التقني المشترك للإدارات العمومية</u>
2	مساعد تقني
1	عون تقني
3	تقني رئيس
9	تقني أول
7	تقني
1	<u>سلك مراقبي ومراجعي الطلب العمومي</u>
1	مراقب عام للطلب العمومي

144

جملة البرنامج الفرعي

## البرنامج الفرعي : المساندة

تقديرات 2019	السلك و الرتبة
20	<u>السلك الإداري المشترك للإدارات العمومية</u>
3	متصرف
5	متصرف مستشار
2	متصرف رئيس
1	متصرف عام
5	ملحق إدارة
2	مستكتب إدارة
2	عون إستقبال
43	<u>سلك العملة</u>

24	عامل صنف 1
3	عامل صنف 2
16	عامل صنف 3
3	<u>سلك محلي وتقني الإعلامية</u>
1	محلل مركزي
1	واضع برامج
1	محلل عام
1	<u>سلك مستشاري المصالح العمومية</u>
1	مستشار المصالح العمومية
4	<u>سلك المتصرفين في الوثائق والأرشيف</u>
1	متصرف رئيس في الوثائق و الأرشيف
1	متصرف مستشار في الوثائق و الأرشيف
2	متصرف مساعد في الوثائق و الأرشيف
6	<u>السلك التقني المشترك للإدارات العمومية</u>
1	مساعد تقني
2	تقني رئيس
2	تقني أول
1	تقني
77	جملة البرنامج الفرعي

221

جملة القيادة و المساندة

931

الجملة العامة

المؤسسات العمومية الخاضعة لمجلة المحاسبة العمومية  
توزيع الإحالات على التقاعد حسب الأسلاك و الرتب

الكلفة بحساب الدينار	العدد	المؤسسة / السلك و الرتبة
		مركز التكوين و دعم اللامركزية
	1	سلك العملة
	1	عملة صنف 5 و 6 و 7
	1	جملة المؤسسة :
	1	الجملة العامة :

المؤسسات العمومية الخاضعة لمجلة المحاسبة العمومية  
توزيع الترقيات حسب الأسلاك و الرتب

المؤسسة	الرتبة الحالية	الرتبة الجديدة	العدد	المدة بالشهر	الكلفة بحساب الدينار
البنك الوطني للجينات	<u>السلك الإداري المشترك للإدارات العمومية</u>	كاتب تصرف	1	3,0	
	<u>سلك العملة</u>	<u>السلك الإداري المشترك للإدارات العمومية</u>	1	3,0	
	عامل صنف 1	كاتب تصرف	1	3,0	
	<u>سلك العملة</u>	عامل صنف 2	1	3,0	
	عامل صنف 1	<u>أسلاك مختلفة</u>	1	3,0	
<u>السلك التقني المشترك للإدارات العمومية</u>	رتب مختلفة	1	3,0		
<u>السلك التقني المشترك للإدارات العمومية</u>	تقني أول	1	3,0		
		تقني رئيس	1	3,0	
		جملة المؤسسة :	5	----	
		الجملة العامة :	5	----	

## المؤسسات العمومية الخاضعة لمجلة المحاسبة العمومية

## توزيع الأعوان القارين المرخص فيهم

العدد	المؤسسة / السلك و الرتبة
	<u>البنك الوطني للجيئات</u>
7	السلك الإداري المشترك للإدارات العمومية
1	متصرف مستشار
1	متصرف رئيس
5	مستكتب إدارة
2	السلك المشترك لمهندسي الإدارات العمومية
1	مهندس عام
1	مهندس أول
15	سلك العملة
11	عامل صنف 1
1	عامل صنف 2
2	عامل صنف 5
1	عامل صنف 9
10	سلك المدرسين الباحثين بمؤسسات التعليم العالي الفلاحي
5	مساعد للتعليم العالي الفلاحي
4	أستاذ مساعد للتعليم العالي الفلاحي
1	أستاذ التعليم العالي الفلاحي
8	السلك التقني المشترك للإدارات العمومية
3	تقني رئيس
5	تقني أول
42	جملة المؤسسة :

العدد	المؤسسة / السلك و الرتبة
	مركز التكوين و دعم اللامركزية
30	السلك الإداري المشترك للإدارات العمومية
7	متصرف
6	متصرف مستشار
3	متصرف رئيس
4	متصرف عام
7	ملحق إدارة
3	كاتب تصرف
2	السلك المشترك لمهندسي الإدارات العمومية
1	مهندس عام
1	مهندس أشغال
16	سلك العملة
8	عملة صنف 3 و 4
7	عملة صنف 5 و 6 و 7
1	عملة صنف 8 و 9 و 10
3	سلك محلي وتقني الإعلامية
1	محلل
1	تقني مخبر الإعلامية
1	واضع برامج
5	سلك مستشاري المصالح العمومية
5	مستشار المصالح العمومية
56	جملة المؤسسة :
98	الجملة العامة :

المؤسسات العمومية الخاضعة لمجلة المحاسبة العمومية

توزيع الأعوان غير القارين المرخص فيهم

العدد	المؤسسة / السلك و الرتبة
	<u>مركز التكوين و دعم اللامركزية</u>
1	السلك الإداري المشترك للإدارات العمومية
1	مهندس أشغال
1	جملة المؤسسة :
1	الجملة العامة :



المؤسسات العمومية غير الخاضعة لمجلة المحاسبة العمومية  
توزيع الإحالات على التقاعد حسب الأصناف و الرتب

الكلفة بحساب الدينار	العدد	المؤسسة / الصنف و الرتبة
		<u>مركز تونس الدولي لتكنولوجيا البيئة</u>
	1	أعوان التنفيذ
	1	عامل صنف 10
	1	جملة المؤسسة :
		<u>الوكالة الوطنية لحماية المحيط</u>
	2	الإطارات
	1	مهندس أول
	1	إطار إدارة عامة
	1	أعوان المساندة أو التسيير
	1	كاتب راقن
	5	أعوان التنفيذ
	1	راقن
	2	سائق
	2	عامل
	8	جملة المؤسسة :
		<u>وكالة حماية وتهيئة الشريط الساحلي</u>
	4	أعوان التنفيذ
	1	عون إداري
	1	حارس
	1	عامل مختص
	1	عامل
	4	جملة المؤسسة :

الكلفة بحساب الدينار	العدد	المؤسسة / الصنف و الرتبة
	13	الجملة العامة :

المؤسسات العمومية غير الخاضعة لمجلة المحاسبة العمومية  
توزيع الأعوان القارين المرخص فيهم

العدد	المؤسسة / الصنف و الرتبة
	<u>مركز تونس الدولي لتكنولوجيا البيئة</u>
<b>74</b>	<b>الإطارات</b>
7	متصرف رئيس
14	متصرف مستشار
1	حافظ رئيس للخزانة أو المكتبة أو الوثائق
4	مهندس عام
12	مهندس رئيس
6	مهندس أول
14	تقني رئيس
10	متصرف
6	تقني أول
<b>16</b>	<b>أعوان المساندة أو التسيير</b>
5	ملحق إدارة
1	موثق مساعد
8	تقني
1	كاتب تصرف
1	مساعد تقني
<b>33</b>	<b>أعوان التنفيذ</b>
2	مستكتب إدارة
15	عامل صنف 1
5	عامل صنف 2

العدد	المؤسسة / الصنف و الرتبة
2	عامل صنف 7
1	عامل صنف 8
1	عامل صنف 10
1	عامل صنف 3
3	عامل صنف 5
3	عامل صنف 6
<b>123</b>	<b>جملة المؤسسة :</b>
	<u>الوكالة الوطنية لحماية المحيط</u>
<b>168</b>	<b>الإطارات</b>
58	مهندس أول
19	إطار تقني أول
5	إطار إدارة عامة
31	متصرف
21	متصرف أول
11	مهندس
23	إطار تقني
<b>62</b>	<b>أعوان المساندة أو التسيير</b>
1	مهندس مساعد
5	متصرف مساعد
20	تقني سامي
2	كاتب راقن
5	مساعد في التصرف
7	مساعد إداري
6	فني سامي

العدد	المؤسسة / الصنف و الرتبة
4	مساعد فني
2	عون فني مختص
10	عون إداري مختص
<b>159</b>	<b>أعوان التنفيذ</b>
20	موزع أو مشغل هاتف
18	عون إداري
2	عون نسخ أو طباعة
44	حارس
2	عون خدمات
21	سائق
46	عامل مختص
6	عامل
<b>389</b>	<b>جملة المؤسسة :</b>
	<b>وكالة حماية وتهيئة الشريط الساحلي</b>
<b>54</b>	<b>الإطارات</b>
20	مهندس أول
10	إطار تقني أول
12	متصرف
3	متصرف أول
2	مهندس
1	محلل
6	إطار تقني
<b>37</b>	<b>أعوان المساندة أو التسيير</b>
17	مهندس مساعد
7	متصرف مساعد

العدد	المؤسسة / الصنف و الرتبة
3	كاتب راقن
3	مساعد إداري
2	مساعد فني
1	عون فني مختص
4	عون إداري مختص
<b>61</b>	<b>أعوان التنفيذ</b>
4	عون تقني
1	موزع أو مشغل هاتف أول
20	عون إداري
20	حارس
4	سائق
4	عامل مختص
1	عامل
6	عون تنظيف
1	عون خدمات
<b>152</b>	<b>جملة المؤسسة :</b>
<b>664</b>	<b>الجملة العامة :</b>

# جداول نفقات التنمية

الباب: 05  
وزارة الشؤون المحلية و البيئية

نفقات التنمية لسنة 2019

إعتمادات البرامج : 321 730 000 دينارا

توزيع إعتمادات التعهد و إعتمادات الدفع حسب الأقسام :

( بحساب الدينار )

إعتمادات الدفع	إعتمادات التعهد	بيان الأقسام
4 590 000	4 410 000	<u>القسم السادس</u> الإستثمارات المباشرة
317 710 000	477 565 000	<u>القسم السابع</u> التمويل العمومي
700 000	32 130 000	<u>القسم التاسع</u> نفقات التنمية المرتبطة بالموارد الخارجية الموظفة
<b>323 000 000</b>	<b>514 105 000</b>	الجملة



## الباب: 05 وزارة الشؤون المحلية و البيئة

## نفقات التنمية لسنة 2019

## جدول إجمالي

( بحساب 1000 د )

الجملة		إعتمادات على القروض الخارجية الموظفة		إعتمادات على الموارد العامة للميزانية		قانون البرامج	البند
الدفع	التعهد	الدفع	التعهد	الدفع	التعهد		
							<b>I - الإستثمارات المباشرة</b>
1 960	520			1 960	520	125	مشاريع و برامج بصدد الإنجاز
2 630	3 890			2 630	3 890	4 940	مشاريع و برامج جديدة
<b>4 590</b>	<b>4 410</b>			<b>4 590</b>	<b>4 410</b>	<b>5 065</b>	<b>جملة فرعية I</b>
							<b>II - التمويل العمومي</b>
163 447	286 992	600	25 130	162 847	261 862	92 382	مشاريع و برامج بصدد الإنجاز
154 963	222 703	100	7 000	154 863	215 703	224 283	مشاريع و برامج جديدة
<b>318 410</b>	<b>509 695</b>	<b>700</b>	<b>32 130</b>	<b>317 710</b>	<b>477 565</b>	<b>316 665</b>	<b>جملة فرعية II</b>
<b>323 000</b>	<b>514 105</b>	<b>700</b>	<b>32 130</b>	<b>322 300</b>	<b>481 975</b>	<b>321 730</b>	<b>الجملة العامة (II + I)</b>

ميزانية الدولة لسنة 2019  
نفقات التنمية  
الباب: 05 وزارة الشؤون المحلية والبيئة

الإستثمارات المباشرة

توزيع الإعتمادات حسب الفصول

بحساب 1000د

إعتمادات على م.ق.خ.م		إعتمادات على م.ع.م		إعادة تقييم أو التكلفة		البيان	الفصل
الدفع	التعهد	الدفع	التعهد	م.ق.خ.م	م.ع.م		
		300	300			تجهيزات إدارية	06604
		810	1 800		1 800	البرامج الإعلامية	06605
		3 480	2 310		3 265	البيئة	06706
		4 590	4 410		5 065	الجملة العامة	

ميزانية الدولة لسنة 2019  
نفقات التنمية  
الباب: 05 وزارة الشؤون المحلية والبيئة

الإستثمارات المباشرة  
مشاريع و برامج بصدد الإنجاز  
جدول إجمالي

بحساب 1000د

إعتمادات على م.ق.خ.م		إعتمادات على م.ع.م		إعادة تقييم		البيان	الفصل
الدفع	التعهد	الدفع	التعهد	م.ق.خ.م	م.ع.م		
		300	300			تجهيزات إدارية	06604
		30	30		30	البرامج الإعلامية	06605
		1 630	190		95	البيئة	06706
		1 960	520		125	الجملة العامة	

ميزانية الدولة لسنة 2019  
نفقات التنمية  
وزارة الشؤون المحلية والبيئة  
الباب: 05  
الإستثمارات المباشرة  
مشاريع و برامج بصدد الإنجاز

بحساب 1000د

## البرنامج 1 البيئة والتنمية المستدامة

## البرنامج الفرعي 1 البيئة وجودة الحياة

إعتمادات على م.ق.خ.م.	إعتمادات على م.ع.م.	إعادة تقييم		البيان	ت.ج.	الفقرة	الفصل
		م.ع.م.	م.ق.خ.م.				
				البيئة			06706
	66			مشروع إستصلاح و إزالة التلوث لموقع معمل الحلفاء بالقصرين	00	0437	
	370			دراسة التقييم البيئي الاستراتيجي لاستكشاف المحروقات التقليدية و غير التقليدية (الزيت و الغاز الصخري )	00	0460	
	45	15	15	دعم تنفيذ الإطار الوطني للسلامة الإحيائية	00	0465	
	80	80	80	برنامج دعم النظم الطبيعية والزراعية ذات الأهمية العالمية	00	0475	
	100			مشروع اعداد استراتيجية وبرنامج عمل وطني للحد من مخاطر الكوارث	00	0476	
	50			تنفيذ برنامج العمل الوطني للتنوع البيولوجي	00	0477	
	119	95		إنجاز المشروع المندمج لإزالة التلوث ببحيرة بنزرت	00	1003	
	830	190	95	جملة الفصل 06706			
	830	190	95	جملة البرنامج الفرعي 1			

## البرنامج الفرعي 2 إستدامة التنمية

إعتمادات على م.ق.خ.م.	إعتمادات على م.ع.م.	إعادة تقييم		البيان	ت.ج.	الفقرة	الفصل
		م.ع.م.	م.ق.خ.م.				
				البيئة			06706
	222			المساعدة على تهيئة حدائق و نوادي البيئة المدرسية	00	0099	
	200			دراسة مسار الاجندا 21 الجهوية و المحلية	00	0113	
	41			الشراءات المستديمة	00	0430	
	50			دراسة حول آفاق المسؤولية المجتمعية للمؤسسات	00	0440	
	100			برنامج المدن المستديمة	00	0451	
	37			مكتب المساندة حول المبادرة الإقتصادية الخضراء	00	0455	
	100			تنفيذ بعض الخدمات في إطار أنشطة مكتب المساندة للإقتصاد الأخضر	00	0469	
	50			تركيز مسار البناءات المستدامة واعداد مواصفات البناء الإيكولوجي	00	0470	
	800			جملة الفصل 06706			
	800			جملة البرنامج الفرعي 2			

1 630

190

95

1

جملة البرنامج

## البرنامج 2 الشؤون المحلية

## البرنامج الفرعي 0 الشؤون المحلية

إعتمادات على م.ق.خ.م		إعتمادات على م.ع.م		إعادة تقييم		البيان	الفقرة	ت.ج	الفصل
التعهد	الدفع	التعهد	الدفع	م.ع.م	م.ق.خ.م				
		300	300			تجهيزات إدارية			06604
		300	300			إقتناء تجهيزات إدارية	00	0005	
		<b>300</b>	<b>300</b>			جملة الفصل 06604			
		<b>300</b>	<b>300</b>			جملة البرنامج الفرعي 0			
		<b>300</b>	<b>300</b>			جملة البرنامج 2			

## البرنامج 9 القيادة و المساندة

## البرنامج الفرعي 2 المساندة

إعتمادات على م.ق.خ.م		إعتمادات على م.ع.م		إعادة تقييم		البيان	الفقرة	ت.ج	الفصل
التعهد	الدفع	التعهد	الدفع	م.ع.م	م.ق.خ.م				
		30	30		30	البرامج الإعلامية			06605
		30	30		30	دراسات اعلامية	00	0011	
		<b>30</b>	<b>30</b>		<b>30</b>	جملة الفصل 06605			
		<b>30</b>	<b>30</b>		<b>30</b>	جملة البرنامج الفرعي 2			
		<b>30</b>	<b>30</b>		<b>30</b>	جملة البرنامج 9			
		1 960	520		125	الجملة العامة			

## ميزانية الدولة لسنة 2019

## نفقات التنمية

الباب: 05 وزارة الشؤون المحلية والبيئة

## الإستثمارات المباشرة

## مشاريع و برامج جديدة

## جدول إجمالي

بحساب 1000د

إعتمادات على م.ق.خ.م		إعتمادات على م.ع.م		التكلفة		البيان	الفصل
الدفع	التعهد	الدفع	التعهد	م.ق.خ.م	م.ع.م		
		780	1 770		1 770	البرامج الإعلامية	06605
		1 850	2 120		3 170	البيئة	06706
		2 630	3 890		4 940	الجملة العامة	

ميزانية الدولة لسنة 2019  
نفقات التنمية  
وزارة الشؤون المحلية والبيئة  
الباب: 05  
الإستثمارات المباشرة  
مشاريع و برامج جديدة

بحساب 1000د

## البرنامج 1 البيئة والتنمية المستدامة

## البرنامج الفرعي 1 البيئة وجودة الحياة

إعتمادات على م.ق.خ.م.	إعتمادات على م.ع.م.		إعادة تقييم		البيان	الفصل	الفقرة	ت.ج.
	التعهد	الدفع	م.ق.خ.م.	م.ع.م.				
					البيئة	06706		
		500		500	دعم البنك الوطني للحيئات : تجهيز المخابر		00	0214
		20		50	برنامج لحماية وتنميين الفضاءات الطبيعية والفلاحية بالوسط الحضري		00	006ج
		150		150	تدخلات لتنميين برنامج صون الطبيعة وادماجه ضمن التنمية المحلية		00	008ج
		20		100	دراسة لتحديد مؤشر تدهور الأراضي		00	009ج
		20		100	دراسة دعم تنفيذ الإطار الوطني حول ادارة المخاطر البيولوجية		00	010ج
		20		100	مشروع نموطحي حول المحافظة على المياه الإيكولوجية بمنطقة سجنان		00	011ج
		20		20	اعداد التقرير الوطني الدوري حول تنفيذ اتفاقية برشلونة لحماية البيئة البحرية والمنطقة الساحلية و بروتوكولاتها		00	014ج
		50		100	اعداد منظومة متكاملة لمتابعة الشركات المرخص لها لممارسة أنشطة التصرف في النفايات الخطرة		00	015ج
		300		300	مساهمة ميزانية الدولة في اعداد البلاغ الوطني الرابع حول التغيرات المناخية		00	018ج
		300		1 000	المساهمة في تنفيذ مشروع دعم القدرات الوطنية لتفعيل المساهمات المحددة وطنيا بموجب اتفاق باريس حول المناخ		00	019ج
		1 400		1 670	جملة الفصل 06706			
		1 400		1 670	جملة البرنامج الفرعي 1			

## البرنامج الفرعي 2 إستدامة التنمية

إعتمادات على م.ق.خ.م.	إعتمادات على م.ع.م.		إعادة تقييم		البيان	الفصل	الفقرة	ت.ج.
	التعهد	الدفع	م.ق.خ.م.	م.ع.م.				
					البيئة	06706		
		100		100	التربية من أجل التنمية المستدامة		00	002ج
		100		100	جملة الفصل 06706			
		100		100	جملة البرنامج الفرعي 2			
		1 500		1 770	جملة البرنامج 1			

## البرنامج 9 القيادة و المساندة

## البرنامج الفرعي 1 القيادة

إعتمادات على م.ق.خ.م		إعتمادات على م.ع.م		إعادة تقييم		البيان	الفقرة	ت.ج	الفصل
التعهد	الدفع	التعهد	الدفع	م.ع.م	م.ق.خ.م				
						البيئة			06706
		300	300		300	برنامج التحسيس	00	0003	
		50	50		50	برنامج الإحتفال بيوم البيئة	00	0084	
		350	350		350	جملة الفصل			06706
		<b>350</b>	<b>350</b>		<b>350</b>	جملة البرنامج الفرعي			<b>1</b>

## البرنامج الفرعي 2 المساندة

إعتمادات على م.ق.خ.م		إعتمادات على م.ع.م		إعادة تقييم		البيان	الفقرة	ت.ج	الفصل
التعهد	الدفع	التعهد	الدفع	م.ع.م	م.ق.خ.م				
						البرامج الإعلامية			06605
		150	150		150	برنامج الإعلامية للوزارة	00	0004	
		150	150		150	إقتناء تجهيزات إعلامية	00	0008	
		50	50		50	إقتناء منظومات و تطبيقات إعلامية	00	0009	
		150	300		300	النظام المعلومات المالي والمحاسبي المندمج	00	035ج	
		80	120		120	إرساء المرجعية التقنية لتطوير نظم المعلومات	00	041ج	
		200	1 000		1 000	تأهيل منظومة مدنية	00	045ج	
		780	1 770		1 770	جملة الفصل			06605
		<b>780</b>	<b>1 770</b>		<b>1 770</b>	جملة البرنامج الفرعي			<b>2</b>
		<b>1 130</b>	<b>2 120</b>		<b>2 120</b>	جملة البرنامج			<b>9</b>
		<b>2 630</b>	<b>3 890</b>		<b>4 940</b>	الجملة العامة			



## ميزانية الدولة لسنة 2019

## نفقات التنمية

## الباب: 05 وزارة الشؤون المحلية والبيئة

## الإستثمارات المباشرة

## إعتمادات على الموارد العامة للميزانية

## جدول إجمالي

بحساب 1000د

إعتمادات الدفع					إعتمادات التعهد					التكلفة		البيان	الفصل
ما بعد	تقديرات 2019	ق.م. 2018	المصرفة في 2017	المصرفة إلى غاية 2016	ما بعد	تقديرات 2019	ق.م. 2018	المسندة في 2017	المسندة إلى غاية 2016	م.ق.خ.م	م.ع.م		
183		20		104					307		307	دراسات عامة	06600
1 540		20	152	318	1 390		20		620		2 030	بنايات إدارية	06603
3 454	300	1 000	1 867	3 739	1 055	300		4 950	4 055		10 360	تجهيزات إدارية	06604
2 145	810	1 180	201	3 720	70	1 800	952	240	4 994		8 056	البرامج الإعلامية	06605
45				508					553		553	مصاريف الإشهار و الإعلانات	06607
38 998	3 480	5 780	4 674	85 258	20 465	2 310	2 617	4 920	107 878	1 669	138 190	البيئة	06706
46 365	4 590	8 000	6 894	93 647	22 980	4 410	3 589	10 110	118 407	1 669	159 496	الجملة العامة	

## ميزانية الدولة لسنة 2019

## نفقات التنمية

## الباب: 05 وزارة الشؤون المحلية والبيئة

## الإستثمارات المباشرة

## إعتمادات على الموارد العامة للميزانية

بحساب 1000د

## البرنامج 1 البيئة والتنمية المستدامة

## البرنامج الفرعي 1 البيئة وجودة الحياة

إعتمادات الدفع					إعتمادات التعهد					التكلفة		البيان	ت.ج	الفقرة	الفصل
ما بعد	تقديرات 2019	ق.م 2018	المصرفية في 2017	المصرفية إلى غاية 2016	ما بعد	تقديرات 2019	ق.م 2018	المسندة في 2017	المسندة إلى غاية 2016	م.ع.م	م.ق.خ.م				
												البيئة			06706
3 959			5	6 053	2 800				7 217	10 017		دعم مجهود البلديات في مجال بحث و صيانة المناطق الخضراء	00	0053	
4 513	500	372	314	5 128	2 057	500	372	350	7 548	10 827		دعم البنك الوطني للجينات : تجهيز المخابر	00	0214	
1 257				3 243					4 500	4 500		الصيانة الكبرى للمنزهات	00	0217	
161				1 839					2 000	2 000		أشغال تهيئة محطات الإستراحة بمسلك السياحة البيئية ذاكرة الأرض والصحراء والواحات	00	0337	
820									820	820		تحسين ظروف العيش بالحديقة الوطنية بالشعائبي والنهوض بالسياحة الإيكولوجية	00	0409	
122				1 028					1 150	1 150		تهيئة منتزه رقادة بالقيروان	00	0411	
781				719	750				750	1 500		تهيئة منتزه المطوية بقابس (القسط الثاني)	00	0413	
2 384				116	750				1 750	2 500		مواصلة تنفيذ مشروع السياحة البيئية بالجنوب التونسي ذاكرة الأرض والصحراء قابس قبلي،قفصة ،صفا	00	0416	
100									100	100		النهوض بالغابات المتاخمة للمدن	00	0417	
36				85					121	630	121	اعداد استراتيجية وطنية للإتصال والتحسيس في مجال إعادة استعمال المياه المعالجة	00	0419	
567		50	19	198					834	834		التصرف المستديم في التربة والمنظومات الواحية بالمناطق الجافة والصحراوية :مخلفات النخيل	00	0433	
3		85	31	31					150	150		وضع إطار وطني للنفاذ للموارد الجينية	00	0436	
80	66	1 682	1 072					1 900	1 000	2 900		مشروع إستصلاح و إزالة التلوث لموقع معمل الحلفاء بالقصرين	00	0437	
132		126	17	25					300	300		تثمين المواقع الطبيعية بمنطقة بني مطير من ولاية جندوبة	00	0438	
3 816		50	38	10	3 814		50		50	3 914		النهوض بالسياحة الإيكولوجية و دعم التنوع البيولوجي الصحراوي	00	0445	
250					250					250		تثمين المواقع و المشاهد الطبيعية بمنطقة كسرى و عين بو سعديّة	00	0447	

## إعتمادات على الموارد العامة للميزانية

بحساب 1000د

إعتمادات الدفع					إعتمادات التعهد					التكلفة		البيان	ت.ج	الفقرة	الفصل	
ما بعد	تقديرات 2019	ق.م 2018	المصرفية في 2017	المصرفية إلى غاية 2016	ما بعد	تقديرات 2019	ق.م 2018	المسندة في 2017	المسندة إلى غاية 2016	م.ع.م	م.ق.م					
																06706
195			5					200		200			تحسين وضعية حديقة الحيوانات بشنني و إحداث متحف للأحياء البحرية	00	0448	
300					200				100	300			برنامج التصرف المستديم في النفايات بجزيرة جربة	00	0453	
100					100					100			دراسة لاعداد ميثاق التصرف في الوسط الحضري بالمدن التونسية	00	0454	
	370	617	1 071					58	2 000	2 058			دراسة التقييم البيئي الاستراتيجي لاستكشاف المحروقات التقليدية و غير التقليدية (الزيت و الغاز	00	0460	
77		60	23				60		100	160			اعداد استراتيجية وخطة عمل وطنية للوقاية والتصريف ومقاومة الأضناف الغريبة والغازية	00	0464	
36	45			4		15			70	85			دعم تنفيذ الإطار الوطني للسلامة الإحيائية	00	0465	
221		50	29						300	300			اعداد الأمثلة الخضراء لدعم التنوع البيولوجي والحد من تأثيرات التغيرات المناخية بالمدن الكبرى	00	0467	
5		50	45						100	100			تطوير الإطار المؤسسي والتشريعي لمقاومة الحشرات والآفات بالوسط الحضري والريفي	00	0468	
170		50	19				50	189		239			برنامج النهوض بحديقة البلغدير	00	0472	
995			705		200			1 500		1 700			تدخلات استثنائية في مجال النظافة و تحسين اطار العيش	00	0474	
20	80	80				80	100			180			برنامج دعم النظم الطبيعية والزراعية ذات الأهمية العالمية	00	0475	
150	100	100					350			350			مشروع اعداد استراتيجية وبرنامج عمل وطني للحد من مخاطر الكوارث	00	0476	
	50	100					150			150			تنفيذ برنامج العمل الوطني للتنوع البيولوجي	00	0477	
136	119	95	46	24	132	95	95	29	69	420			إنجاز المشروع المندمج لإزالة التلوث ببحيرة بنزرت	00	1003	
30	20					50				50			برنامج لحماية وتنمين الفضاءات الطبيعية والفلاحية بالوسط الحضري	00	006ج	
	150					150				150			تدخلات لتنمين برنامج صون الطبيعة وادماجه ضمن التنمية المحلية	00	008ج	
80	20					100				100			دراسة لتحديد مؤشر تدهور الأراضي	00	009ج	
80	20					100				100			دراسة دعم تنفيذ الإطار الوطني حول ادارة المخاطر البيولوجية	00	010ج	
80	20				50	50				100			مشروع نموذجي حول المحافظة على المياه الإيكولوجية بمنطقة سجنان	00	011ج	
	20					20				20			اعداد التقرير الوطني الدوري حول تنفيذ اتفاقية برشلونة لحماية البيئة البحرية والمنطقة الساحلي	00	014ج	
50	50					100				100			اعداد منظومة متكاملة لمتابعة الشركات المرخص لها لممارسة أنشطة التصرف في النفايات الخطرة	00	015ج	
300	300				300	300				600			مساهمة ميزانية الدولة في اعداد البلاغ الوطني الرابع حول التغيرات المناخية	00	018ج	
700	300				700	300				1 000			المساهمة في تنفيذ مشروع دعم القدرات الوطنية لتفعيل المساهمات المحددة وطنيا بموجب اتفاق باريس	00	019ج	
22 706	2 230	3 567	3 439	18 503	12 103	1 860	1 227	4 226	31 029	630	50 445	06706	جملة الفصل			
22 706	2 230	3 567	3 439	18 503	12 103	1 860	1 227	4 226	31 029	630	50 445	1	جملة البرنامج الفرعي			

بحساب 1000د

## إعتمادات على الموارد العامة للميزانية

إعتمادات الدفع					إعتمادات التعهد					التكلفة		البيان	ت.ج	الفقرة	الفصل
ما بعد	تقديرات 2019	ق.م 2018	المصرفية في 2017	المصرفية إلى غاية 2016	ما بعد	تقديرات 2019	ق.م 2018	المسندة في 2017	المسندة إلى غاية 2016	م.ع.م	م.ق.خ.م				

## البرنامج الفرعي 2 إستدامة التنمية

إعتمادات الدفع					إعتمادات التعهد					التكلفة		البيان	ت.ج	الفقرة	الفصل
ما بعد	تقديرات 2019	ق.م 2018	المصرفية في 2017	المصرفية إلى غاية 2016	ما بعد	تقديرات 2019	ق.م 2018	المسندة في 2017	المسندة إلى غاية 2016	م.ع.م	م.ق.خ.م				
												البيئة			06706
80	222	300	260	1 738			350		2 250	2 600		المساعدة على تهيئة حدائق و نوادي البيئة المدرسية	00	0099	
709	200	200	50	1 041	400				1 800	2 200		دراسة مسار الاجندا 21 الجهوية و المحلية	00	0113	
	41	97	12	8			50		108	158		الشراءات المستديمة	00	0430	
58	50	49	43		1				199	200		دراسة حول آفاق المسؤولية المجتمعية للمؤسسات	00	0440	
150	100	100			50		100		200	350		برنامج المدن المستديمة	00	0451	
	37	120	120	23					300	300		مكتب المساندة حول المبادرة الإقتصادية الخضراء	00	0455	
250									250	250		دراسة حول وضع برنامج مندمج لإزالة التلوث بمنطقة خليج قابس	00	0461	
31		190	25					96	150	246		دراسة حول وضع برنامج مندمج لإزالة التلوث بمنطقة الحوض الساكب لوادي مجردة	00	0462	
103		97							200	200		وضع استراتيجية وخطة عمل وطنية في المجال البيئي للفترة 2016-2020	00	0463	
60		60					40	40	40	120		التصرف المستدام في المنظومات الرعوية بالوسط التونسي	00	0466	
50	100	100							250	250		تنفيذ بعض الخدمات في إطار أنشطة مكتب المساندة للإقتصاد الأخضر	00	0469	
	50	50							100	100		تركيز مسار البناءات المستدامة وإعداد مواصفات البناء الإيكولوجي	00	0470	
		500					500			500		دعم القدرات الوطنية لتنفيذ اتفاق باريس حول المناخ	00	0478	
68			217	645				258	672	930		إنجاز البلاغ الوطني الثالث حول التغيرات المناخية	00	1002	
	100					100				100		التربية من أجل التنمية المستدامة	00	002ج	
1 559	900	1 863	727	3 455	451	100	1 040	394	6 519	8 504		جملة الفصل 06706			
1 559	900	1 863	727	3 455	451	100	1 040	394	6 519	8 504		جملة البرنامج الفرعي 2			
24 265	3 130	5 430	4 166	21 958	12 554	1 960	2 267	4 620	37 548	630	58 949	جملة البرنامج 1			

## البرنامج الفرعي 2 الشؤون المحلية

بحساب 1000د

## إعتمادات على الموارد العامة للميزانية

إعتمادات الدفع					إعتمادات التعهد					التكلفة		البيان	ت.ج	الفصل	الفقرة
ما بعد	تقديرات 2019	ق.م 2018	المصرفية في 2017	المصرفية إلى غاية 2016	ما بعد	تقديرات 2019	ق.م 2018	المسندة في 2017	المسندة إلى غاية 2016	م.ع.م	م.ق.خ.م				

## البرنامج الفرعي 0 الشؤون المحلية

إعتمادات الدفع					إعتمادات التعهد					التكلفة		البيان	ت.ج	الفصل	الفقرة	
ما بعد	تقديرات 2019	ق.م 2018	المصرفية في 2017	المصرفية إلى غاية 2016	ما بعد	تقديرات 2019	ق.م 2018	المسندة في 2017	المسندة إلى غاية 2016	م.ع.م	م.ق.خ.م					
												تجهيزات إدارية				06604
2 108		1 000	1 496	2 925	375			4 000	3 154	7 529		إقتناء وسائل نقل	00	0001		
33			13	715	10				751	761		إقتناء أثاث ومعدات	00	0003		
1 242	300		358		650	300		950		1 900		إقتناء تجهيزات إدارية	00	0005		
3 383	300	1 000	1 867	3 640	1 035	300		4 950	3 905	10 190		جملة الفصل				06604
3 383	300	1 000	1 867	3 640	1 035	300		4 950	3 905	10 190		جملة البرنامج الفرعي				0
3 383	300	1 000	1 867	3 640	1 035	300		4 950	3 905	10 190		جملة البرنامج				2

## البرنامج 9 القيادة و المساندة

## البرنامج الفرعي 1 القيادة

إعتمادات الدفع					إعتمادات التعهد					التكلفة		البيان	ت.ج	الفصل	الفقرة	
ما بعد	تقديرات 2019	ق.م 2018	المصرفية في 2017	المصرفية إلى غاية 2016	ما بعد	تقديرات 2019	ق.م 2018	المسندة في 2017	المسندة إلى غاية 2016	م.ع.م	م.ق.خ.م					
												البيئة				06706
1 072	300	300	431	7 057	499	300	300	300	7 761	9 160		برنامج التحسيس	00	0003		
73	50	50	48	629	50	50	50		700	850		برنامج الإحتفال بيوم البيئة	00	0084		
1 145	350	350	479	7 686	549	350	350	300	8 461	10 010		جملة الفصل				06706
1 145	350	350	479	7 686	549	350	350	300	8 461	10 010		جملة البرنامج الفرعي				1

بحساب 1000د

## إعتمادات على الموارد العامة للميزانية

إعتمادات الدفع					إعتمادات التعهد					التكلفة		البيان	ت.ج	الفصل	الفقرة
ما بعد	تقديرات 2019	ق.م 2018	المصرفية في 2017	المصرفية إلى غاية 2016	ما بعد	تقديرات 2019	ق.م 2018	المسندة في 2017	المسندة إلى غاية 2016	م.ع.م	م.ق.خ.م				

## البرنامج الفرعي 2 المساندة

إعتمادات الدفع					إعتمادات التعهد					التكلفة		البيان	ت.ج	الفصل	الفقرة
ما بعد	تقديرات 2019	ق.م 2018	المصرفية في 2017	المصرفية إلى غاية 2016	ما بعد	تقديرات 2019	ق.م 2018	المسندة في 2017	المسندة إلى غاية 2016	م.ع.م	م.ق.خ.م				
												دراسات عامة			06600
163		20		104					287	287		دراسات مختلفة	00	0001	
163		20		104					287	287		جملة الفصل	06600		
												بناءات إدارية			06603
51		20		259		20		310		330		تهيئات مختلفة	00	0002	
889			11		790				110	900		تهيئات مختلفة للبنك الوطني للجيئات	00	0004	
940		20	11	259	790	20		420		1 230		جملة الفصل	06603		
												البرامج الإعلامية			06605
167		20		686	50	20		803		873		إقتناء معدات إعلامية ومكتبية	00	0003	
140	150	150	8	1 451	150	117		1 632		1 899		برنامج الإعلامية للوزارة	00	0004	
5				55				60		60		برامج إعلامية خاصة بالتنوع البيولوجي	00	0006	
109			29	49				187		187		إقتناء منظومات للتصرف و المتابعة	00	0007	
20	150	230	80	290	150	150	100	370		770		إقتناء تجهيزات إعلامية	00	0008	
39	50	80		181	50	50	10	240		350		إقتناء منظومات و تطبيقات إعلامية	00	0009	
360		500	28	372		500	100	660		1 260		منظومات خاصة بالنظام المعلوماتي للبيئة	00	0010	
91	30	50	40	144	30	45	20	260		355		دراسات اعلامية	00	0011	
4				31				35		35		نظام الجغرافية الرقمية	00	0012	
1				189				190		190		استغلال رخص نظم و برمجيات مايكروسوفت	00	0013	
19		100	16	108		20	10	213		243		جودة الخدمات الإدارية	00	0014	
64				84				148		148		الإدارة الإلكترونية	00	0015	
		50		80		50		80		130		تأهيل رؤساء المشاريع و إستغلال منظومات التصرف في المشاريع	00	0020	
150	150					300				300		النظام المعلومات المالي والمحاسبي المندمج	00	035	
40	80					120				120		إرساء المرجعية التقنية لتطوير نظم المعلومات	00	041	
800	200					1 000				1 000		تأهيل منظومة مدنية	00	045	
2 009	810	1 180	201	3 720	50	1 800	952	240	4 878	7 920		جملة الفصل	06605		
3 112	810	1 220	212	4 083	840	1 800	972	240	5 585	9 437		جملة البرنامج الفرعي	2		

بحساب 1000د

## إعتمادات على الموارد العامة للميزانية

إعتمادات الدفع					إعتمادات التعهد					التكلفة		البيان	ت.ج	الفقرة	الفصل	
ما بعد	تقديرات 2019	ق.م 2018	المصروفة في 2017	المصروفة إلى غاية 2016	ما بعد	تقديرات 2019	ق.م 2018	المسندة في 2017	المسندة إلى غاية 2016	م.ع.م	م.ق.خ.م					
4 257	1 160	1 570	691	11 769	1 389	2 150	1 322	540	14 046		19 447	9	جملة البرنامج			
31 905	4 590	8 000	6 724	37 367	14 978	4 410	3 589	10 110	55 499	630	88 586		الجملة العامة			

ميزانية الدولة لسنة 2019  
 نفقات التنمية  
 الباب: 05 وزارة الشؤون المحلية والبيئة  
 الإستثمارات المباشرة  
 إعتمادات على موارد القروض الخارجية الموظفة  
 جدول إجمالي

بحساب 1000د

إعتمادات الدفع					إعتمادات التعهد					التكلفة	البيان	الفصل
ما بعد	تقديرات 2019	ق.م. 2018	المصروفة في 2017	المصروفة إلى غاية 2016	ما بعد	تقديرات 2019	ق.م. 2018	المسندة في 2017	المسندة إلى غاية 2016	م.ق.خ.م		
1 669									1 669	1 669	البيئة	09706
1 669									1 669	1 669	الجملة العامة	



ميزانية الدولة لسنة 2019  
نفقات التنمية  
الباب: 05 وزارة الشؤون المحلية والبيئة  
الإستثمارات المباشرة  
إعتمادات على موارد القروض الخارجية الموظفة

بحساب 1000د

## البرنامج 1 البيئة والتنمية المستدامة

## البرنامج الفرعي 1 البيئة وجودة الحياة

إعتمادات الدفع					إعتمادات التعهد					التكلفة	البيان	ت.ج	الفقرة	الفصل
ما بعد	تقديرات 2019	ق.م 2018	المصرفية في 2017	المصرفية إلى غاية 2016	ما بعد	تقديرات 2019	ق.م 2018	المسندة في 2017	المسندة إلى غاية 2016	م.ق.خ.م				
											البيئة			09706
630									630	630	اعداد استراتيجية وطنية للإتصال والتحسيس في مجال إعادة استعمال المياه المعالجة	00	0419	
630									630	630	جملة الفصل 09706			
630									630	630	جملة البرنامج الفرعي 1			
630									630	630	جملة البرنامج 1			
630									630	630	الجملة العامة			

ميزانية الدولة لسنة 2019  
نفقات التنمية  
الباب: 05 وزارة الشؤون المحلية والبيئة

## التمويل العمومي

## توزيع الإعتمادات حسب الفصول

بحساب 1000د

إعتمادات على م.ق.خ.م		إعتمادات على م.ع.م		إعادة تقييم أو التكلفة		بيان المؤسسات و البرامج	الفصل
الدفع	التعهد	الدفع	التعهد	م.ق.خ.م	م.ع.م		
		1 500	2 000		2 000	الإستثمارات في ميدان الإدارة العامة	07800
		1 500	2 000		2 000	الوكالة البلدية للخدمات البيئية	
700	32 130	125 210	192 265	25 830	105 535	الإستثمار في ميدان الخدمات و الهيكل الأساسي	07802
		710	610		1 770	الوكالة الوطنية لحماية المحيط	
		300	717		509	مركز تونس الدولي لتكنولوجيا البيئة	
100	16 760	94 650	159 479	5 760	66 997	الديوان الوطني للتطهير	
200	7 900	3 000	3 613	12 600	3 613	وكالة حماية و تهيئة الشريط الساحلي	
400	7 470	26 550	27 846	7 470	32 646	الوكالة الوطنية للتصرف في النفايات	
		127 000	183 300		183 300	التدخلات في الميدان الإقتصادي	07810
		127 000	183 300		183 300	صندوق القروض و مساعدة الجماعات المحلية	
		64 000	100 000			التوازن المالي	07823
		64 000	100 000			الديوان الوطني للتطهير	
700	32 130	317 710	477 565	25 830	290 835	الجملة العامة	

## ميزانية الدولة لسنة 2019

## نفقات التنمية

الباب: 05 وزارة الشؤون المحلية والبيئة

## التمويل العمومي

## مشاريع و برامج بصدد الإنجاز

## جدول إجمالي

بحساب 1000د

إعتمادات على م.ق.خ.م		إعتمادات على م.ع.م		إعادة تقييم		بيان المؤسسات و البرامج	الفصل
الدفع	التعهد	الدفع	التعهد	م.ق.خ.م	م.ع.م		
600	25 130	98 847	161 862	13 230	79 152	الإستثمار في ميدان الخدمات و الهيكل الأساسي	07802
		190	70		50	الوكالة الوطنية لحماية المحيط	
		170	417		209	مركز تونس الدولي لتكنولوجيا البيئة	
100	16 760	84 650	149 479	5 760	66 997	الديوان الوطني للتطهير	
100	900	2 087	200		200	وكالة حماية و تهيئة الشريط الساحلي	
400	7 470	11 750	11 696	7 470	11 696	الوكالة الوطنية للتصرف في النفايات	
		<b>64 000</b>	<b>100 000</b>			<b>التوازن المالي</b>	<b>07823</b>
		64 000	100 000			الديوان الوطني للتطهير	
600	25 130	162 847	261 862	13 230	79 152	الجملة العامة	

ميزانية الدولة لسنة 2019  
نفقات التنمية  
الباب: 05 وزارة الشؤون المحلية والبيئة  
التمويل العمومي  
مشاريع و برامج بصدد الإنجاز

بحساب 1000د

## البرنامج 1 البيئة والتنمية المستدامة

## البرنامج الفرعي 1 البيئة وجودة الحياة

إعتمادات على م.ق.خ.م.		إعتمادات على م.ع.م.		إعادة تقييم		البيان	ت.ج.	الفقرة	الفصل
الدفع	التعهد	الدفع	التعهد	م.ق.خ.م.	م.ع.م.				
						الإستثمار في ميدان الخدمات و الهيكل الأساسي الوكالة الوطنية لحماية المحيط			07802
		190	70		50	تهيئة محمية إشكل	00	0008	
		20	20			شبكة مراقبة نوعية الهواء	00	0021	
		100				تأهيل الإعلامية بالوكالة	00	0024	
		50	50		50	تجهيز المخبر المتنقل لمراقبة نوعية الهواء من المصدر	00	0062	
		20							
100	16 760	84 650	149 479	5 760	66 997	الديوان الوطني للتطهير			
100	16 760	84 650	149 479	5 760	66 997	منحة بعنوان التطهير	00	0443	
100	900	2 087	200		200	وكالة حماية و تهيئة الشريط الساحلي			
		300				البرنامج الوطني لحماية الشواطئ من الإبحراف البحري	00	0113	
		100				دراسات استصلاح وتهيئة سباح سيدي خليفة والديماس بالمهدية	00	0141	
						وسوسة وسيدي المالح			
100	900					إنجاز أشغال حماية الشواطئ من الإبحراف البحري	00	0145	
		1 437	200		200	إنجاز أشغال حماية شاطئ سليمان	00	0159	
		150				إنجاز دراسة التصرف المندمج في المنطقة الحساسة للسهم الرملي	00	0160	
						بالشفار بصفاقس			
		100				أشغال ديمومة المنشآت	00	0161	
400	7 470	11 750	11 696	7 470	11 696	الوكالة الوطنية للتصرف في النفايات			
		800	800		800	انجاز مصب مراقب اضافي و مراكز تحويل بتونس الكبرى	00	0412	
		50	50		50	تركيز مركز اقليمي للتصرف في النفايات ببلدان المشرق والمغرب	00	0417	
		800	1 200		1 200	التصرف في النفايات بحوض وادي مجردة	00	0446	
		800	1 000		1 000	غلق مصبات عشوائية	99	0449	
100	1 700	100	100	1 700	100	إنجاز مصبات مراقبة و مراكز التحويل بولايات توزر وزغوان	11	0450	
						والمهدية			
		100	100		100	وضع منظومة لتثمين النفايات العضوية و تحويلها الى سماد	00	0457	
						عضوي يستغل في الفلاحة			
		2 000	2 500		2 500	انجاز مراكز تحويل تكميلية لاستكمال منظومة التصرف في	00	0463	
						النفايات بباقي الولايات			

الفصل	الفقرة	ت.ج	البيان	إعادة تقييم		إعتمادات على م.ع.م		إعتمادات على م.ق.خ.م	
				م.ع.م	م.ق.خ.م	التعهد	الدفع	التعهد	الدفع
07802									
	0473	00	وضع منظومة التصرف الأمثل في هياكل السيارات المستعملة	50		50	50		
	0475	11	وضع منظومة نفايات الهدم	50		50	50		
	0476	00	برنامج توسعة الخانة المخصصة لردم النفايات بولاية سوسة	520	1 000	520	570	1 000	100
	0483	00	برنامج التحسين في مجال التصرف في النفايات	100		100	100		
	0484	00	برنامج توسعة المصب المراقب بقباس	1 380	3 300	1 380	1 880	3 300	100
	0485	00	دراسة حول إنجاز مصب مراقب بتونس الكبرى	500		500	500		
	0490	00	برنامج توسعة الخانة 2 المخصصة لردم النفايات بولاية صفاقس	146	1 470	146	600	1 470	100
	0491	00	مشروع استخراج و معالجة الغازات من المصبات المراقبة	2 800		2 800	2 800		
	0496	00	دراسة تحيين الإستراتيجية الوطنية للتصرف في النفايات الصناعية الخاصة	150		150	300		
	0502	00	إنجاز خانة رقمية بولاية سيدي بوزيد	250		250	250		
			جملة الفصل 07802	78 943	13 230	161 445	98 677	25 130	600
07823			التوازن المالي						
			الديوان الوطني للتطهير				100 000	64 000	
		00	مساهمة للديوان الوطني للتطهير				100 000	64 000	
			جملة الفصل 07823				100 000	64 000	
			جملة البرنامج الفرعي 1	78 943	13 230	261 445	162 677	25 130	600

## البرنامج الفرعي 2 إستدامة التنمية

الفصل	الفقرة	ت.ج	البيان	إعادة تقييم		إعتمادات على م.ع.م		إعتمادات على م.ق.خ.م	
				م.ع.م	م.ق.خ.م	التعهد	الدفع	التعهد	الدفع
07802			الإستثمار في ميدان الخدمات و الهيكل الأساسي						
			مركز تونس الدولي لتكنولوجيا البيئة	209			417	170	
	0212	00	رسكلة المياه المستعملة بالاعشاب البحرية				158	30	
	0221	00	مشروع تحويل التكنولوجيا	64			114	40	
	0256	11	تدعيم بنية المركز	145			145	100	
			جملة الفصل 07802	209			417	170	
			جملة البرنامج الفرعي 2	209			417	170	
			جملة البرنامج 1	79 152	13 230	261 862	162 847	25 130	600
			الجملة العامة	79 152	13 230	261 862	162 847	25 130	600

## ميزانية الدولة لسنة 2019

## نفقات التنمية

الباب: 05 وزارة الشؤون المحلية والبيئة

التمويل العمومي

مشاريع و برامج جديدة

جدول إجمالي

بحساب 1000د

إعتمادات على م.ق.خ.م		إعتمادات على م.ع.م		التكلفة		بيان المؤسسات و البرامج	الفصل
الدفع	التعهد	الدفع	التعهد	م.ق.خ.م	م.ع.م		
		1 500	2 000		2 000	الإستثمارات في ميدان الإدارة العامة	07800
		1 500	2 000		2 000	الوكالة البلدية للخدمات البيئية	
100	7 000	26 363	30 403	12 600	26 383	الإستثمار في ميدان الخدمات و الهيكل الأساسي	07802
		520	540		1 720	الوكالة الوطنية لحماية المحيط	
		130	300		300	مركز تونس الدولي لتكنولوجيا البيئة	
		10 000	10 000			الديوان الوطني للتطهير	
100	7 000	913	3 413	12 600	3 413	وكالة حماية و تهيئة الشريط الساحلي	
		14 800	16 150		20 950	الوكالة الوطنية للتصرف في النفايات	
		127 000	183 300		183 300	التدخلات في الميدان الإقتصادي	07810
		127 000	183 300		183 300	صندوق القروض و مساعدة الجماعات المحلية	
100	7 000	154 863	215 703	12 600	211 683	الجملة العامة	

ميزانية الدولة لسنة 2019  
نفقات التنمية  
الباب: 05 وزارة الشؤون المحلية والبيئة  
التمويل العمومي  
مشاريع و برامج جديدة

بحساب 1000د

## البرنامج 1 البيئة والتنمية المستدامة

## البرنامج الفرعي 1 البيئة وجودة الحياة

إعتمادات على م.ق.خ.م.	إعتمادات على م.ع.م.	إعادة تقييم		البيان	ت.ج.	الفقرة	الفصل
		الدفع	التعهد				
		1 500	2 000				07800
		1 500	2 000			00 0200	
		1 500	2 000				جملة الفصل 07800
		520	540				07802
		80	100			00 0007	
		120	120			00 020ج	
		320	320			00 028ج	
		10 000	10 000				
		10 000	10 000			00 0443	
100	7 000	913	3 413	12 600			
		50	80			00 0105	
		123	123			00 0106	
		500	760			00 0119	
		40	50			00 0121	
100	7 000	200	2 400	12 600		51 058ج	
		14 800	16 150				
		200	200			00 049ج	

الفصل	الفقرة	ت.ج	البيان	إعادة تقييم		إعتمادات على م.ع.م		إعتمادات على م.ق.خ.م	
				م.ع.م	م.ق.خ.م	التعهد	الدفع	التعهد	الدفع
07802									
	ج050	00	إنجاز خانة جديدة بولاية نابل	6 000		4 800	4 450		
	ج051	00	إنجاز خانة جديدة بولاية مدنين	2 600		1 300	1 300		
	ج052	00	إنجاز خانة جديدة بولاية القيروان	3 600		3 000	3 000		
	ج055	00	إنجاز خانة جديدة بولاية المنستير	3 000		2 700	2 700		
	ج060	51	إنجاز خانة جديدة (ثامنة) ببرج شاكير	4 000		4 000	3 000		
	ج061	61	اقتناء وسائل استغلال	250		150	150		
			جملة الفصل 07802	26 083	12 600	30 103	26 233	7 000	100
			جملة البرنامج الفرعي 1	28 083	12 600	32 103	27 733	7 000	100

## البرنامج الفرعي 2 إستدامة التنمية

الفصل	الفقرة	ت.ج	البيان	إعادة تقييم		إعتمادات على م.ع.م		إعتمادات على م.ق.خ.م	
				م.ع.م	م.ق.خ.م	التعهد	الدفع	التعهد	الدفع
07802									
			الإستثمار في ميدان الخدمات و الهيكل الأساسي	300		300	130		
			مركز تونس الدولي لتكنولوجيا البيئة						
	0208	00	تجهيزات إعلامية	80		80	40		
	0216	00	تدعيم أنشطة المركز و الإحاطة الفنية بالصناعيين	50		50	30		
	0242	11	تجهيز ورشة لمساندة مشاريع البحوث التطبيقية	50		50	40		
	ج047	00	برنامج تكوين و مصاحبة الشبان في مجال المهن الخضراء و بعث مشاريع بيئية مبتكرة	120		120	20		
			جملة الفصل 07802	300		300	130		
			جملة البرنامج الفرعي 2	300		300	130		
			جملة البرنامج 1	28 383	12 600	32 403	27 863	7 000	100

## البرنامج 2 الشؤون المحلية

## البرنامج الفرعي 0 الشؤون المحلية

الفصل	الفقرة	ت.ج	البيان	إعادة تقييم		إعتمادات على م.ع.م		إعتمادات على م.ق.خ.م	
				م.ع.م	م.ق.خ.م	التعهد	الدفع	التعهد	الدفع
07810									
			التدخلات في الميدان الإقتصادي	183 300		183 300	127 000		
			صندوق القروض و مساعدة الجماعات المحلية						
	0001	00	منح صندوق القروض و مساعدة الجماعات المحلية	183 300		183 300	127 000		
			جملة الفصل 07810	183 300		183 300	127 000		



بحساب 1000د

إعتمادات على م.ق.خ.م		إعتمادات على م.ع.م		إعادة تقييم		البيان	ت.ج	الفقرة	الفصل
الدفع	التعهد	الدفع	التعهد	م.ق.خ.م	م.ع.م				
		127 000	183 300		183 300	0			جملة البرنامج الفرعي
		127 000	183 300		183 300	2			جملة البرنامج
100	7 000	154 863	215 703	12 600	211 683				الجملة العامة

## ميزانية الدولة لسنة 2019

## نفقات التنمية

الباب: 05 وزارة الشؤون المحلية والبيئة

## التمويل العمومي

إعتمادات على الموارد العامة للميزانية

## جدول إجمالي

بحساب 1000د

إعتمادات الدفع					إعتمادات التعهد					التكلفة		بيان المؤسسات و البرامج	الفصل
ما بعد	تقديرات 2019	ق.م 2018	المصرفة في 2017	المصرفة إلى غاية 2016	ما بعد	تقديرات 2019	ق.م 2018	المسندة في 2017	المسندة إلى غاية 2016	م.ق.خ.م	م.ع.م		
1 100	1 500	1 400	2 700			2 000	2 000	2 700			6 700	الإستثمارات في ميدان الإدارة العامة	07800
1 100	1 500	1 400	2 700			2 000	2 000	2 700			6 700	الوكالة البلدية للخدمات البيئية	
346 447	125 210	70 880	57 516	662 112	166 584	192 265	134 562	72 956	695 798	437 274	1 262 165	الإستثمار في ميدان الخدمات و الهيكل الأساسي	07802
8 742	710	100	40 084		7 261	610	150		41 615	1 163	49 636	الوكالة الوطنية لحماية المحيط	
8 841	300	100	15 831		5 796	717	150		18 409		25 072	مركز تونس الدولي لتكنولوجيا البيئة	
145 544	94 650	60 900	44 498	470 444	32 505	159 479	108 000	44 498	471 554	173 611	816 036	الديوان الوطني للتطهير	
78 788	3 000	3 000	3 980	58 830	49 966	3 613	7 530	7 440	79 049	63 100	147 598	وكالة حماية و تهيئة الشريط الساحلي	
104 532	26 550	6 780	9 038	76 923	71 056	27 846	18 732	21 018	85 171	199 400	223 823	الوكالة الوطنية للتصرف في النفايات	
151 300	127 000	119 000	85 000		5 500	183 300	162 500	131 000			482 300	التدخلات في الميدان الإقتصادي	07810
151 300	127 000	119 000	85 000		5 500	183 300	162 500	131 000			482 300	صندوق القروض و مساعدة الجماعات المحلية	
215 816	64 000	61 300	67 239	652 909	169 984	100 000	61 300	77 071	652 909		1 061 264	التوازن المالي	07823
215 816	64 000	61 300	67 239	652 909	169 984	100 000	61 300	77 071	652 909		1 061 264	الديوان الوطني للتطهير	
714 663	317 710	252 580	212 455	1 315 021	342 068	477 565	360 362	283 727	1 348 701	437 274	2 812 429	الجملة العامة	

ميزانية الدولة لسنة 2019  
نفقات التنمية  
الباب: 05 وزارة الشؤون المحلية والبيئة  
التمويل العمومي  
إعتمادات على الموارد العامة للميزانية

بحساب 1000د

## البرنامج 1 البيئة والتنمية المستدامة

## البرنامج الفرعي 1 البيئة وجودة الحياة

إعتمادات الدفع					إعتمادات التعهد					التكلفة		البيان	ت.ج	الفقرة	الفصل
ما بعد	تقديرات	ق.م	المصرفية في	المصرفية إلى	ما بعد	تقديرات	ق.م	المسندة في	المسندة إلى	م.ع.م	م.ق.خ.م				
	2019	2018	2017	غاية 2016		2019	2018	2017	غاية 2016						
												الإستثمارات في ميدان الإدارة العامة			07800
1 100	1 500	1 400	2 700			2 000	2 000	2 700		6 700		الوكالة البلدية للخدمات البيئية			
1 100	1 500	1 400	2 700			2 000	2 000	2 700		6 700		الخطة الوطنية لمقاومة الحشرات	00	0200	
1 100	1 500	1 400	2 700			2 000	2 000	2 700		6 700		جملة الفصل			07800
												الإستثمار في ميدان الخدمات و الهيكل الأساسي			07802
6 426	710		22 079		5 515	610			23 090	1 163	29 215	الوكالة الوطنية لحماية المحيط			
598			737		598				737		1 335	اقتناء معدات للتدخل في حال التلوث	00	0001	
1 806			4 734		1 670				4 870		6 540	برنامج التحسيس	00	0006	
771	80		1 246		751	100			1 246		2 097	إقتناء وسائل نقل	00	0007	
118	20		1 932		118	20			1 932	273	2 070	تهيئة محمية إشكل	00	0008	
			1 150						1 150		1 150	دراسة و تقييم التقرير السنوي حول البيئة	00	0016	
19			1 181		19				1 181		1 200	تقوية مرصد البيئة للتنمية المستدامة	00	0019	
300	100		3 026		250				3 176		3 426	شبكة مراقبة نوعية الهواء	00	0021	
70	50		2 220		70	50			2 220		2 340	تأهيل الإعلامية بالوكالة	00	0024	

## إعتمادات على الموارد العامة للميزانية

بحساب 1000د

إعتمادات الدفع					إعتمادات التعهد					التكلفة		البيان	ت.ج	الفقرة	الفصل	
ما بعد	تقديرات 2019	ق.م 2018	المصرفية في 2017	المصرفية إلى غاية 2016	ما بعد	تقديرات 2019	ق.م 2018	المسندة في 2017	المسندة إلى غاية 2016	م.ق.خ.م	م.ع.م					
																07802
				2 100					2 100		2 100		تجهيز وتهيئة المنتزهات الحضرية	00	0035	
				470					470		470		اعداد تقارير لمتابعة الوضع البيئي بالجهات	00	0037	
				770					770		770		تهيئة منتزه النحلي	00	0045	
172	20			308	92				408		500		تجهيز المخبر المتنقل لمتابعة نوعية الهواء من المصدر	00	0062	
450				655	5				1 100		1 105		مخططات المحافظة على نوعية الهواء (تونس الكبرى) سوسة منستير ( صفاقس بنزرت قابس	11	0147	
532				150	442				240	890	682		الإستثمار في قطاع المياه : منظومة مراقبة تلوث المياه	00	0149	
210				200	150				260		410		شبكة متابعة تلوث التربة	11	0150	
150				1 000	150				1 000		1 150		تركيز لوحات ضوئية بالمدن للإعلام بنوعية الهواء	00	0415	
50				200	20				230		250		اقتناء محطات لمراقبة الأوزون	00	0416	
	120					120					120		اقتناء معدات لربط الصناعيين بشبكة الهواء	00	020ج	
1 180	320				1 180	320					1 500		تأهيل شبكة الهواء طبقا للأمر الحكومي عدد 447 لسنة 2018	00	028ج	
<b>114 149</b>	<b>94 650</b>	<b>60 900</b>	<b>44 498</b>	<b>306 432</b>	<b>1 110</b>	<b>159 479</b>	<b>108 000</b>	<b>44 498</b>	<b>307 542</b>	<b>121 511</b>	<b>620 629</b>		<b>الديوان الوطني للتطهير</b>			
1 110					1 110						1 110		منحة بعنوان الاستثمارات في ميدان التطهير	00	0313	
113 039	94 650	60 900	44 498	306 432		159 479	108 000	44 498	307 542	121 511	619 519		منحة بعنوان التطهير	00	0443	
<b>77 988</b>	<b>3 000</b>	<b>3 000</b>	<b>3 980</b>	<b>58 830</b>	<b>49 166</b>	<b>3 613</b>	<b>7 530</b>	<b>7 440</b>	<b>79 049</b>	<b>63 100</b>	<b>146 798</b>		<b>وكالة حماية و تهيئة الشريط الساحلي</b>			
1 865				1 960	1 530				2 295		3 825		مرصد السواحل	00	0100	
765				1 310	765				1 310		2 075		إعداد مخططات حول حوز الشواطئ	00	0101	
1 605				50	1 335				320		1 655		دراسات	00	0102	
851			200	2 989	781			200	3 059		4 040		إنجاز فسخ شاطئية	00	0103	
700	50			1 250	670	80			1 250		2 000		التكوين و التحسيس	00	0105	
568	123			847	568	123			847		1 538		إقتناء وسائل نقل	00	0106	
190				200	190				200		390		تجهيزات	00	0107	
770				2 640	720				2 690		3 410		دراسات و إنجاز مشاريع نموذجية لحماية السواحل من الإنجراف البحري	00	0110	
850				1 240	674				1 416		2 090		حماية التنوع البيولوجي بالمناطق الرطبة بالوطن القبلي	00	0111	



## إعتمادات على الموارد العامة للميزانية

بحساب 1000د

إعتمادات الدفع					إعتمادات التعهد					التكلفة		البيان	ت.ج	الفقرة	الفصل	
ما بعد	تقديرات 2019	ق.م 2018	المصرفية في 2017	المصرفية إلى غاية 2016	ما بعد	تقديرات 2019	ق.م 2018	المسندة في 2017	المسندة إلى غاية 2016	م.ع.م	م.ق.خ.م					
																07802
	20 000			5 000	20 000				5 000	25 000	25 000		إنجاز أشغال حماية الشواطئ من الإنجراف البحري	00	0145	
				150					150		150		أشغال استصلاح الوضعية البيئية بخليج المنستير	52	0146	
	10 530	1 070		9 062					20 662		20 662		أشغال إستصلاح الوضعية البيئية بخليج المنستير	52	0152	
	450			50	400				100		500		إنجاز أشغال البحث عن مواقع الرمال	00	0153	
	3 400			100	3 000				500		3 500		أشغال حماية جنوب الميناء الترفيهي بالقنطاوي من الإنجراف	00	0154	
	9 900		100		9 900			100			10 000		أشغال حماية جزء منالشريط الساحلي لجزيرة قرقنة من الإنجراف	00	0155	
	4 310	250	1 140	300				3 000	3 000		6 000		أشغال حماية شاطئ الرفراف من الانجراف البحري	00	0156	
	30	30		30	30		30		30		90		دراسات مختلفة إعداد دليل إجراءات	11	0157	
	2 250	250	400	100				2 000	1 000		3 000		أشغال حماية الشريط الساحلي من هرقلة الى سوسة من الإنجراف البحري	51	0158	
	3 713	1 437	250			200	5 200				5 400		إنجاز أشغال حماية شاطئ سليمان	00	0159	
	150	150	150				450				450		إنجاز دراسة التصرف المندمج في المنطقة الحساسة للسهم الرملي بالشفار بصفاقس	00	0160	
	800	100	100		800		200				1 000		أشغال ديمومة المنشآت	00	0161	
	900		100		900		100				1 000		أشغال تدخلات استثنائية لصيانة السياح الساحلية	00	0162	
	2 200	200				2 400				12 600	2 400		إنجاز أشغال حماية الشريط الساحلي بالقنطاوي من الإنجراف البحري	51	058ج	
	104 461	26 550	6 780	9 038	58 846	70 985	27 846	18 732	21 018	67 094	126 923	205 675	<b>الوكالة الوطنية للتصرف في النفايات</b>			
	10 197			2 103	10 197				2 103	203	12 300		مركز تحويل الفضلات الخطيرة بجرادو	00	0020	
				700					700		700		البرنامج الافريقي لازالة المبيدات التالفة	00	0028	
	4 538			1 420	4 538				1 420	29 000	5 958		مشروع التصرف المندمج في الفضلات الصلبة	00	0410	
				340					340		340		اقتناء معدات اعلامية	00	0411	
	1 500	800	500	7 200		800			9 200	13 800	10 000		انجاز مصب مراقب اضافي و مراكز تحويل بتونس الكبرى	00	0412	
	1 010			2 990	1 000				3 000		4 000		غلق وإعادة بعض المصببات العشوائية	00	0413	
		50	50	300		50		50	300		400		تركيز مركز اقليمي للتصرف في النفايات ببلدان المشرق والمغرب	00	0417	

## إعتمادات على الموارد العامة للميزانية

بحساب 1000د

إعتمادات الدفع					إعتمادات التعهد					التكلفة		البيان	ت.ج	الفقرة	الفصل
ما بعد	تقديرات 2019	ق.م 2018	المصرفية في 2017	المصرفية إلى غاية 2016	ما بعد	تقديرات 2019	ق.م 2018	المسندة في 2017	المسندة إلى غاية 2016	م.ع.م	م.ق.خ.م				
				10 400					10 400	18 270	10 400	انجاز ثلاثة مراكز خزن و تحويل للنفايات الصناعية ببنزرت وصفاقس وقابس	00	0424	07802
10 720	800	100		1 780	9 520	1 200	100		2 580	14 000	13 400	التصرف في النفايات بحوض وادي مجردة	00	0446	
7 250		300		850	7 250		300		850	12 300	8 400	إنجاز مصبات مراقبة و مراكز التحويل بولايات سيدي بوزيد وقفصة والقصرين	00	0447	
9 900	800	300	1 000	5 800	8 900	1 000	800	1 000	6 100		17 800	غلق مصبات عشوائية	99	0449	
3 550	100		550	953	3 100	100		1 000	953	20 200	5 153	إنجاز مصبات مراقبة و مراكز التحويل بولايات توزر وزغوان والمهدية	11	0450	
200				760					960	840	960	إنجاز 3 مراكز التحويل بولاية قبلي	00	0455	
500			50	950	350			50	1 100		1 500	النتمين الحراري للنفايات العضوية بالمناطق الريفية	00	0456	
300	100	50	50	600	300	100	50	50	600		1 100	وضع منظومة لثمين النفايات العضوية و تحويلها الى سماد عضوي يستغل في الفلاحة	00	0457	
200				100	150				150		300	إعداد كراسات شروط لإنجاز واستغلال المصبات المراقبة في إطار تطبيق للزمة	00	0458	
				110					110		110	اقتناء معدات و مكاتب و تجهيزات	00	0459	
95				150	95				150		245	اقتناء وسائل نقل	00	0461	
5 900	2 000	500	300	5 300		2 500		5 450	6 050		14 000	انجاز مراكز تحويل تكميلية لاستكمال منظومة التصرف في النفايات بباقي الولايات	00	0463	
750				750	700				800		1 500	بالمجالس (Quais de transfert) انجاز مصطبات تحويل القروية والواحات بالجنوب	00	0464	
100				400	100				400		500	PCB برنامج معالجة زيوت المولدات الكهربائية	00	0465	
430				570	390				610		1 000	برنامج التصرف المندمج في النفايات الاستشفائية	00	0466	
			50	250					300		300	وضع منظومة التصرف في مادة المرجين	00	0467	
40				10	40				10		50	انجاز مراكز لتجميع النفايات القابلة للثمين والرسكلة (Dechetteries)	00	0468	
200				100	200				100		300	وضع منظومة للتصرف الأمثل في هياكل السيارات المستعملة	00	0469	
750				1 150	750				1 150		1 900	مشروع التصرف ورسكلة نفايات الأجهزة الكهربائية والالكترونية	00	0470	

## إعتمادات على الموارد العامة للميزانية

بحساب 1000د

إعتمادات الدفع					إعتمادات التعهد					التكلفة		البيان	ت.ج	الفقرة	الفصل	
ما بعد	تقديرات 2019	ق.م 2018	المصرفية في 2017	المصرفية إلى غاية 2016	ما بعد	تقديرات 2019	ق.م 2018	المسندة في 2017	المسندة إلى غاية 2016	م.ع.م	م.ق.خ.م					
																07802
	1 050			1 550	800				1 800	1 920	2 600		انجاز أشغال توسيع الخانات المهيئة لردم النفايات بمصبي صفاقس وقابس	00	0471	
	3 700			300	3 700				300		4 000		تهيئة مصب مراقب جديد بولاية المنستير	00	0472	
	350	50	50	50	350	50	50	50	50		550		وضع منظومة التصرف الأمثل في هياكل السيارات المستعملة	00	0473	
	7 950		100	3 200	5 050			800	9 900	5 600	16 300		برنامج انجاز الخانة عدد 6 بجبل شاكير	00	0474	
	910	50	50	190	910	50	50	50	190		1 250		وضع منظومة نفايات الهدم	11	0475	
		570	130	180	620	520	180	180	620	2 680	1 500		برنامج توسعة الخانة المخصصة لردم النفايات بولاية سوسة	00	0476	
				920					920	1 380	920		برنامج توسعة محطة معالجة مياه الرشح بولاية نابل و توسعة الخانة المخصصة لردم النفايات	00	0477	
	250			550	250				550	1 200	800		برنامج توسعة مصبات حوض وادي مجردة	00	0478	
	6 900		100		6 900			100			7 000		برنامج 'نجاز الخانة عدد 6 بمصب شاكير	00	0479	
	1 750			250	1 750				250		2 000		برنامج إتوسعة مصبات حوض مجردة	00	0480	
	1 008		138	1 100				138	2 108		2 246		مشروع توسعة خانة النفايات بمصب بنزرت	00	0481	
	900			100	900				100		1 000		منظومة تثمين النفايات العضوية و تحويلها الى سماد عضوي للفلاحة البيولوجية	00	0482	
	1 615	100	50	25	360	1 575	100	50	25	400	2 150		برنامج التحسين في مجال التصرف في النفايات	00	0483	
	800	1 880	300	200	200	800	1 380	800	200	200	3 300	3 380	برنامج توسعة المصب المراقب بقابس	00	0484	
	430	500	300	120	200	500	680	20	350		1 550		دراسة حول إنجاز مصب مراقب بتونس الكبرى	00	0485	
	426	600		620	500	146		1 000	1 000	4 470	2 146		برنامج توسعة الخانة 2 المخصصة لردم النفايات بولاية صفاقس	00	0490	
	1 512	2 800	3 800	1 000	500	180	2 800	4 132	1 000	1 500	9 612		مشروع استخراج و معالجة الغازات من المصبات المراقبة	00	0491	
	400			100	300				200		500		دراسة حول منظومة التصرف في النفايات بجزيرة جربة	00	0492	
	200			200	100	100		200	200		500		دراسة حول منظومة التصرف في النفايات بالمنستير سوسة والمهدية	00	0493	
	150			50	170	50			320		370		دراسة حول التصرف في النفايات بولاية تطاوين	00	0494	
		300	50	200		150	200	200			550		دراسة تحيين الإستراتيجية الوطنية للتصرف في النفايات الصناعية الخاصة	00	0496	
	40			10	40			10			50		برنامج ترشيد استهلاك الطاقة	00	0497	



## إعتمادات على الموارد العامة للميزانية

بحساب 1000د

إعتمادات الدفع					إعتمادات التعهد					التكلفة		البيان	ت.ج	الفقرة	الفصل	
ما بعد	تقديرات 2019	ق.م 2018	المصرفية في 2017	المصرفية إلى غاية 2016	ما بعد	تقديرات 2019	ق.م 2018	المسندة في 2017	المسندة إلى غاية 2016	م.ع.م	م.ق.خ.م					
																07802
			305					305		305			دراسات لانتاج وحدات معالجة النفايات بولايات قابس و سوسة وصفاقس	00	0498	
			40					40		40			دراسة لاقتناء معدات كشف المواد الخطرة والمشفعة على مستوى المصبات	00	0499	
2 090		150						2 240		3 360	2 240		برنامج مخطط التأهيل البيئي لمنشآت التصريف في النفايات	11	0500	
7 500		500						8 000			8 000		أشغال انجاز خزانة جديدة بتونس الكبرى	00	0501	
250	250	50				250	300				550		إنجاز خزانة وقتية بولاية سيدي بوزيد	00	0502	
1 300	200				1 300	200					1 500		إعداد دراسات ما قبل الجدوى ودراسات الجدوى والفنية المتعلقة بالمشاريع الجديدة	00	049ج	
1 550	4 450				1 200	4 800					6 000		إنجاز خزانة جديدة بولاية نابل	00	050ج	
1 300	1 300				1 300	1 300					2 600		إنجاز خزانة جديدة بولاية مدينين	00	051ج	
600	3 000				600	3 000					3 600		إنجاز خزانة جديدة بولاية القيروان	00	052ج	
300	2 700				300	2 700					3 000		إنجاز خزانة جديدة بولاية المنستير	00	055ج	
1 000	3 000					4 000					4 000		إنجاز خزانة جديدة (ثامنة) ببرج شاكير	51	060ج	
100	150				100	150					250		اقتناء وسائل استغلال	61	061ج	
303 024	124 910	70 680	57 516	446 187	126 776	191 548	134 262	72 956	476 775	312 697	1 002 317	07802	جملة الفصل			
																07823
215 816	64 000	61 300	67 239	652 909	169 984	100 000	61 300	77 071	652 909		1 061 264		الديوان الوطني للتطهير			
215 816	64 000	61 300	67 239	652 909	169 984	100 000	61 300	77 071	652 909		1 061 264		مساهمة للديوان الوطني للتطهير	00	0300	
215 816	64 000	61 300	67 239	652 909	169 984	100 000	61 300	77 071	652 909		1 061 264	07823	جملة الفصل			
519 940	190 410	133 380	127 455	1 099 096	296 760	293 548	197 562	152 727	1 129 684	312 697	2 070 281	1	جملة البرنامج الفرعي			

## إعتمادات على الموارد العامة للميزانية

بحساب 1000د

إعتمادات الدفع					إعتمادات التعهد					التكلفة		البيان	ت.ج	الفقرة	الفصل
ما بعد	تقديرات 2019	ق.م 2018	المصرفية في 2017	المصرفية إلى غاية 2016	ما بعد	تقديرات 2019	ق.م 2018	المسندة في 2017	المسندة إلى غاية 2016	م.ع.م	م.ق.خ.م				

## البرنامج الفرعي 2 إستدامة التنمية

إعتمادات الدفع					إعتمادات التعهد					التكلفة		البيان	ت.ج	الفقرة	الفصل
ما بعد	تقديرات 2019	ق.م 2018	المصرفية في 2017	المصرفية إلى غاية 2016	ما بعد	تقديرات 2019	ق.م 2018	المسندة في 2017	المسندة إلى غاية 2016	م.ع.م	م.ق.خ.م				
												الإستثمار في ميدان الخدمات و الهيكل الأساسي			07802
1 161		100		5 140	911		150		5 340	6 401		الوكالة الوطنية لحماية المحيط			
250		100		1 055	200		150		1 055	1 405		دراسات	00	0002	
341				865	341				865	1 206		تجهيزات	00	0003	
50				2 400	50				2 400	2 450		تحسين مداخل المدن	00	0004	
				240					240	240		تركيز لوحات ضوئية بالمدن للإعلام بنوعية الهواء	00	0039	
70				230	70				230	300		اقتناء محطات لمراقبة الأوزون	00	0040	
100				250					350	350		تركيز تجهيزات بمخبر الميترولوجيا لنوعية الهواء بالمروج	00	0061	
200				100	100				200	300		تركيز شبكة وطنية لمراقبة التلوث الضوضائي	00	0064	
150					150					150		أقتناء خمسة عربات مجهزة بألات لقيس الملوثات الناجمة عن عوادم السيارات	11	0148	
2 444	300	100		6 824	1 342	717	150		7 459	9 668		مركز تونس الدولي لتكنولوجيا البيئة			
100				1 730	100				1 730	1 830		تجهيز المخابر	00	0200	
265	40			993	65	80			1 153	1 298		تجهيزات إعلامية	00	0208	
675	30			660	317	158			890	1 365		رسكلة المياه المستعملة بالاعشاب البحرية	00	0212	
220	30			1 011	200	50			1 011	1 261		تدعيم أنشطة المركز و الإحاطة الفنية بالصناعيين	00	0216	
74	40			765		114			765	879		مشروع تحويل التكنولوجيا	00	0221	
110	40			300	100	50			300	450		تجهيز ورشة لمساعدة مشاريع البحوث التطبيقية	11	0242	
				200					200	200		تركيز محضنة لبعث مؤسسات صغرى مشغلة في التقنيات البيئية	11	0243	
190	100			605		145			750	895		تدعيم بنية المركز	11	0256	
50		100					150			150		إنشاء نظام وطني للتحقق من التكنولوجيات البيئية	00	0259	

## إعتمادات على الموارد العامة للميزانية

بحساب 1000د

إعتمادات الدفع					إعتمادات التعهد					التكلفة		البيان	ت.ج	الفقرة	الفصل	
ما بعد	تقديرات 2019	ق.م 2018	المصرفية في 2017	المصرفية إلى غاية 2016	ما بعد	تقديرات 2019	ق.م 2018	المسندة في 2017	المسندة إلى غاية 2016	م.ع.م	م.ق.خ.م					
																07802
500				480	500				480	980			التحسيس والإحاطة والتكوين	00	0436	
160				80	60				180	240			التكوين عن بعد	00	0437	
100	20					120				120			برنامج تكوين و مصاحبة الشبان في مجال المهن الخضراء و بعث مشاريع بيئية مبنكرة	00	047ج	
3 605	300	200		11 964	2 253	717	300		12 799	16 069			جملة الفصل 07802			
3 605	300	200		11 964	2 253	717	300		12 799	16 069			جملة البرنامج الفرعي 2			
523 545	190 710	133 580	127 455	1 111 060	299 013	294 265	197 862	152 727	1 142 483	312 697	2 086 350		جملة البرنامج 1			

## البرنامج 2 الشؤون المحلية

## البرنامج الفرعي 0 الشؤون المحلية

إعتمادات الدفع					إعتمادات التعهد					التكلفة		البيان	ت.ج	الفقرة	الفصل	
ما بعد	تقديرات 2019	ق.م 2018	المصرفية في 2017	المصرفية إلى غاية 2016	ما بعد	تقديرات 2019	ق.م 2018	المسندة في 2017	المسندة إلى غاية 2016	م.ع.م	م.ق.خ.م					
																07810
151 300	127 000	119 000	85 000		5 500	183 300	162 500	131 000		482 300			التدخلات في الميدان الإقتصادي			
151 300	127 000	119 000	85 000		5 500	183 300	162 500	131 000		482 300			صندوق القروض و مساعدة الجماعات المحلية			
151 300	127 000	119 000	85 000		5 500	183 300	162 500	131 000		482 300			منح صندوق القروض و مساعدة الجماعات المحلية	00	0001	
151 300	127 000	119 000	85 000		5 500	183 300	162 500	131 000		482 300			جملة الفصل 07810			
151 300	127 000	119 000	85 000		5 500	183 300	162 500	131 000		482 300			جملة البرنامج الفرعي 0			
151 300	127 000	119 000	85 000		5 500	183 300	162 500	131 000		482 300			جملة البرنامج 2			
674 845	317 710	252 580	212 455	1 111 060	304 513	477 565	360 362	283 727	1 142 483	312 697	2 568 650		جملة العامة			

## ميزانية الدولة لسنة 2019

## نفقات التنمية

## الباب: 05 وزارة الشؤون المحلية والبيئة

## التمويل العمومي

## إعتمادات على موارد القروض الخارجية الموظفة

## جدول إجمالي

بحساب 1000د

إعتمادات الدفع					إعتمادات التعهد					التكلفة	بيان المؤسسات و البرامج	الفصل
ما بعد	تقديرات 2019	ق.م. 2018	المصرفة في 2017	المصرفة إلى غاية 2016	ما بعد	تقديرات 2019	ق.م. 2018	المسندة في 2017	المسندة إلى غاية 2016	م.ق.خ.م		
264 230	700	420		171 924	161 797	32 130	15 580	20 850	206 917	437 274	الإستثمار في ميدان الخدمات و الهيكل الأساسي الوكالة الوطنية لحماية المحيط الديوان الوطني للتطهير وكالة حماية و تهيئة الشريط الساحلي الوكالة الوطنية للتصرف في النفايات	09802
1 163					890				273	1 163		
76 147	100	100		97 264	18 240	16 760	12 000	19 042	107 569	173 611		
39 757	200			23 143	29 111	7 900			26 089	63 100		
147 163	400	320		51 517	113 556	7 470	3 580	1 808	72 986	199 400		
264 230	700	420		171 924	161 797	32 130	15 580	20 850	206 917	437 274	الجملة العامة	

ميزانية الدولة لسنة 2019  
نفقات التنمية  
الباب: 05 وزارة الشؤون المحلية والبيئة  
التمويل العمومي  
إعتمادات على موارد القروض الخارجية الموظفة

بحساب 1000د

## البرنامج 1 البيئة والتنمية المستدامة

## البرنامج الفرعي 1 البيئة وجودة الحياة

إعتمادات الدفع				إعتمادات التعهد				التكلفة		البيان	ت.ج	الفقرة	الفصل
ما بعد	تقديرات	ق.م.	المصرفية في	ما بعد	تقديرات	ق.م.	المسندة في	المسندة إلى	م.ق.خ.م.				
	2019	2018	2017	غاية 2016	2019	2018	2017	غاية 2016					
													09802
1 163					890			273	1 163				
273								273	273				
890					890				890				
56 304	100	100		65 007	16 760	12 000	19 042	73 709	121 511				
56 304	100	100		65 007	16 760	12 000	19 042	73 709	121 511				
39 757	200			23 143	29 111	7 900		26 089	63 100				
2 446				23 054	500			25 000	25 500				
24 811	100			89	23 011	900		1 089	25 000				
12 500	100				5 600	7 000			12 600				
101 638	400	320		24 565	69 632	7 470	3 580	1 808	44 433	126 923			

إعتمادات الدفع					إعتمادات التعهد					التكلفة	البيان	ت.ج	الفقرة	الفصل
ما بعد	تقديرات 2019	ق.م 2018	المصرفية في 2017	المصرفية إلى غاية 2016	ما بعد	تقديرات 2019	ق.م 2018	المسندة في 2017	المسندة إلى غاية 2016	م.ق.خ.م				
														09802
101 638	400	320		24 565	69 632	7 470	3 580	1 808	44 433	126 923				
203									203	203				00 0020
10 028				18 972	6 337				22 663	29 000				00 0410
13 800					13 800					13 800				00 0412
17 898				372	11 897				6 373	18 270				00 0424
14 000					11 986			398	1 616	14 000				00 0446
12 300					10 800				1 500	12 300				00 0447
14 879	100			5 221	10 012	1 700		410	8 078	20 200				11 0450
840					840					840				00 0455
1 800		120			1 200		120		600	1 920				00 0471
2 480	100	100			80	1 000	100	1 000	500	2 680				00 0476
1 380					1 080				300	1 380				00 0477
1 200					600				600	1 200				00 0478
3 200	100					3 300				3 300				00 0484
4 370	100				1 000	1 470			2 000	4 470				00 0490
3 260		100					3 360			3 360				11 0500
198 862	700	420		112 715	99 633	32 130	15 580	20 850	144 504	312 697				09802
198 862	700	420		112 715	99 633	32 130	15 580	20 850	144 504	312 697				1
198 862	700	420		112 715	99 633	32 130	15 580	20 850	144 504	312 697				1
198 862	700	420		112 715	99 633	32 130	15 580	20 850	144 504	312 697				جملة البرنامج العامة

100  
الديوان الوطني للتطهير  
ميزانية الاستثمار لسنة 2019

الوحدة: ألف دينار

رمز المشروع	اسم المشروع	الكلفة المحيطة	الإجاز إلى موفى 2017	تقديرات 2018	توقعات 2018	تقديرات 2019	ما بعد
المشاريع المتواصلة							
2	مشروع تطهير 11 مدينة - القسط الثاني والثالث والوفورات الناتجة عنه	88044	88044		0		0
8	المشروع الثاني لتطهير المدن الساحلية	66276	64676		0		1600
9	مشروع تطهير المدن الصغرى و المتوسطة	125089	124562		0	445	82
10	مشروع تطهير مدينة بنزرت	41414	41289		0		125
15	مشروع دراسات محطات التطهير	5557	4901	101	0	100	556
21	المشروع الرابع لتطهير تونس الكبرى	93413	93119	115	0		294
29	مشروع تطهير مدن رفراف و ماطر و العالية و رأس الجبل	4500	0		0	2500	2000
30	مشروع تطهير مدن القيروان و الوسلاتية و حاجب العيون و حفوز و بوحجلة و سبيطلة (القسط الأول و الثاني)	35940	35787		0	55	98
35	معالجة المياه بدرجة ثالثة و المعالجة البكتولوجية و معالجة الروائح	6800	6138	100	100	100	462
38	مشروع صيانة شبكة مياه الامطار (داخل المناطق الحضرية)	6306	6306	400	0		0
39	مشروع صيانة الأودية و المجاري العابرة للمدن	29825	23575	1170	1082	1700	3468
40	مشروع تطهير مدن قربص و المريصة و عقارب	11347	11258		0		89
41	مشروع تطهير المدن الصغرى و المتوسطة (KfW)	105785	74262	15426	20303	5217	6003
42	مشروع محطتي شطرانة و جنوب مليون	43219	36950		8		6261
44	مشروع إنجاز محطة تطهير بالعمار و منظومات تحويل المياه و الدعم المؤسسي	109915	107862	200	200		1853
46	مشروع تطهير عين دراهم	4125	3305		820		0
47	مشروع تطهير 10 مدن متوسطة	152000	519		0	14150	137331
49	مشروع توسيع و تهذيب محطات التطهير و محطات الضخ بالمخطط الحادي عشر	11908	11745		0		163
50	مشاريع برامج المخطط الحادي عشر	44473	41895	200	313	855	1410
51	برنامج تهذيب و تدعيم شبكات التطهير و تدعيم قدرات الديوان	173909	168845	1093	698	1060	3306
52	مشروع تطهير ONAS IV	205080	122041	2025	3730	19011	60298
55	مشروع توسيع و تهذيب 19 محطة تطهير و 130 محطة ضخ	562272	129069	43779	26407	72720	334076
58	برنامج التصرف في الحمأة	137609	12404	4150	13218	3720	108267
59	مشروع إيصال المياه المعالجة إلى مناطق الاستعمال	21000	7		0		20993
60	مشروع تطهير سوسة II	149051	56740	17640	16956	4507	70848
62	مشروع تهذيب منظومة التهونة لمحطة التطهير شطرانة I	11363	11236		0		127
63	المشروع الرابع لتطهير الأحياء الشعبية - القسط الثاني	89588	69865	8275	7842	3935	7946
64	مشروع محطة التطهير الصناعية بالمنستير	27590	0		0	12000	15590
65	برنامج تطهير المناطق الصناعية	168000	45		50	3000	164905
66	مشروع تحويل المياه المعالجة بتونس الشمالية	135054	83922	22675	23433	18861	8838
67	مشروع تطهير المناطق الريفية - القسط الثالث -	53767	15026	8897	8137	5027	25577

رمز المشروع	اسم المشروع	الكلفة المحيطة	الإنجاز إلى موفى 2017	تقديرات 2018	توقعات 2018	تقديرات 2019	ما بعد
71	مشروع توسيع وتهذيب محطات التطهير ومحطات الضخ بالمخطط الثاني عشر	23012	18001	1109	1921	696	2394
72	مشاريع برامج المخطط الثاني عشر	90183	68381	5544	7956	5000	8846
74	برنامج توسيع وتهذيب شبكات التطهير بالمدن المتبناة لـ 10 ولايات (بنزرت وزغوان وباجة وسليانة والكاف وجندوبة والقصرين وسيدي بوزيد وصفاقس وقبلي)	202340	14008	12200	7800	4000	176532
75	مشروع جلب المياه المعالجة من محطة التطهير شطراثة إلى مدينة تونس الرياضية	3000	0				3000
78	تطهير مدن بن قردان والقطار وفوسانة والرقاب	67188	13276	26576	19033	16253	18626
79	الدراسة الاستراتيجية والاقتصادية والمؤسسية لتطهير البلديات التي لا يتجاوز عدد سكانها 10 آلاف ساكن	924	674	35	0		250
80	برنامج دعم ميزان الدفعات "التعاون التونسي الإيطالي"	33860	20118	1360	9205	4248	289
81	برنامج تحسين نوعية المياه المعالجة	97711	37323	39038	53905		6483
82	المشروع الخامس لتطهير الأحياء الشعبية	154383	13861	32704	22529	32838	85155
84	مشروع إنجاز محطة تطهير بالمنطقة الشمالية لتونس الكبرى	80150	0		0		80150
85	برنامج توسيع وتهذيب منشآت التطهير لحماية المتوسط	409951	0	1650	3050	28600	378301
86	مشروع تهذيب أنظمة التهوية لمحطة التطهير قابس	7056	6406		650		0
87	المشروع المندمج لتحسين الوضع البيئي ببحيرة بنزرت	74900	0				74900
88	برنامج تطهير المدن الصغرى (أقل من 10 آلاف ساكن)	545885	0	1000	520	5700	539665
89	مشروع تأهيل محطة التطهير تطاوين	8500	0	500			8500
90	برنامج التصرف في المناطق الريفية	20000	0	1000	500		19500
91	مشروع توسيع وتهذيب محطات التطهير ومحطات الضخ بالمخطط 2016-2020	17489	410	1737	2263	2765	12051
92	مشاريع برامج المخطط 2020-2016	32620	1548	3301	6471	9137	15464
	مجموع المشاريع المتواصلة	4589371	1639399	254000	259100	278200	2412672
	مشاريع منجزة	1140460	1140460		0		0
	المشاريع الجديدة	141500				1800	139700
	المجموع العام	5871331	2779859	254000	259100	280000	2552372



**العنوان الثاني**  
**نفقات التنمية التمويل العمومي**  
**الديوان الوطني للتطهير**  
**التوازن المالي لسنة 2019**

(بحساب 1000 د)

نسبة التطور	التوازن المالي التقديري سنة 2019			التوازن المالي سنة 2018	البيانات
	الجملة	مشاريع جديدة	مشاريع بصدد الإنجاز		
					<b>الإستعمالات</b>
27,3%	280 000	1 800	278 200	220 000	- برنامج الإستثمار
4,4%	64 000		64 000	61 300	- تسديد اصل الدين
<b>22,3%</b>	<b>344 000</b>	<b>1 800</b>	<b>342 200</b>	<b>281 300</b>	<b>الجملة</b>
					<b>الموارد</b>
55,7%	94 650	1 050	93 600	60 800	الميزانية
4,4%	64 000		64 000	61 300	- منحة توازن
-7,8%	20 520	750	19 770	22 262	- هبات
20,4%	164 730		164 730	136 838	- قروض خارجية
	100		100	100	- قروض خارجية موظفة
					- التمويل الذاتي
					- مساهمة الخواص
<b>22,3%</b>	<b>344 000</b>	<b>1 800</b>	<b>342 200</b>	<b>281 300</b>	<b>الجملة</b>

**بطاقات مؤشرات قياس الأداء**

**1- بطاقات مؤشرات قياس**

**الآداء**

**لبرنامج البيئة و التنمية**

## بطاقة المؤشر

- رمز المؤشر: 1.1.1.1

- تسمية المؤشر : نسبة المياه المستعملة المعالجة بمحطات التطهير .

- تاريخ تحيين المؤشر: سنويا

### I - الخصائص العامة للمؤشر:

1. البرنامج الذي يرجع إليه المؤشر : البيئة و التنمية المستدامة
2. البرنامج الفرعي الذي يرجع إليه المؤشر : البيئة وجودة الحياة
3. الهدف الذي يرجع إليه المؤشر: . المساهمة في النهوض بجودة الحياة و تحسين إطار العيش بالوسطين الحضري والريفي
- 4- تعريف المؤشر: هذا المؤشر يتعلق بمتابعة تطور كميات المياه التي يتم تجميعها بمحطات التطهير لمعالجتها بمناطق تدخل الديوان الوطني للتطهير بالمقارنة مع كميات المجمعنة بالشبكة العمومية للتطهير.
- 5- نوع المؤشر: مؤشر نشاط
- 6- طبيعة المؤشر : مؤشر نجاعة اقتصادية واجتماعية

### II- التفاصيل الفنية للمؤشر :

1. طريقة احتساب المؤشر
- كمية المياه المعالجة بمحطات التطهير بمناطق تدخل الديوان / على كمية المياه المستعملة المجمعنة بشبكات التطهير بمناطق تدخل الديوان.
2. وحدة المؤشر: نسبة مأوية
3. المعطيات الأساسية لاحتساب المؤشر :
- كمية المياه المعالجة بمحطات التطهير بمناطق تدخل الديوان
- كمية المياه المجمعنة بشبكات التطهير بمناطق تدخل الديوان
4. طريقة تجميع المعطيات الأساسية لاحتساب المؤشر : إستبيانات
5. مصدر المعطيات الأساسية لاحتساب المؤشر: الديوان الوطني للتطهير( المديرية المركزية للتصرف والمديريات الجهوية للديوان الوطني للتطهير)
6. تاريخ توفر المؤشر: شهر مارس

7. القيمة المستهدفة للمؤشر : 98,9%

8. المسؤول عن المؤشر بالبرنامج : مديرية التصفية/إدارة التخطيط والميزانية

### III - قراءة في نتائج المؤشر :

1. سلسلة النتائج (الإنجازات) والتقديرات الخاصة بالمؤشر :

تقديرات			توقعات	إنجازات			الوحدة	مؤشر قياس الأداء
2021	2020	2019	2018	2017	2016	2015		
	99,2	99,0	98,9	98,9	98	98	%	نسبة المياه المستعملة المعالجة

2. تحليل النتائج و تقديرات الإنجازات الخاصة بالمؤشر :

شهدت نسبة المياه المستعملة المعالجة استقرارا خلال الفترة 2015-2016 ومن المنتظر أن تشهد تطورا تدريجيا خلال الفترة (2018-2020)، ويعود ذلك بالأساس إلى بناء محطات تطهير ببلديات متبناة غير مجهزة حاليا بمحطات تطهير.

3. رسم بياني لتطور المؤشر : -

4. أهم الأنشطة المبرمجة لتحقيق القيمة المنشودة للمؤشر:

- إنجاز محطات تطهير جديدة

- تأهيل محطات تطهير بصدد الاستغلال (تهذيب وتوسيع)

5. تحديد أهم النقائص المتعلقة بالمؤشر :

هذا المؤشر لا يمثل كامل المناطق باعتبار أنه يقتصر على البلديات المتبناة من قبل ديوان التطهير والتي يتدخل فيها لمعالجة المياه المستعملة وبالتالي فهو لا يشمل البلديات غير المتبناة من الديوان والتي تستهلك كميات من المياه لا تتم معالجتها ولا يتم احتسابها بواسطة هذا المؤشر.

## بطاقة المؤشر

- رمز المؤشر: 2.1.1.1  
- تسمية المؤشر: نسبة الربط بشبكة التطهير.

- تاريخ تحيين المؤشر: سنويا

### I - الخصائص العامة للمؤشر :

- 1- البرنامج الذي يرجع إليه المؤشر : البيئة و التنمية المستدامة
- 2- البرنامج الفرعي الذي يرجع إليه المؤشر : البيئة و جودة الحياة
- 3-الهدف الذي يرجع اليه المؤشر : المساهمة في النهوض بجودة الحياة و تحسين إطار العيش بالوسطين الريفي والحضري
- 4-نوع المؤشر: مؤشر نتائج،
- 5-طبيعة المؤشر : مؤشر نجاعة إقتصادية وإجتماعية

### II - التفاصيل الفنية للمؤشر :

- 1- طريقة إحتساب المؤشر: عدد السكان المرتبطين بالشبكة بمناطق تدخل الديوان/عدد السكان بمناطق تدخل الديوان
- 2-وحدة المؤشر : نسبة مأوية
- 3- المعطيات الأساسية لإحتساب المؤشر :  
- عدد السكان المرتبطين بالشبكة بمناطق تدخل الديوان  
- عدد السكان بمناطق تدخل الديوان
- 4- طريقة تجميع المعطيات الأساسية لاحتساب المؤشر: يتم تجميع المعطيات من خلال إحصائيات وتقارير
- 5-مصدر المعطيات الأساسية لإحتساب المؤشر:  
- الديوان الوطني للتطهير  
الشركة الوطنية لاستغلال وتوزيع المياه  
- المعهد الوطني للإحصاء  
- البلديات
- 6- تاريخ توفر المؤشر :شهر مارس

7- القيمة المستهدفة للمؤشر : 90,4%

8- المسؤول عن المؤشر بالبرنامج : إدارة مراقبة التصرف/ إدارة التخطيط والميزانية

### III - قراءة في نتائج المؤشر :

1-سلسلة النتائج (الانجازات) والتقديرات الخاصة بالمؤشر :

تقديرات			توقعات	إنجازات			الوحدة	مؤشر قياس الأداء
2021	2020	2019	2018	2017	2016	2015		
	90,8	90,6	90,4	90,1	90,3	90,0	%	نسبة الربط بشبكة التطهير

2- تحليل النتائج و تقديرات الانجازات الخاص بالمؤشر :

شهدت نسبة الربط بالشبكة العمومية للتطهير بمناطق تدخل الديوان انخفاضا سنة 2017 ويعود ذلك إلى تبني بلديات جديدة ذات نسب ربط ضعيفة (27,5% بجزيرة أجم و 38% بأم العرايس) بالإضافة إلى تأخير في إنجاز بعض مشاريع تطهير الأحياء الشعبية والتي ذات تأثير هام على نسبة الربط.

وبخصوص التقديرات للفترة 2018-2020 ، فقد تم احتسابها على أساس المشاريع المبرمجة والتي هي في طور الإنجاز والمشاريع الجديدة المزمع إنجازها خلال نفس الفترة.

3- رسم بياني لتطور المؤشر :-

4- أهم الأنشطة المبرمجة لتحقيق القيمة المنشودة للمؤشر :

- إنجاز أشغال توسعة شبكات التطهير بعدد من الولايات لربط المناطق البلدية التي لا تتمتع بخدمات التطهير.

5- تحديد أهم النقائص المتعلقة بالمؤشر :

هذا المؤشر يخص فقط السكان القاطنين بمناطق تدخل الديوان و بالتالي فهو لا يشمل السكان القاطنين

بالمناطق الخارجة عن مجال تدخل الديوان

## بطاقة المؤشر

- رمز المؤشر: 3.1.1.1

تسمية المؤشر : نسبة النفايات المنزلية والمشابهة التي يتم رفعها و تحويلها للمصبات المراقبة لمعالجتها

- تاريخ تحيين المؤشر : سنويا

1 - الخصائص العامة للمؤشر :

1. البرنامج الذي يرجع اليه المؤشر : البيئة و التنمية المستدامة

2. البرنامج الفرعي الذي يرجع اليه المؤشر : البيئة و جودة الحياة

الهدف الذي يرجع اليه المؤشر : المساهمة في النهوض بجودة الحياة و تحسين إطار العيش بالوسطين الحضري

تعريف المؤشر : هذا المؤشر يبرز مدى مضاعفة طاقة معالجة النفايات المنزلية عن طريق إنجاز مشاريع المصبات المراقبة (وحدات معالجة النفايات)، كما يمكن هذا المؤشر من معرفة المجهود المبذول للتخفيض من كمية النفايات و أيضا لمعرفة أنماط معالجة النفايات.

3. نوع المؤشر : مؤشر نشاط

4. طبيعة المؤشر: مؤشر نجاعة إقتصادية و إجتماعية

II - التفاصيل الفنية للمؤشر :

1. طريقة إحتساب المؤشر: كمية النفايات المودعة بالمصبات /الكمية الجمالية للنفايات

2. وحدة المؤشر : نسبة مائوية

3. المعطيات الأساسية لإحتساب المؤشر :

\* كمية النفايات المودعة بالمصبات

\* الكمية الجمالية للنفايات

4. طريقة تجميع المعطيات الأساسية لإحتساب المؤشر : تقارير يعدها رؤساء المشاريع

5. مصدر المعطيات الأساسية لإحتساب المؤشر : الوكالة الوطنية للتصرف في النفايات (إدارة

الإستغلال و الممثلات الجهوية)

6. تاريخ توفر المؤشر : كل ثلاثية

7. القيمة المستهدفة للمؤشر 2019 : بلوغ نسبة 90 % من النفايات المودعة بالمصبات

8. المسؤول عن المؤشر بالبرنامج : مدير إدارة الإستغلال بالوكالة الوطنية للتصرف في النفايات

III - قراءة في نتائج المؤشر



## سلسلة النتائج (الانجازات) والتقديرات الخاصة بالمؤشر :

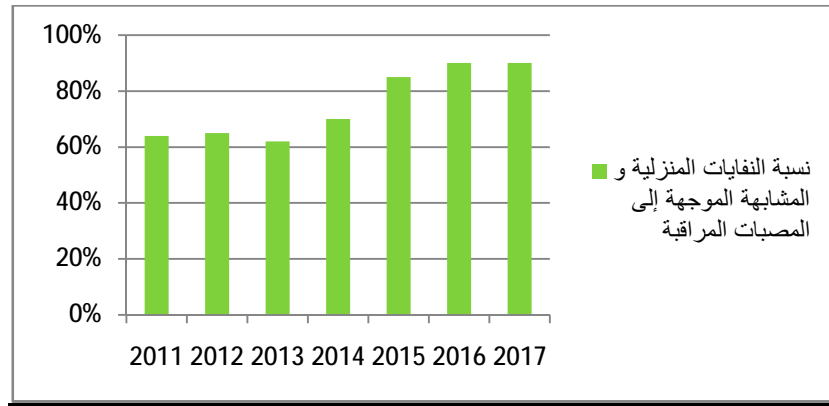
تقديرات			توقعات 2018	انجازات			الوحدة	مؤشر قياس الأداء
2021	2020	2019		2017	2016	2015		
95	92	90	85	93	90	83	%	نسبة النفايات المنزلية والمشباهة التي يتم رفعها و تحويلها للمصبات المراقبة لمعالجتها

## 1. تحليل النتائج و تقديرات الانجازات الخاص بالمؤشر:

يلاحظ تحسن إيجابي على مستوى هذا المؤشر منذ سنة 2015 بعد أن عرف خلال السنوات الفارطة انخفاضاً و هذا نظراً للاضطرابات التي شهدتها القطاع ممّا أدى إلى غلق بعض المصبات والذي انجرّ عنه انخفاض في الكميات المودعة بالمصبات .

هذا كما ينتظر أن يسترجع القطاع نسق تقدّمه عند دخول مصبات زغوان وتوزر و حيز الاستغلال كذلك بعض مراكز التحويل خاصة على مستوى تونس الكبرى خلال سنة 2018 هذا كما ينتظر أن تتحسن هذه النسبة خلال سنوات 2020/2019

## 2. رسم بياني لتطور المؤشر :



## 3. أهم الأنشطة المبرمجة لتحقيق القيمة المنشودة للمؤشر :

- إنجاز مصبات مراقبة و مراكز التحويل التابعة لها بعدة ولايات

- إنجاز أشغال توسعة مصبات مراقبة بعدد من الولايات .

## 4. تحديد أهم النقصان المتعلقة بالمؤشر : تطور المؤشر مرتبط بتقدم إنجاز مشاريع المصبات

المراقبة و مراكز التحويل و التي تشهد عدة عراقيل خاصة من قبل المواطنين و الجمعيات الذين يعارضون إنجاز المصبات في بعض المناطق.

## بطاقة المؤشر

- رمز المؤشر: 4.1.1.1

- تسمية المؤشر: نسبة رسكلة و تجميع المواد المستخرجة من النفايات المنزلية

- تاريخ تحيين المؤشر: سنويا

I - الخصائص العامة للمؤشر :

1. البرنامج الذي يرجع إليه المؤشر : البيئة و التنمية المستدامة

2. البرنامج الفرعي الذي يرجع إليه المؤشر : البيئة و جودة الحياة

الهدف الذي يرجع إليه المؤشر : المساهمة في النهوض بجودة الحياة و تحسين إطار العيش بالوسطين الحضري

تعريف المؤشر : هذا المؤشر يهدف إلى تنويع أنماط معالجة النفايات و ذلك عبر التشجيع على تجميع النفايات الخاصة باعتماد مثلا تسميد المواد العضوية المتواجدة بالنفايات المنزلية مع مواصلة دعم ورسكلة المواد المستخرجة من النفايات المنزلية على غرار نفايات البلاستيكية و الورق...

3. نوع المؤشر : مؤشر نتائج

4. طبيعة المؤشر : مؤشر نجاعة إقتصادية و إجتماعية

II - التفاصيل الفنية للمؤشر

1. طريقة إحتساب المؤشر = كمية النفايات المرسكلة أو المثمثة /الكمية الجمالية للنفايات الخاصة

2. وحدة المؤشر : نسبة (%)

3. المعطيات الأساسية لإحتساب المؤشر :

- كمية النفايات المرسكلة أو المثمثة
- الكمية الجمالية للنفايات الخاصة

4. طريقة تجميع المعطيات الأساسية لإحتساب المؤشر : إستمارة ،تقري، إستبيان....

5. مصدر المعطيات الأساسية لإحتساب المؤشر : إدارة الرسكلة و تجميع النفايات

6. تاريخ توفر المؤشر: ثلاثية

7. القيمة المستهدفة للمؤشر : الوصول إلى نسبة 16 % سنة 2019

8. المسؤول عن المؤشر بالبرنامج: رئيس مديرية النفايات الصناعية و الخاصة

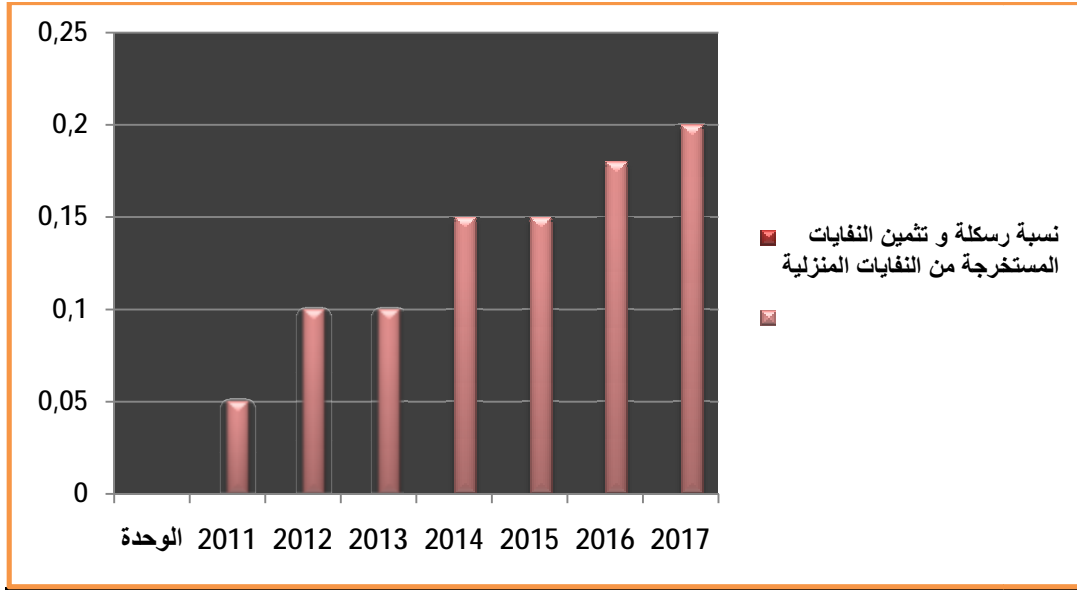
### III - قراءة في نتائج المؤشر :

#### 1. سلسلة النتائج (الانجازات) والتقديرات الخاصة بالمؤشر :

تقديرات			توقعات 2018	انجازات			الوحدة	مؤشر قياس الأداء
2021	2020	2019		2017	2016	2015		
	%17	%16	%15	%10	%10	%10	%	نسبة رسكلة و ترميم النفايات المستخرجة من النفايات المنزلية

2. تحليل النتائج و تقديرات الانجازات الخاص بالمؤشر : هذا المؤشر يتطور بصفة بطيئة وذلك نظرا لبطئ الإجراءات المتعلقة بوضع بعض المنظومات، كما ينتظر أن يتحسن هذا المؤشر نظرا للتوجهات الإستراتيجية و المستقبلية للوكالة و المتعلقة بتشجيع الترميم ، كما ينتظر وضع منظومات جديدة حيز الإستغلال ،

#### 3. رسم بياني لتطور المؤشر :



#### 4. أهم الأنشطة المبرمجة لتحقيق القيمة المنشودة للمؤشر :

إبلاء العناية اللازمة من طرف الحكومة لهذا الملف و العمل على إيجاد الحلول الجذرية

## بطاقة المؤشر

### رمز المؤشر: 1.2.1.1

تسمية المؤشر: نسبة الحد من التلوث الناتج عن الوحدات الصناعية الكبرى الأكثر تلويثاً للبيئة.  
تاريخ تحيين المؤشر: سنوياً.

#### I- الخصائص العامة للمؤشر :

1. البرنامج الذي يرجع اليه المؤشر: البيئة و التنمية المستدامة.
2. البرنامج الفرعي الذي يرجع اليه المؤشر: البيئة و جودة الحياة
- الهدف الذي يرجع اليه المؤشر: المساهمة في النهوض بجودة الحياة و تحسين إطار العيش  
بالوسطين الحضري

3. تعريف المؤشر: هذا المؤشر يمكن من قياس التقليل في نسبة التلوث الناتجة عن الأنشطة الصناعية بالوحدات الصناعية التي تتسبب في أكبر نسبة من التلوث الذي يؤثر سلباً على الهواء والماء و التربة

4. نوع المؤشر: مؤشر نتيجة.
5. طبيعة المؤشر: مؤشر نجاعة اقتصادية واجتماعية.

#### II - التفاصيل الفنية للمؤشر :

1. طريقة إحتساب المؤشر: إحتساب نسبة التقليل من التلوث بالمقارنة مع الإفرازات الجمالية للتلوث بكل وحدة صناعية من الوحدات محل تدخل و متبعة ثم تجميع كل النسب لكل الوحدات ثم قسمة مجموع النسب على عدد الوحدات للحصول على معدل عام لكل الوحدات و عددها 13

2. وحدة المؤشر: عدد

3. المعطيات الأساسية لإحتساب المؤشر:

نسبة التخفيض في التلوث في كل وحدة من الوحدات محل المتابعة

4. طريقة تجميع المعطيات الأساسية لإحتساب المؤشر:

يتم تجميع المعطيات من خلال تقارير المتابعة وإستمارات و محاضر تسليم الأشغال و المعاينات

5. مصدر المعطيات الأساسية لإحتساب لمؤشر: الوحدات الصناعية المعنية ببرامج الحد من التلوث.

6. تاريخ توفر المؤشر: شهر ديسمبر سنوياً

7. القيمة المستهدفة للمؤشر لسنة 2020 : 60 %

8. المسؤول عن المؤشر بالبرنامج: إدارة البيئة الصناعية.

### III - قراءة في نتائج المؤشر :

1. سلسلة النتائج (الانجازات) والتقديرات الخاصة بالمؤشر:

تقديرات				توقعات 2017	انجازات			الوحدة	مؤشر قيس الأداء
2021	2020	2019	2018		2016	2014	2013		
%60	%45	%30	%15					%	نسبة الحد من التلوث الناتج عن الوحدات الصناعية الكبرى الأكثر تلويثا للبيئة

2. تحليل النتائج وتقديرات الانجازات الخاص بالمؤشر:

- خلال سنتي 2017 و2018 تم القضاء على حوالي 60 % من التلوث بمصنع عجين الحلفاء والورق بالقصرين
- خلال سنتي 2017 و2018 تم القضاء على 80 % من نسبة التلوث بمصنع الاسمنت بينزرت

3. أهم الأنشطة المبرمجة لتحقيق القيمة المنشودة للمؤشر:

تتمثل الأنشطة المبرمجة في:

- نشاط 1:** وضع برنامج للحد من التلوث بمصنع الاسمنت بينزرت
- نشاط 2:** وضع برنامج للحد من التلوث بمصنع الفولاذ
- نشاط 3:** وضع برنامج للحد من التلوث بمصنع تكرين النفط بينزرت
- نشاط 4:** وضع برنامج للحد من التلوث بموقع عجين الحلفاء والورق بالقصرين
- نشاط 5:** وضع برنامج للحد من التلوث بوحدة انتاج الفسفاط الثلاثي الرفيع بقفصة
- نشاط 6:** وضع برنامج للحد من التلوث بوحدة انتاج الحامض الكبريتي بقفصة
- نشاط 7:** وضع برنامج للحد من الانبعاثات الغازية لوحدات انتاج الحامض الكبريتي بالصخيرة
- نشاط 8:** وضع برنامج للحد من الانبعاثات الغازية لوحدات انتاج الحامض الكبريتي بقباس
- نشاط 9:** وضع برنامج للحد من التلوث بوحدة انتاج الديامنيوم الفسفاط
- نشاط 10:** وضع برنامج للحد من الانبعاثات الناجمة عن مصنع الحامض النيتريكي
- نشاط 11:** وضع برنامج للحد من انبعاث الروائح بمصانع انتاج الحامض الفسفوري
- نشاط 12:** وضع برنامج للحد من التلوث بالحوض المنجمي بقفصة
- نشاط 13:** وضع برنامج للحد من التلوث بالوحدات الصناعية المتواجدة بالحوض الساكب لوادي مجردة

4. تحديد أهم النقائص المتعلقة بالمؤشر:

- هذا المؤشر لا يمكن من متابعة التقليل من التلوث بكل الوحدات الصناعية باعتبار أنه يقتصر على الوحدات الأكثر تلوثا على مستوى التراب الوطني.

## بطاقة المؤشر

- رمز المؤشر : 1.3.1.1

تسمية المؤشر : نسبة تقدم تنفيذ الإستراتيجيات و خطط العمل الوطنية في مجال حماية و النهوض بالتنوع البيولوجي

- تاريخ تحيين المؤشر: سنويا

### I - الخصائص العامة للمؤشر :

1- البرنامج الذي يرجع إليه المؤشر : البيئة و التنمية المستدامة

2- البرنامج الفرعي الذي يرجع إليه المؤشر : البيئة و جودة الحياة

3- الهدف الذي يرجع إليه المؤشر: حماية التنوع البيولوجي و المنظومات الإيكولوجية

4- تعريف المؤشر: هذا المؤشر يمكن من متابعة مدى تقدم إعداد و تنفيذ الإستراتيجيات الوطنية

وخطط العمل الوطنية ذات العلاقة بحماية التنوع البيولوجي و المنظومات الإيكولوجية و التي تندرج في

إطار تعهدات تونس الدولية المنبثقة عن الإتفاقيات الدولية في مجال التصحر و التغيرات المناخية و

التنوع البيولوجي و التي صادقت عليها الدولة التونسية و تعهدت بالعمل بها

5. نوع المؤشر : مؤشر مسار

6. طبيعة المؤشر : مؤشر فاعلية إقتصادية و إجتماعية

### II - التفاصيل الفنية للمؤشر :

1. طريقة إحتساب المؤشر : إحتساب نسبة تقدم كل إستراتيجية

النسبة العامة في نهاية 2021	تقديرات 2021	تقديرات 2020	تقديرات 2019	تقديرات 2018	الإستراتيجيات و خطط العمل	
	إنجاز مخطط العمل	الشروع في تنفيذ مخطط العمل	إنجاز المرحلة الثانية من الدراسة 2 أشهر	إنجاز المرحلة الأولى من الدراسة 4 أشهر	نسبة إعداد و تنفيذ الإستراتيجية الوطنية للسلامة و الأمن البيولوجي للكائنات المرضية	مكونة 1 : pondération %30
%100	%25	%25	%25	%25		
		نشر القانون	المصادقة على القانون		إعداد قانون حول إدارة المخاطر البيولوجية	مكونة 2 : pondération %25
%100		%20	%80			

	مواصلة تنفيذ مخطط العمل	مواصلة تنفيذ مخطط العمل	الشروع في تنفيذ مخطط العمل	الإنهاء من الدراسة	إستراتيجية حول التصرف في الأصناف الغريبة و الغازية	مكونة : 3 pondération %30
% 100	%20	%20	%10	%50		
	نشر النصوص التطبيقية	نشر القانون	مرحلة ثانية	مرحلة من الدراسة	إعداد قانون إطاري وطني حول التنوع البيولوجي	مكونة : 4 pondération % 15
%100	%25	%25	%25	%25		
<b>%100</b>	<b>%17,25</b>	<b>% 22,25</b>	<b>%34,25</b>	<b>% 26,25</b>	نسبة التقدم الجمالية للدراسات الإستراتيجية و خطط العمل	

## 2. وحدة المؤشر : %

3. المعطيات الأساسية لإحتساب المؤشر : معطيات إحصائية

4. طريقة تجميع المعطيات الأساسية لإحتساب المؤشر : تقارير متابعة

5. مصدر المعطيات الأساسية لإحتساب المؤشر: الإدارة العامة للبيئة و جودة الحياة

6. تاريخ توفر المؤشر: سنويا

7. القيمة المستهدفة للمؤشر 2019: 60,5 %

المسؤول عن المؤشر بالبرنامج: إدارة الإيكولوجيا و الأوساط الطبيعية

III - قراءة في نتائج المؤشر :

1 سلسلة النتائج (الإنجازات) والتقديرات الخاصة بالمؤشر :

تقديرات			توقعات 2018	إنجازات			الوحدة	مؤشر قيس الأداء
2021	2020	2019		2017	2016	2015		
%100	% 83	%60,5	% 26,25				%	المؤشر : نسبة تقدم تنفيذ الإستراتيجيات وخطط العمل الوطنية في مجال حماية والنهوض بالتنوع البيولوجي

2 -أهم الأنشطة المبرمجة لتحقيق القيمة المنشودة للمؤشر:

-إعداد و تنفيذ الإستراتيجية الوطنية للسلامة و الأمن البيولوجي

-إعداد قانون إطاري حول إدارة المخاطر البيولوجية

-إعداد و تنفيذ إستراتيجية التصرف في الأصناف الغريبة و الغازية

-إعداد قانون إطاري وطني حول التنوع البيولوجي

3-تحديد أهم النقص المتعلقة بالمؤشر: هذا المؤشر لا يمكن من تقييم مدى تأثير هذه الإستراتيجيات

و خطط العمل على حماية التنوع البيولوجي

## بطاقة المؤشر

- رمز المؤشر : 1.3.1.1
- تسمية المؤشر : عدد العينات التي يتم تجميعها و المحافظة عليها .
- تاريخ تحيين المؤشر: سنويا
- ا - الخصائص العامة للمؤشر :
- 1 البرنامج الذي يرجع اليه المؤشر : البيئة و التنمية المستدامة
- 2 البرنامج الفرعي الذي يرجع اليه المؤشر : البيئة و جودة الحياة
- 3 الهدف الذي يرجع اليه المؤشر : حماية التنوع البيولوجي و المنظومات الإيكولوجية
- 4 تعريف المؤشر : هذا المؤشر يمكن من متابعة عمليات الجرد و التقييم و خزن الأصناف المحلية من البذور و خاصة القمح و الشعير النادرة و المهددة بالإنقراض و ذات أهمية إقتصادية للبلاد التونسية سواء في بيوت التبريد بمخابر البنك الوطني للجينات أو في الضيعات الفلاحية لدى المزارعين .
- 5 نوع المؤشر : ، مؤشر نشاط
- 6 طبيعة المؤشر : مؤشر نجاعة إقتصادية و إجتماعية
- II - التفاصيل الفنية للمؤشر :
- 1 طريقة إحتساب المؤشر : إحصاء عدد العينات التي يتم جردها و تعقيمها و خزنها ببيوت التبريد بالبنك الوطني للجينات أو بالضيعات الفلاحية
- 2 وحدة المؤشر : عدد
- 3 المعطيات الأساسية لإحتساب المؤشر : معطيات إحصائية
- 4 طريقة تجميع المعطيات الأساسية لإحتساب المؤشر : قاعدة بيانات
- 5 مصدر المعطيات الأساسية لإحتساب المؤشر: البنك الوطني للجينات
- 6 تاريخ توفر المؤشر: سنويا
- 7 القيمة المستهدفة للمؤشر 2019:..45130
- المسؤول عن المؤشر بالبرنامج: البنك الوطني للجينات



## III - قراءة في نتائج المؤشر:

## 1 - سلسلة النتائج (الانجازات) والتفديرات الخاصة بالمؤشر :

تفديرات			توقعات 2018	انجازات			الوحدة	مؤشر قيس الأداء
2021	2020	2019		2017	2016	2015		
4773 0	46330	4513 0	43930	4273 1			عدد عدد العينات التي يتم تجميعها والمحافظة عليها	

## 2- أهم الأنشطة المبرمجة لتحقيق القيمة المنشودة للمؤشر:

- القيام بعمليات جرد وجمع للموارد الجينية بكامل البلاد التونسية
- استرجاع الموارد الجينية الوطنية الموجودة بينوك جينات أجنبية
- التأكد من سلامة العينات وحسن مقدرتها الإنباتية
- إكثار العينات
- تخزين العينات أو زراعتها في الحقل

## 3- تحديد أهم النقاط المتعلقة بالمؤشر: هذا المؤشر لا يمكن من تقييم مدى المحافظة على كل

الأصناف من البذور و الموارد الجينية النباتية و الحيوانية و لكنه يقتصر فقط على الحبوب من القمح والشعير.

## بطاقة المؤشر

-رمز المؤشر: 3.3.4.1

-تسمية المؤشر: : طول الشريط الساحلي الذي تم حمايته من الإنجراف البحري

-تاريخ تحيين المؤشر: سنويا

I - الخصائص العامة للمؤشر :

- 1- البرنامج الذي يرجع اليه المؤشر : البيئة و التنمية المستدامة
- 2- البرنامج الفرعي الذي يرجع اليه المؤشر : البيئة و جودة الحياة
- 3-الهدف الذي يرجع اليه المؤشر : حماية التنوع البيولوجي و المنظومات الإيكولوجية
- 4-تعريف المؤشر : الإنجراف البحري هو نتيجة الضغط المتواصل على الشريط الساحلي مما أدى إلى تدهور العديد من الشواطئ .و يتمثل هذا التدهور في تقلص مساحة الشواطئ و إختلال توازن الكثبان الرملية و قد بينت الدراسات أن حوالي 100 كلم من الشواطئ الرملية من بين 500 كلم التي يحتويها الشريط الساحلي أصبحت تشكو من ظاهرة الإنجراف و تتطلب التدخل العاجل. و قد تم وضع هذا المؤشر قصد متابعة مدى التقدم في الإنجازات المتعلقة بالتقليص من الشواطئ المهتدة بالإنجراف .

5-نوع المؤشر : مؤشر نشاط

6-طبيعة المؤشر :مؤشر نجاعة إقتصادية و إجتماعية

II - التفاصيل الفنية للمؤشر :

طريقة احتساب المؤشر: يتم احتساب المؤشر من خلال متابعة تقدم الأشغال المنجزة من قبل

الشركات المتعاقدة مع وكالة حماية و تهيئة الشريط الساحلي

1.وحدة المؤشر : الكم

2. المعطيات الأساسية لإحتساب المؤشر : تنفيذ صفقات الأشغال

3.طريقة تجميع المعطيات الأساسية لاحتساب المؤشر : من خلال تقارير متابعة الأشغال

4.مصدر المعطيات الأساسية لإحتساب المؤشر : وكالة حماية و تهيئة الشريط الساحلي

5.تاريخ توفر المؤشر : في نهاية السنة

6. القيمة المستهدفة للمؤشر لسنة 2019 : 29 كم

7. المسؤول عن المؤشر بالبرنامج السيد حسام الدين الرجيشي

III - قراءة في نتائج المؤشر :

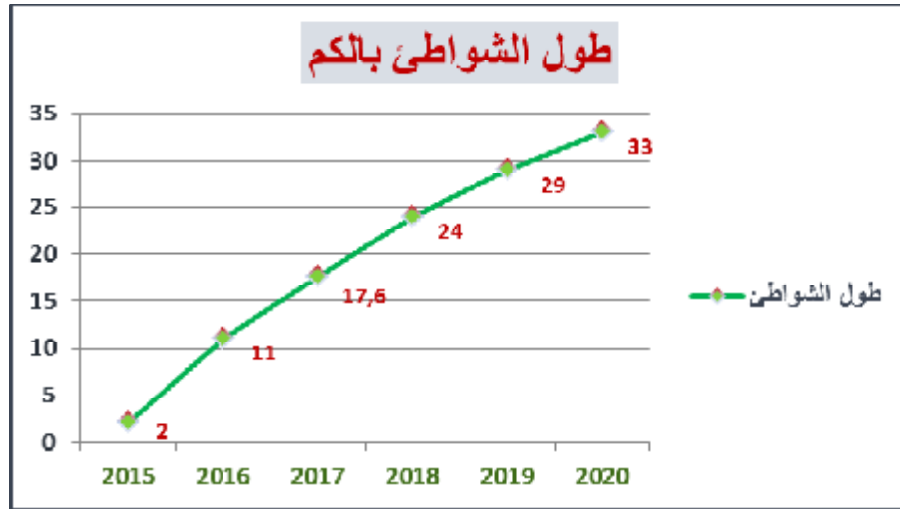
1 - سلسلة النتائج (الانجازات) والتقديرات الخاصة بالمؤشر :

تقديرات			توقعات 2018	انجازات			الوحدة	مؤشر قيس الأداء
2021	2020	2019		2017	2016	2015		
	33	29	24	17,6	11	2	الكم	المؤشر : طول الشريط الساحلي الذي تم حمايته من الإنجراف البحري

2- تحليل النتائج و تقديرات الانجازات الخاص بالمؤشر :

طول الشريط الساحلي الذي تم حمايته من الإنجراف البحري

3- رسم بياني لتطور المؤشر :



4. أهم الأنشطة المبرمجة لتحقيق القيمة المنشودة للمؤشر :

المشروع	المكونات	طول الشريط الساحلي بالكم
إنجاز أشغال حماية سواحل جزر قرقنة من الانجراف الساحلي	إنجاز الأشغال الخاصة بحماية سبعة (7) مناطق في كل من سيدي فرج وأولاد يانق وأولاد قاسم وأولاد بوعلي	11 كم

	وبونومة والعطايا و منطقة القراطن	
2,1 كم	إنجاز أشغال حماية واستصلاح شواطئ الرفراف	إنجاز أشغال حماية سواحل الرفراف من الانجراف الساحلي
4,5 منها 3,5 كم خلال سنة 2017	إنجاز أشغال حماية واستصلاح شواطئ سوسة.	إنجاز أشغال حماية المنطقة الممتدة بين هرقله وسوسة الشمالية من الانجراف الساحلي
6 منها 1 كم خلال سنة 2017		إنجاز أشغال حماية الضاحية الجنوبية لتونس: سيدي الجهمي- سليمان من الانجراف الساحلي
24 كم	طول السواحل	

#### 5. تحديد أهم النقاط المتعلقة بالمؤشر :

هذا المؤشر لا يهتم إلا بظاهرة الانجراف في حين أن هناك عدة أخطار أخرى تهدد الشواطئ و خاصة التلوث و التغيرات المناخية.

## بطاقة مؤشر

رمز المؤشر: 1.1.2.1

- تسمية المؤشر: نسبة البلديات التي إنخرطت وأنهت مسار التخطيط التشاركي المحلي للتنمية المستدامة

- تاريخ تحيين المؤشر: 2018

I - الخصائص العامة للمؤشر :

1. البرنامج الفرعي الذي يرجع اليه المؤشر: إستدامة التنمية
2. الهدف الذي يرجع اليه المؤشر: إرساء دعائم التنمية المستدامة
3. تعريف المؤشر: الوثيقة الميثقة عن التخطيط التشاركي المحلي هي برنامج عمل يتم إعداده في إطار مسار التخطيط التشاركي المحلي من قبل جميع المتدخلين في التنمية المحلية بصفة تشاركية ويعكس حاجيات المدينة أو القرية من التنمية التي تراعي الجوانب البيئية والاجتماعية والإقتصادية
4. نوع المؤشر : مؤشر منتج (indicateur de produit)
5. طبيعة المؤشر : مؤشر نجاعة إقتصادية و إجتماعية (efficacité)

II - التفاصيل الفنية للمؤشر :

1. طريقة إحتساب المؤشر: عدد البلديات التي انخرطت وأنهت من إعداد وثيقة التخطيط التركي لتنمية مستدامة وتمت مصاحبته مقارنة بالعدد الجملي للبلديات وهو 350 بلدية
2. وحدة المؤشر : %
3. المعطيات الأساسية لإحتساب المؤشر: عدد البلديات التي تمت مصاحبته وانتهت من إعداد الوثيقة الخاصة بها
4. طريقة تجميع المعطيات الأساسية لإحتساب المؤشر: تقارير المديرين الجهويين للبيئة والتنمية المستدامة الخبراء
5. مصدر المعطيات الأساسية لإحتساب المؤشر: الخبراء المكلفين بإنجاز المهمة والإدارات الجهوية للبيئة والتنمية المستدامة والبلديات المعنية
6. تاريخ توفر المؤشر: شهر ديسمبر سنويا
7. القيمة المستهدفة للمؤشر لسنة 2019: 12 بلدية تولت أو بصدد إتمام مراحل مسار التخطيط التشاركي المحلي للتنمية المستدامة أي بنسبة 14 %

8. المسؤول عن المؤشر بالبرنامج: المسؤول عن البرنامج الفرعي لمسارات التنمية المستدامة

III - قراءة في نتائج المؤشر :

5. سلسلة النتائج (الانجازات) والتقديرات الخاصة بالمؤشر:

تقديرات			توقعات 2019	انجازات			الوحدة	مؤشر قياس الأداء
2022	2021	2020		2018	2017	2016		
-	-	18	14	11	8	8	%	نسبة البلديات التي أنهت إعداد الوثائق المحلية في إطار مسار التخطيط التشاركي المحلي

6. تحليل النتائج وتقديرات الانجازات الخاص بالمؤشر:

تكمن قيمة هذا المؤشر في كونه يدل على مدى تمكّن الجماعات المحلية والبلديات من امتلاك أدوات التخطيط التشاركي المحلي لتنمية تضمن المحافظة على الموارد المحلية وتستجيب لتطلعات المتساكنين

7. أهم الأنشطة المبرمجة لتحقيق القيمة المنشودة للمؤشر:

- إنتداب مكتب لمصاحبة البلديات في مختلف مراحل مسار التخطيط التشاركي المحلي  
- مصاحبة البلديات ومساعدتها على إعداد وثيقة المشاريع الخاصة بها بدعمها فنيا في مرحلة الانطلاق عن طريق خبيرين يتم إنتدابهما للغرض.  
- تنظيم دورات تكوينية لفائدة القائمين على مسار التخطيط التشاركي المحلي بمعدل 120 متكونا سنويا بمختلف الجبهات في إطار 6 دورات تكوينية تنظم بولايات تونس وسوسة وباجة والقيروان وتوزر وصفاقس.

8. تحديد أهم النقائص المتعلقة بالمؤشر:

نسق تطور المؤشر سنويا بطيء نسبيا بسبب طول مسار التخطيط التشاركي المحلي للتنمية المستدامة (6 مراحل هامة: من التحسيس إلى التشخيص حتى إعداد الوثيقة والشروع في تنفيذها)

## بطاقة المؤشر

**تسمية المؤشر :** نسبة المؤسسات المستدامة التربوية التي استفادت من تدخلات برنامج التربية من أجل التنمية المستدامة  
**تاريخ تحيين المؤشر:** 2015 (آخر تاريخ تحيين)

I - الخصائص العامة للمؤشر :

1. البرنامج الفرعي الذي يرجع إليه المؤشر : التنمية المستدامة
2. الهدف الذي يرجع إليه المؤشر: إرساء دعائم التنمية المستدامة
3. تعريف المؤشر : يتم سنويا التدخل في بعض المؤسسات التربوية وفق خطة مضبوطة من أهم عناصرها دعم قدرات المكونين في مجال التربية من أجل التنمية المستدامة وتمكين المؤسسات التربوية من تجهيزات لترسيخ مبادئ إستدامة التنمية.

4. نوع المؤشر : مؤشر نشاط

5. طبيعة المؤشر : مؤشر نجاعة إقتصادية و إجتماعية

II - التفاصيل الفنية للمؤشر :

1. طريقة احتساب المؤشر : عدد المؤسسات التربوية التي يتم التدخل فيها مقارنة بالعدد الجملي للمدارس المنخرطة في شبكة المدارس المستدامة شبكة المدارس المستدامة (نسبة)

2. وحدة المؤشر : نسبة

3. المعطيات الأساسية لإحتساب المؤشر : نسبة المؤسسات التربوية المنتفحة بالبرنامج مقارنة بالعدد الجملي للمدارس المستدامة (400 عند نهاية سنة 2019)

4. طريقة تجميع المعطيات الأساسية لإحتساب المؤشر : تقارير المتابعة على مستوى الإدارات الجهوية والأذون الإدارية الصادرة عن الإدارة المعنية و محاضر تسليم النهائية للأشغال

5. مصدر المعطيات الأساسية لإحتساب المؤشر : الإدارة العامة للتنمية المستدامة والإدارات الجهوية للبيئة والتنمية المستدامة وبقية المؤسسات البيئية العاملة في مجالي التربية البيئية والتربية من أجل التنمية المستدامة وكذلك محاضر الإستلام النهائي للأشغال

6- تاريخ توفر المؤشر : شهر ديسمبر سنويا

7- القيمة المستهدفة للمؤشر 2019: التدخل في 80 % من المدارس المستدامة

8- المسؤول عن المؤشر بالبرنامج: إدارة مواكبة المسارات و إعداد الأدوات

III - قراءة في نتائج المؤشر:  
1. سلسلة النتائج (الانجازات) والتقديرات الخاصة بالمؤشر:

تقديرات 2020	توقعات 2019	انجازات			الوحدة	مؤشر قيس الأداء
		2018	2017	2016		
100	80	40	-	-	%	نسبة المؤسسات المستدامة التربوية التي استفادت من تدخلات برنامج التربية من أجل التنمية المستدامة

2- تحليل النتائج و تقديرات الانجازات الخاص بالمؤشر

إنطلق برنامج التربية من أجل التنمية المستدامة بشراكة مع وزارة البيئة البرتغالية ويتم إستهداف المؤسسات التربوية المستدامة التي تم التدخل فيها منذ سنة 2005 إلى سنة 2019 والتي تبلغ في موفى سنة 2019، 400 مدرسة مستدامة لتمكينها من معدات الفرز الانتقائي وغيرها من التدخلات لترسيخ التنمية المستدامة في الوسط المدرسي.

3- أهم الأنشطة المبرمجة لتحقيق القيمة المنشودة للمؤشر

- تجهيز المؤسسات التربوية بمنظومة الفرز الانتقائي للفضلات
- تكوين مكونين في مجال التربية من أجل التنمية المستدامة
- إعداد أدلة توجيهية لدعم مجهود المكونين ومساعدتهم على القيام بمهامهم
- جمع وتثمين مياه الأمطار ببعض المؤسسات التربوية التي تشكو منقصا في المياه



## بطاقة المؤشر

- رمز المؤشر : 1.2.2.1

- تسمية المؤشر : مدى تقدم إعداد مكونات خارطة الطريق الوطنية للانتقال نحو الاقتصاد الأخضر

- تاريخ تحيين المؤشر: سنويا

I - الخصائص العامة للمؤشر :

1. البرنامج الفرعي الذي يرجع إليه المؤشر : استدامة التنمية
2. الهدف الذي يرجع إليه المؤشر : إرساء دعائم التنمية المستدامة
3. تعريف المؤشر : يمكن هذا المؤشر من قياس مدى تقدم إعداد مكونات خارطة الطريق الوطنية للاقتصاد الأخضر. فهو عبارة عن مقياس تألفي يتراوح بين 0 و 1، وينقسم إلى ثلاث مستويات:

• مستوى عالي: 0,80 فأكثر،

• مستوى متوسط: بين 0,50 و 0,80،

• مستوى ضعيف: أقل من 0,50.

5. نوع المؤشر : مؤشر مسار

6. طبيعة المؤشر : مؤشر فاعلية

II - التفاصيل الفنية للمؤشر :

1. طريقة احتساب المؤشر: العدد الجملي = العدد 1 + العدد 2 + العدد 3 + العدد 4 + العدد 5

العدد 1 = درجة الترتيح المكونة الفرعية 1 / 100 \* (نسبة التقدم المادي 1) / 100

العدد 2 = درجة الترتيح المكونة الفرعية 2 / 100 \* (نسبة التقدم المادي 2) / 100

العدد 3 = درجة الترتيح المكونة الفرعية 3 / 100 \* (نسبة التقدم المادي 3) / 100

العدد 4 = درجة الترتيح المكونة الفرعية 4 / 100 \* (نسبة التقدم المادي 4) / 100

العدد 5 = درجة الترتيح المكونة الفرعية 5 / 100 \* (نسبة التقدم المادي 5) / 100

2. وحدة المؤشر : عدد

3. المعطيات الأساسية لاحتساب المؤشر : نسب التقدم المادي لكافة المكونات مع درجات الترتيح

ذات العلاقة

4. طريقة تجميع المعطيات الأساسية لاحتساب المؤشر : إستمارة، تقرير، إستبيان...

5. مصدر المعطيات الأساسية لاحتساب المؤشر : الإدارة العامة للتنمية المستدامة (إدارة الدراسات)

6. تاريخ توفر المؤشر : شهر ديسمبر سنويا

7. القيمة المستهدفة للمؤشر لسنة 2019: 0.74

8. المسؤول عن المؤشر بالبرنامج: إدارة الدراسات والتحليل الاقتصادية البيئية والتخطيط

III - قراءة في نتائج المؤشر :

1. سلسلة النتائج (الانجازات) والتقديرات الخاصة بالمؤشر :

تقديرات			توقعات 2018	انجازات			الوحدة	مؤشر قيس الأداء
2021	2020	2019		2017	2016	2015		
0.82	0.78	0.74	0.693	0.563	0.535		مدى تقدم إعداد مكونات خارطة الطريق الوطنية للانتقال نحو الإقتصاد الأخضر	
							عدد (من 0 إلى 1)	

2. تحليل النتائج و تقديرات الانجازات الخاص بالمؤشر :

مستوى تقدم متوسط: 0.563 (بين 0,5 و 0,80)

3. أهم الأنشطة المبرمجة لتحقيق القيمة المنشودة للمؤشر :

- دراسة حول آفاق المسؤولية المجتمعية للمؤسسات
- مكتب المساندة حول المبادرة الاقتصادية الخضراء
- الشراءات المستديمة
- تنفيذ بعض الخدمات في إطار أنشطة مكتب المساندة للإقتصاد الأخضر
- مصاحبة عدد من الباعثين الشبان الراغبين في بعث مشاريع في مجال الإقتصاد الأخضر

5. تحديد أهم النقائص المتعلقة بالمؤشر :

مؤشر تنقصه بعض الموضوعية خاصة مسألة درجات الترجيح التي تم ضبطها على مستوى الإدارة

**2- بطاقات مؤشرات قياس الأداء  
لبرنامج الشؤون المحلية**

## بطاقة المؤشر

- رمز المؤشر: 1.1.2.2

- تسمية المؤشر : عدد الأنشطة التكوينية المبرمجة لفائدة الجماعات المحلية

- تاريخ تحيين المؤشر: موفى ديسمبر سنويا

I - الخصائص العامة للمؤشر :

1-البرنامج الذي يرجع اليه المؤشر : الشؤون المحلية

2-البرنامج الفرعي الذي يرجع اليه المؤشر : الشؤون المحلية

3-الهدف الذي يرجع اليه المؤشر : تطوير قدرات التصرف للجماعات المحلية.

4- تعريف المؤشر : يتمثل هذا المؤشر في متابعة الأنشطة التكوينية التي يشرف على إنجازها مركز

التكوين و دعم اللامركزية لفائدة الإطارات الجهوية و البلدية و المستشارين البلديين

5-نوع المؤشر : مؤشر نشاط

6-طبيعة المؤشر : مؤشر نجاعة إقتصادية و إجتماعية

II - التفاصيل الفنية للمؤشر :

1- طريقة إحتساب المؤشر: يتم إحتساب المؤشر من خلال تحديد عدد الأنشطة التكوينية المنجزة فعليا

من قبل مصالح مركز التكوين و دعم اللامركزية

2- وحدة المؤشر : عدد

3- المعطيات الأساسية لإحتساب المؤشر: تقارير المتابعة و التقييم للدورات التكوينية

4- طريقة تجميع المعطيات الأساسية لإحتساب المؤشر : تقرير

5-مصدر المعطيات الأساسية لإحتساب المؤشر : مركز التكوين و دعم اللامركزية

6-تاريخ توفر المؤشر : شهر ديسمبر سنويا

7-القيمة المستهدفة للمؤشر 2019 : 350

8-المسؤول عن المؤشر بالبرنامج : إدارة التكوين

### III - قراءة في نتائج المؤشر :

1- سلسلة النتائج (الانجازات) والتقديرات الخاصة بالمؤشر :

تقديرات			توقعات 2018	انجازات			الوحدة	مؤشر قيس الأداء
2021	2020	2019		2017	2016	2015		
	362	350	341				عدد	المؤشر عدد 1.1.1.2. عدد الأنشطة التكوينية المبرمجة لفائدة الجماعات المحلية

2- تحليل النتائج و تقديرات الانجازات الخاص بالمؤشر :

3 - أهم الأنشطة المبرمجة لتحقيق القيمة المنشودة للمؤشر :

- انجاز 152 نشاط تدريبي

- انجاز 5 ندوات دراسية حول قضايا التنمية الجهوية والمحلية

- تنظيم 100 نشاط تدريبي بالجهات

- إعداد و تركيز 15 درس رقمي جديد على المنصة الافتراضية للتكوين.

- تنظيم 80 دورة تدريبية لفائدة الاطارات الجهوية والبلدية

- ارساء التصرف التقديري في الكفاءات والموارد البشرية للجماعات المحلية لدى 50 بلدية

- اعداد 8 أدلة عمل بلدي جديدة.

5-تحديد أهم النقائص المتعلقة بالمؤشر :

هذا المؤشر هو لمتابعة تنفيذ الأنشطة المبرمجة فقط لكنه لا يمكننا من تقييم مدى مساهمة هذه الأنشطة التكوينية في تحسين الكفاءات و القدرات المهنية للأعوان و الإطارات الجهوية، وبالتالي تطوير أساليب وطرق التسيير والتصرف وتحسين الخدمات وتطوير الأداء بالجماعات المحلية.

## بطاقة المؤشر

-رمز المؤشر :1.1.2.2

- تسمية المؤشر : عدد المستفيدين من الأنشطة التكوينية المبرمجة لفائدة الجماعات المحلية

-تاريخ تحيين المؤشر: موفى ديسمبر

**I - الخصائص العامة للمؤشر :**

1-البرنامج الذي يرجع اليه المؤشر : الشؤون المحلية

2-البرنامج الفرعي الذي يرجع اليه المؤشر : الشؤون المحلية

3-الهدف الذي يرجع اليه المؤشر : تطوير قدرات التصرف للجماعات المحلية.

4- تعريف المؤشر : يتمثل هذا المؤشر في متابعة تطور عدد المنتفعين بالأنشطة التكوينية التي يشرف

على إنجازها مركز التكوين و دعم اللامركزية لفائدة الإطارات الجهوية و البلدية و المستشارين البلديين

5-نوع المؤشر : مؤشر نشاط

**II - التفاصيل الفنية للمؤشر:**

1-طريقة إحتساب المؤشر: يتم إحتساب المؤشر من خلال تحديد عدد المنتفعين من أعوان و إطارات

جهوية و مستشارين بلديين بالأنشطة التكوينية المنجزة فعليا من قبل مصالح مركز التكوين و دعم

اللامركزية

2-وحدة المؤشر :عدد

3- المعطيات الأساسية لإحتساب المؤشر: تقارير المتابعة و التقييم للدورات التكوينية و قائمة المشاركين

في الأنشطة التكوينية

4-طريقة تجميع المعطيات الأساسية لإحتساب المؤشر : تقرير

5-مصدر المعطيات الأساسية لإحتساب المؤشر: مركز التكوين و دعم اللامركزية

6-تاريخ توفر المؤشر : شهر ديسمبر سنويا

7-القيمة المستهدفة للمؤشر 2019: 14160

8-المسؤول عن المؤشر بالبرنامج : إدارة التكوين

### III - قراءة في نتائج المؤشر :

#### 1- سلسلة النتائج (الانجازات) والتقديرات الخاصة بالمؤشر :

تقديرات			توقعات 2018	انجازات			الوحدة	مؤشر قياس الأداء
2021	2020	2019		2017	2016	2015		
	14185	14160	13748				عدد	<b>المؤشر عدد 2.1.1.2:</b> عدد المستفيدين من الأنشطة التكوينية المبرمجة لفائدة الجماعات المحلية

#### 2-تحليل النتائج و تقديرات الانجازات الخاص بالمؤشر :

3-رسم بياني لتطور المؤشر :

#### 4-أهم الأنشطة المبرمجة لتحقيق القيمة المنشودة للمؤشر:

- انجاز 152 نشاط تدريبي

- انجاز 5 ندوات دراسية حول قضايا التنمية الجهوية والمحلية

- تنظيم 100 نشاط تدريبي بالجهات

- إعداد و تركيز 15 درس رقمي جديد على المنصة الافتراضية للتكوين.

- تنظيم 80 دورة تدريبية لفائدة الاطارات الجهوية والبلدية

- ارساء التصرف التقديري في الكفاءات والموارد البشرية للجماعات المحلية لدى 50 بلدية

- 4 اصدارات

- اعداد 8 أدلة عمل بلدي جديدة.

5-تحديد أهم النقص المتعلقة بالمؤشر : هذا المؤشر هو لمتابعة تنفيذ الأنشطة المبرمجة فقط لكنه لا

يمكننا من تقييم مدى مساهمة هذه الأنشطة التكوينية في تحسين الكفاءات و القدرات المهنية للأعوان

والإطارات الجهوية وبالتالي تطوير أساليب و طرق التسيير و التصرف و تحسين الخدمات و تطوير

الأداء بالجماعات المحلية.

## بطاقة المؤشر

- رمز المؤشر: 1.1.2.2

- تسمية المؤشر : نسبة التأطير بالجماعات المحلية

- تاريخ تحيين المؤشر: موفى ديسمبر سنويا

I - الخصائص العامة للمؤشر :

1-البرنامج الذي يرجع اليه المؤشر : الشؤون المحلية

2-البرنامج الفرعي الذي يرجع اليه المؤشر : الشؤون المحلية

3-الهدف الذي يرجع اليه المؤشر : تدعيم الموارد البشرية و المالية للجماعات المحلية

4- نوع المؤشر : مؤشر نشاط

5- طبيعة المؤشر : مؤشر نجاعة إقتصادية و إجتماعية

II - التفاصيل الفنية للمؤشر :

1-طريقة إحتساب المؤشر: يتم إحتساب المؤشر من خلال تحديد عدد الإطارات العليا بالجماعات المحلية

مقارنة بالعدد الجملي للأعوان

2-وحدة المؤشر :نسبة

3- المعطيات الأساسية لإحتساب المؤشر: معطيات إحصائية حول عدد الأعوان (من غير الإطارات)

وعدد الإطارات

4-طريقة تجميع المعطيات الأساسية لإحتساب المؤشر : جداول إحصائية

5-مصدر المعطيات الأساسية لإحتساب المؤشر: الجماعات المحلية

6-تاريخ توفر المؤشر : شهر ديسمبر سنويا

7-القيمة المستهدفة للمؤشر 2019: 14 %

8- المسؤول عن المؤشر بالبرنامج : إدارة التكوين

III - قراءة في نتائج المؤشر :

1- سلسلة النتائج (الانجازات) والتقديرات الخاصة بالمؤشر :

تقديرات			توقعات 2018	انجازات			الوحدة	مؤشر قيس الأداء
2021	2020	2019		2017	2016	2015		
%17	%15	%14	12%				%	عدد الأنشطة التكوينية المبرمجة لفائدة الجماعات المحلية



2-تحليل النتائج و تقديرات الانجازات الخاص بالمؤشر :

3-أهم الأنشطة المبرمجة لتحقيق القيمة المنشودة للمؤشر :

- إنتداب إطارات من صنف أ

- نقل و إلحاق لإطارات عليا من الإدارات المركزية إلى الجماعات المحلية

- تنظيم 100 نشاط تدريبي بالجهات

- ترقيات داخلية

- تكوين مستمر بالمدرسة الوطنية للإدارة

## بطاقة المؤشر

- رمز المؤشر: 1.1.2.2

- تسمية المؤشر : نسبة الزيادة في الدعم المالي السنوي لفائدة الجماعات المحلية

-تاريخ تحيين المؤشر: موفى ديسمبر

**I - الخصائص العامة للمؤشر :**

1-البرنامج الذي يرجع اليه المؤشر : الشؤون المحلية

2-البرنامج الفرعي الذي يرجع اليه المؤشر : الشؤون المحلية

3-الهدف الذي يرجع اليه المؤشر : تدعيم الموارد البشرية و المالية للجماعات المحلية.

4- تعريف المؤشر: هذا المؤشر يمكن من قياس و متابعة التطور في قيمة الدعم المالي السنوي الذي

تخصه الدولة ضمن الميزانيات السنوية لفائدة الجماعات المحلية من بلديات و مجالس جهوية

5-نوع المؤشر : مؤشر نشاط

6-طبيعة المؤشر : مؤشر نجاعة إقتصادية و إجتماعية

**II - التفاصيل الفنية للمؤشر :**

1-طريقة إحتساب المؤشر: يتم إحتساب المؤشر من خلال إحتساب مبلغ الزيادة السنوية في الدعم المالي

السنوي المخصص للجماعات المحلية لتنمية مواردها الذاتية

2-وحدة المؤشر :نسبة

3- المعطيات الأساسية لإحتساب المؤشر: ميزانية الدولة السنوية

4-طريقة تجميع المعطيات الأساسية لإحتساب المؤشر : تقرير

5-مصدر المعطيات الأساسية لإحتساب المؤشر: مركز التكوين و دعم اللامركزية

6-تاريخ توفر المؤشر : شهر ديسمبر سنويا

7-القيمة المستهدفة للمؤشر 2019: 20%

8-المسؤول عن المؤشر بالبرنامج : الإدارة العامة للموارد و حوكمة المالية المحلية

### III - قراءة في نتائج المؤشر :

1- سلسلة النتائج (الانجازات) والتقديرات الخاصة بالمؤشر :

تقديرات			توقعات 2018	انجازات			الوحدة	مؤشر قياس الأداء
2021	2020	2019		2017	2016	2015		
20	20	20				نسبة	عدد	نسبة الزيادة في الدعم المالي السنوي لفائدة الجماعات المحلية

**3- بطاقات مؤشرات قياس**

**الآداء**

**لبرنامج القيادة و المساندة**

## بطاقة المؤشر

- رمز المؤشر: 1.1.2.3

- تسمية المؤشر : عدد الأعوان و الإطارات المنتفعين بالتكوين

- تاريخ تحيين المؤشر: موفى ديسمبر سنويا

**I - الخصائص العامة للمؤشر :**

1-البرنامج الذي يرجع اليه المؤشر : القيادة و المساندة

2-البرنامج الفرعي الذي يرجع اليه المؤشر : المساندة

3-الهدف الذي يرجع اليه المؤشر : النهوض بالتكوين و الرسكلة و تطوير الكفاءات.

4- تعريف المؤشر : يتمثل هذا المؤشر في تمكين أكثر عدد ممكن من الأعوان من مختلف الأصناف من متابعة دورات تكوينية و رسكلة كل سنة لتحسين معارفهم و قدراتهم المهنية .

5-نوع المؤشر : مؤشر نشاط

6-طبيعة المؤشر : مؤشر نجاعة إقتصادية و إجتماعية

**II - التفاصيل الفنية للمؤشر :**

1-طريقة إحتساب المؤشر: عدد المشاركين في الدورات التكوينية .

2-وحدة المؤشر : عدد

3- المعطيات الأساسية لإحتساب المؤشر : تقارير المتابعة و التقييم للدورات التكوينية

4-طريقة تجميع المعطيات الأساسية لإحتساب المؤشر : تقرير

5-مصدر المعطيات الأساسية لإحتساب المؤشر : إدارة الشؤون الإدارية و المالية .

6-تاريخ توفر المؤشر : شهر ديسمبر سنويا

7-القيمة المستهدفة للمؤشر 2019: 230

8-المسؤول عن المؤشر بالبرنامج : الإدارة العامة للمصالح المشتركة

### III - قراءة في نتائج المؤشر :

1- سلسلة النتائج (الانجازات) والتقديرات الخاصة بالمؤشر :

تقديرات			توقعات 2018	انجازات			الوحدة	مؤشر قياس الأداء
2021	2020	2019		2017	2016	2015		
300	250	230	205	140	219	210	عدد الأعوان و الإطارات المنتفعين بالتكوين	

2- أهم الأنشطة المبرمجة لتحقيق القيمة المنشودة للمؤشر :

- إعداد برنامج سنوي للتكوين يخص جميع الأعوان و الإطارات الإدارية و الفنية.

- إنجاز الدورات التكوينية عن طريق مكاتب تكوين مختصة .

- متابعة سير الدورات التكوينية و تقييمها .

3-تحديد أهم النقائص المتعلقة بالمؤشر

هذا المؤشر لا يمكننا من تقييم مدى مساهمة هذه الدورات التكوينية في تحسين الكفاءات

والقدرات المهنية للأعوان.

## بطاقة المؤشر

- تسمية المؤشر : عدد البلديات المرتبطة بالشبكة الإدارية المندمجة الخاصة بالجماعات المحلية (RNIA-Collectivités)

- تاريخ تحيين المؤشر: موفى ديسمبر سنويا

### I - الخصائص العامة للمؤشر :

- 1-البرنامج الذي يرجع إليه المؤشر : القيادة والمساندة
- 2-البرنامج الفرعي الذي يرجع إليه المؤشر : المساندة
- 3-الهدف الذي يرجع إليه المؤشر : تطوير النظم المعلوماتية والرقمية ودعم استعمالاتها بهياكل الوزارة وبالجماعات المحلية

4- تعريف المؤشر : يتمثل هذا المؤشر في قياس مدى توفر البنية التحتية الأساسية لفائدة البلديات من خلال قياس عدد البلديات المرتبطة بالشبكة الإدارية المندمجة (RNIA) والتي توفر للبلديات ربط بجودة وسعة عالية بما يمكنها من النفاذ إلى مختلف المنظومات الوطنية وإلى خدمات الانترنت.

5-نوع المؤشر : مؤشر نشاط

6-طبيعة المؤشر : مؤشر جودة

### II - التفاصيل الفنية للمؤشر :

1-طريقة احتساب المؤشر: عدد البلديات التي يتم ربطها بالشبكة الإدارية المندمجة.

2-وحدة المؤشر : عدد

3- المعطيات الأساسية لاحتساب المؤشر: محاضر الاستلام الممضاة مع مشغلي الاتصالات

4-طريقة تجميع المعطيات الأساسية لاحتساب المؤشر : تقارير متابعة

5-مصدر المعطيات الأساسية لاحتساب المؤشر :

- البلديات المستفيدة

- المركز الوطني للإعلامية

6-تاريخ توفر المؤشر : شهر ديسمبر سنويا

7-القيمة المستهدفة للمؤشر 2019: 150 بلدية

8-المسؤول عن المؤشر بالبرنامج : الإدارة العامة للإعلامية وتطوير النظم المعلوماتية

### III - قراءة في نتائج المؤشر :

1- سلسلة النتائج (الانجازات) والتقديرات الخاصة بالمؤشر :

تقديرات			توقعات 2018	إنجازات			الوحدة	مؤشر قياس الأداء
2021	2020	2019		2017	2016	2015		
350	300	150	0				عدد البلديات المرتبطة بالشبكة الإدارية المندمجة الخاصة بالجماعات المحلية (-RNIA) (Collectivités)	

2- أهم الأنشطة المبرمجة لتحقيق القيمة المنشودة للمؤشر :

- إبرام عقود ربط بالشبكة مع مشغلي الاتصالات (طلب عروض)

- ربط البلديات بالشبكة الجديدة

- استغلال الشبكة وتوفير النفاذ للمنظومات الوطنية وخدمات الأنترنات

3- تحديد أهم النقاط المتعلقة بالمؤشر :

هذا المؤشر لا يمكننا من قياس كل عناصر توفر البنية التحتية لفائدة البلديات خاصة الجوانب المتصلة بخدمات إيواء المنظومات.



## بطاقة المؤشر

- تسمية المؤشر : عدد الأنشطة والمجالات الإدارية المشمولة ببرمجيات ومنظومات معلوماتية بالوزارة
- تاريخ تحيين المؤشر: موفى ديسمبر

### I - الخصائص العامة للمؤشر :

- 1-البرنامج الذي يرجع إليه المؤشر : القيادة والمساندة
- 2-البرنامج الفرعي الذي يرجع إليه المؤشر : المساندة
- 3-الهدف الذي يرجع إليه المؤشر : تطوير النظم المعلوماتية والرقمية ودعم استعمالاتها بهياكل الوزارة وبالجماعات المحلية
- 4- تعريف المؤشر : يتمثل هذا المؤشر في قياس عدد الأنشطة أو المجالات أو الخدمات الإدارية المشمولة ببرنامج رقمنة وتوفير منظومات معلوماتية لإنجازها.

5-نوع المؤشر : مؤشر نشاط

6-طبيعة المؤشر : مؤشر جودة

### II - التفاصيل الفنية للمؤشر :

- 1-طريقة احتساب المؤشر: عدد الأنشطة أو الخدمات الإدارية المشمولة بمنظومات أو برمجيات معلوماتية.
- 2-وحدة المؤشر : عدد
- 3- المعطيات الأساسية لاحتساب المؤشر: قائمة البرمجيات والمنظومات المعلوماتية المستغلة بالوزارة
- 4-طريقة تجميع المعطيات الأساسية لاحتساب المؤشر : تقارير متابعة
- 5-مصدر المعطيات الأساسية لاحتساب المؤشر : مختلف هياكل الوزارة
- 6-تاريخ توفر المؤشر : شهر ديسمبر سنويا
- 7-القيمة المستهدفة للمؤشر 2019 : 10 أنشطة أو خدمة إدارية
- 8-المسؤول عن المؤشر بالبرنامج : الإدارة العامة للإعلامية وتطوير النظم المعلوماتية

### III - قراءة في نتائج المؤشر :

1- سلسلة النتائج (الانجازات) والتقديرات الخاصة بالمؤشر :

تقديرات			توقعات 2018	إنجازات			الوحدة	مؤشر قياس الأداء
2021	2020	2019		2017	2016	2015		
20	15	10	4				عدد الأنشطة والمجالات الإدارية المشمولة ببرمجيات ومنظومات معلوماتية بالوزارة	

2- تحليل النتائج و تقديرات الانجازات الخاص بالمؤشر :-

3- رسم بياني لتطور المؤشر :-

4- أهم الأنشطة المبرمجة لتحقيق القيمة المنشودة للمؤشر :

- تطوير واقتناء برمجيات ومنظومات معلوماتية

- تطوير منظومة الأنترانات وتوفير خدمات إلكترونية لفائدة الأعوان وهياكل الوزارة

- تكوين المستعملين وتوفير الإحاطة التقنية والمساندة لهم

5-تحديد أهم النقائص المتعلقة بالمؤشر:

هذا المؤشر لا يمكننا من قياس بصيغة كمية مدى انعكاس توفير الخدمات الإلكترونية

والمنظومات على نجاعة الخدمات الإدارية بمختلف هياكل الوزارة.

## بطاقة المؤشر

- تسمية المؤشر : عدد المنظومات والخدمات الإلكترونية الوطنية والمشاركة المشتركة المستغلة بالجماعات المحلية
- تاريخ تحيين المؤشر: موفى ديسمبر سنويا

### I - الخصائص العامة للمؤشر :

- 1-البرنامج الذي يرجع اليه المؤشر : القيادة والمساندة
- 2-البرنامج الفرعي الذي يرجع اليه المؤشر : المساندة
- 3-الهدف الذي يرجع اليه المؤشر : تطوير النظم المعلوماتية والرقمية ودعم استعمالاتها بهياكل الوزارة وبالجماعات المحلية
- 4- تعريف المؤشر : يتمثل هذا المؤشر في قياس عدد المنظومات والخدمات الإلكترونية المشتركة وأوقات الصبغة الوطنية المركزة والمستغلة بالبلديات

5-نوع المؤشر : مؤشر نشاط

6-طبيعة المؤشر : مؤشر جودة

### II - التفاصيل الفنية للمؤشر :

1- طريقة احتساب المؤشر: عدد المنظومات والخدمات الإلكترونية المشتركة المستغلة بالبلديات.

2- وحدة المؤشر : عدد

3- المعطيات الأساسية لاحتساب المؤشر: عدد المنظومات والخدمات الإلكترونية المستغلة بالبلديات

4- طريقة تجميع المعطيات الأساسية لاحتساب المؤشر : تقارير متابعة

5- مصدر المعطيات الأساسية لاحتساب المؤشر :

- البلديات المستفيدة

- المركز الوطني للإعلامية

6- تاريخ توفر المؤشر : شهر ديسمبر سنويا

7-القيمة المستهدفة للمؤشر 2019: 10 منظومات أو خدمة إلكترونية

8- المسؤول عن المؤشر بالبرنامج : الإدارة العامة للإعلامية وتطوير النظم المعلوماتية

### III - قراءة في نتائج المؤشر :

1- سلسلة النتائج (الانجازات) والتقديرات الخاصة بالمؤشر :

تقديرات			توقعات 2018	انجازات			الوحدة	مؤشر قياس الأداء
2021	2020	2019		2017	2016	2015		
30	20	10	3				عدد المنظومات والخدمات الإلكترونية الوطنية والمشاركة المستغلة بالجماعات المحلية	

2- تحليل النتائج و تقديرات الانجازات الخاص بالمؤشر :-

3- رسم بياني لتطور المؤشر :-

4- أهم الأنشطة المبرمجة لتحقيق القيمة المنشودة للمؤشر :

- تطوير واقتناء منظومات وطنية ومشاركة لفائدة الجماعات المحلية
  - تطوير بوابة الخدمات لفائدة الجماعات المحلية (e-Collectivités) وتوفير خدمات إلكترونية من خلالها لفائدة المواطن والبلدية
  - مساعدة ومرافقة البلديات لتطوير نظم المعلومات الخاصة بها
  - 5- تحديد أهم النقائص المتعلقة بالمؤشر :
- هذا المؤشر لا يمكننا من قياس بصيغة كمية مدى انعكاس توفير الخدمات الإلكترونية والمنظومات على جودة الخدمات لفائدة المواطن.