



www.facebook.com/MFTunisie



www.finances.gov.tn



الإدارة العامة للموارد والتوازنات
71569369

التقرير النصف سنوي لميزانية الدولة إلى موفى السادس الأول من سنة 2022

ملاحظات

- I. المعطيات معدة بحساب المليون دينار تونسي،
- II. يتم إعداد البيانات طبقا للقانون الأساسي للميزانية (قانون عدد 15-2019 بتاريخ 13 فيفري 2019)،
- III. تعد البيانات على أساس الاستخلاص بالنسبة للموارد والدفع بالنسبة للنفقات.

الفهرس

المنهجيات و المفاهيم

مقدمة

الظرف الاقتصادي

موارد الدولة

13 ا. موارد ميزانية الدولة

20 ا. موارد الخزينة

تكاليف الدولة

21 ا. تكاليف ميزانية الدولة

24 ا. تكاليف الخزينة

عجز ميزانية الدولة

الحسابات الخاصة: تشمل الحسابات الخاصة على الحسابات الخاصة في الخزينة وحسابات أموال المشاركة.

تحدث الحسابات الخاصة لتوظيف مداخيل قصد تغطية نفقات معينة ذات صلة بمصدر هذه المداخيل وذلك للمساهمة في تمويل البرامج المنصوص عليها بقانون المالية. ولا يمكن اسناد اعتمادات من ميزانية الدولة لفائدة هذه الحسابات،

نفقات ميزانية الدولة: تشتمل على سبعة أقسام: نفقات التأجير، نفقات التسيير، نفقات التدخلات، نفقات الاستثمار، نفقات العمليات المالية، نفقات التمويل، النفقات الطارئة وغير الموزعة،

موارد الخزينة وتكاليفها: تشمل الموارد والتكاليف الناتجة عن: إدارة الدين العمومي، إدارة الصكوك، مسك حسابات الايداعات، تداول النقود والقيم الشبيهة بها، إدارة أموال العهد والودائع والأمانات على اختلاف أنواعها، قروض الخزينة وتسبيقاتها.

1. المرجع القانوني لإصدار البيانات

- القانون الأساسي عدد 22 لسنة 2016 المؤرخ في 24 مارس 2016 المتعلق بالحق في النفاذ إلى المعلومة.

الأمر عدد 2856 لسنة 2011 مؤرخ في 7 أكتوبر 2011 يتعلق بتنقيح وإتمام الأمر عدد 556 لسنة 1991 المؤرخ في 23 أبريل 1991 والمتعلق بتنظيم وزارة المالية، «تكلف الإدارة العامة للموارد و التوازنات بإعداد و نشر الإحصائيات المتعلقة بالمالية العمومية».

2. مصادر البيانات

- منظومة "رفيق" المداخيل الجبائية وغير الجبائية لميزانية الدولة،
- منظومة "سندة" للمداخيل المرتبطة بالتجارة الخارجية،
- منظومة "أدب" لنفقات ميزانية الدولة،
- منظومة "سياد" لعمليات الدين الخارجي (الإقتراضات والتسديدات).

مقدمة

تعتبر سنة 2022 السنة الأولى من انطلاق برنامج الإصلاحات الكبرى للفترة 2022-2026 والذي يهدف بالأساس إلى استعادة التوازنات المالية وتحقيق نمو اقتصادي شامل و دامج إضافة إلى تعزيز دور الدولة الاجتماعي.

ومع تعافي الاقتصاد من آثار جائحة كوفيد-19، شهدت بداية 2022 اندلاع الحرب الروسية الأوكرانية التي أثرت بصفة مباشرة وغير مباشرة على التوازنات المالية بالعلاقة مع ما أفرزته هذه الأزمة من ضغوطات إضافية على ميزانية الدولة، حيث شهدت أسعار النفط و المواد الأساسية ارتفاعا كبيرا إضافة إلى اضطراب تزويد السوق الداخلية بهذه المواد مما زاد في حاجيات الدعم.

ورغم هذه الضغوطات، اتسم الوضع خلال السداسي الأول من سنة 2022 بانتعاشة في العديد من القطاعات كالسياحة والنقل والمناجم ، نتجت عنها تحقيق نمو إيجابي (2.8 % خلال الثلاثي الثاني بالإنزلاق السنوي) وعلى مستوى المالية العمومية تم العمل على تحسين مجهود إستخلاص موارد الدولة (+19 % مداخيل جبائية) و التحكم في النفقات.

الظرف الاقتصادي

◀ على المستوى العالمي

ساهمت الحرب الروسية الأوكرانية التي في عرقلة النمو الاقتصادي العالمي بالإضافة إلى تواصل تداعيات جائحة كورونا وتواصل الضغوط التضخمية في أغلب البلدان مما أدى إلى مراجعة توقعات النمو العالمي وتخفيضها إلى 3.2% للسنة الجارية و 2.7% لسنة 2023 كما تم تخفيض النمو بمنطقة الأورو الشريك الأساسي لتونس إلى 3.1% و 0.5% على التوالي لسنتي 2022 و 2023.

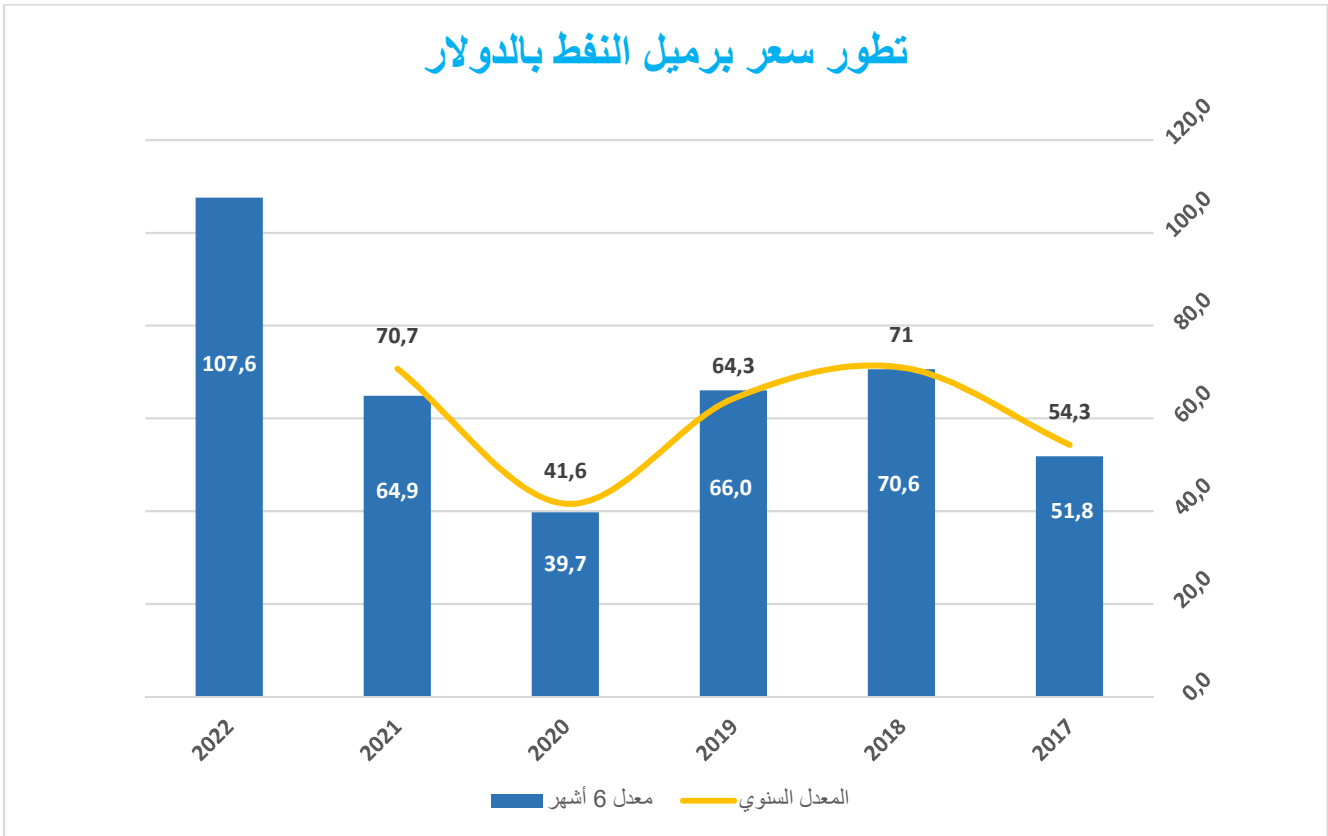
وعليه وبناء على تقرير آفاق صندوق النقد الدولي الصادر في أكتوبر 2022 يحوصل جدول التالي النتائج المسجلة و المتوقعة للنمو:

النتائج المحلي حسب البلدان (التغير السنوي %)

توقعات		2021	
2023	2022		
2.7	3.2	6.0	النتائج العالمي
1.1	2.4	5.2	الإقتصادات المتقدمة
1.0	1.6	5.7	الولايات المتحدة الأمريكية
0.5	3.1	5.2	منطقة الأورو
1.6	1.7	1.7	اليابان
0.3	3.6	7.4	المملكة المتحدة
1.5	3.3	4.5	كندا
3.7	3.7	6.6	اقتصاديات الأسواق الصاعدة والإقتصادات النامية

المصدر: تقرير آفاق صندوق النقد الدولي أكتوبر 2022

أما بخصوص أسعار المواد الأولية، فقد شهدت أسعار النفط تذبذبا في الأسواق العالمية نظرا للمخاطر المرتبطة بتداعيات الحرب الروسية الأوكرانية وتراجع الطلب حيث بلغ معدل سعر برميل النفط 107.6 دولار في موفى جوان 2022 مقابل 64.9 دولار في موفى جوان 2021.



و بالنسبة للمواد الغذائية الأساسية فقد شهدت بدورها ارتفاعا إذ تطورت أسعار توريد القمح الصلب في موفى جوان 2022 بنسبة 95% و القمح اللين بنسبة 72% والشعير بنسبة 56% مقارنة بموفى جوان 2021، ويجدر التذكير بأن أوكرانيا وروسيا من أهم مصدري القمح في العالم، كما أن تونس تستورد ما يفوق 50% من حاجياتها من القمح وأكثر من 60% منها متأت من أوكرانيا وروسيا.

على المستوى الوطني

أثرت الحرب الروسية الأوكرانية على الاقتصاد التونسي وعلى التوازنات المالية بصفة مباشرة وغير مباشرة وذلك من خلال ارتفاع معدل سعر برميل النفط و المواد الأساسية و المصنعة مما أدى إلى اضطرابات في الإمدادات من الدول المصدرة لهذه المواد.

النمو الاقتصادي

بلغ نمو الناتج المحلي الإجمالي 2.8% خلال الثلاثي الأول من سنة 2022 مقارنة مع نفس الفترة من سنة 2021، ويعزى هذا النمو بالأساس إلى ارتفاع نسق القيمة المضافة في قطاع الخدمات و الذي بلغ 5.2% على أساس سنوي بعد التعافي التدريجي من الجائحة ورفع إجراءات الحجر ويتبين ذلك أساسا على مستوى قطاعي النزول والمقاهي والمطاعم (+42.5%) وقطاع خدمات النقل (+19%) مقابل تراجع متواصل لقطاع البناء والتشييد (-11.6%) وقطاع الطاقة و المناجم (-9.2%).

كما سجلت القيمة المضافة لقطاع الفلاحة والصيد البحري وقطاع الصناعة نموا بنسبة 2% على التوالي خلال نفس الفترة.

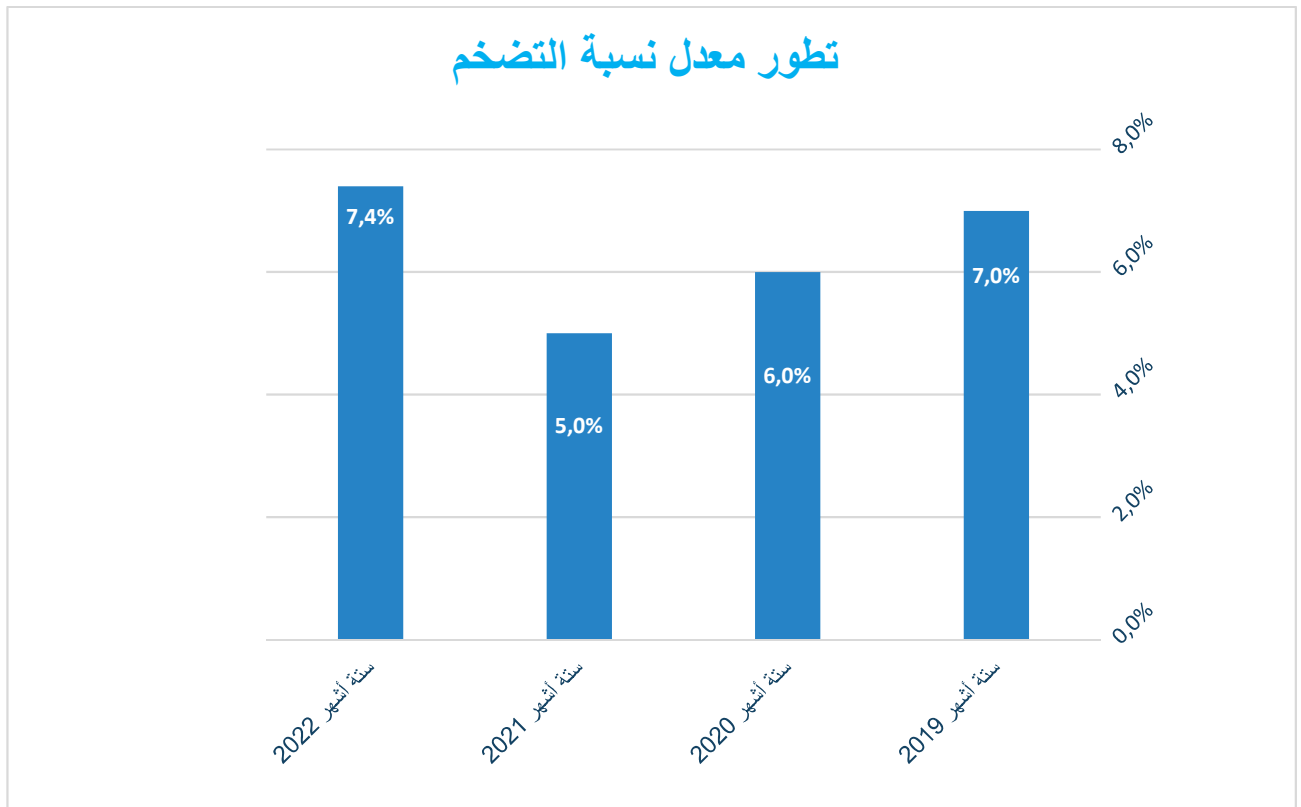
تطور الناتج الإجمالي الثلاثي بأسعار السنة السابقة(%)

2022		2021					2020					
الثلاثي الثاني	الثلاثي الأول	2021	الثلاثي الرابع	الثلاثي الثالث	الثلاثي الثاني	الثلاثي الأول	2020	الثلاثي الرابع	الثلاثي الثالث	الثلاثي الثاني	الثلاثي الأول	
-1.0	0.7	3.1	0.8	0.3	-1.5	-0.3	-8.7	0.3	24.3	16.6-	-3.8	بحساب التغيرات الثلاثية
2.8	2.4		1.6	0.4	15.7	-1.8		-6.2	-6.3	-18.9	-3.1	بحساب الإنزلاق السنوي

المصدر: المعهد الوطني للإحصاء

✓ أسعار الاستهلاك

شهدت الأسعار عند الاستهلاك على المستوى الوطني ارتفاعا بنسبة 7.4% في موفى السداسي الأول من سنة 2022 مقابل 5.0% في نفس الفترة من سنة 2021 ، ويعزى هذا التطور بالأساس الى الارتفاع المسجل في أسعار مجموعة المواد الغذائية و المشروبات بـ 8.6% وأسعار مجموعة الأثاث والتجهيزات والخدمات المنزلية بنسبة 7.1% وأسعار خدمات الترفيه والثقافة بنسبة 5.8%،التبغ و المشروبات الكحولية بنسبة 22%، التعليق بنسبة 9.5%، وأسعار الملابس و الغذائية بنسبة 9.5%.



✓ المبادلات التجارية

تميزت المبادلات التجارية بالأسعار الجارية خلال السداسي الأول من سنة 2022 بتطور في نسبة الصادرات بـ 24.6% مقابل 25.5% خلال نفس الفترة من سنة 2021. حيث ارتفعت صادرات قطاع الطاقة بنسبة (+85,6%) وقطاع الفسفاط ومشتقاته بنسبة (+86,6%) وقطاع المنتجات الفلاحية والغذائية بنسبة (29%) وقطاع النسيج والملابس والجلد بنسبة (+22,7%) وقطاع الصناعات الميكانيكية والكهربائية بنسبة (+12,7%). كما ارتفعت نسبة الواردات بـ 32,4% مقابل 22,4% خلال السداسي الأول من سنة 2021. ويعود هذا الارتفاع إلى الزيادة المسجلة في واردات جل القطاعات منها مواد الطاقة بنسبة (+85,9%) والمواد الأولية ونصف المصنعة بنسبة (+36,1%) و مواد التجهيز بنسبة (+8,9%) وكذلك المواد الاستهلاكية بنسبة (+13,6%).

أسعار صرف أهم العملات الأجنبية

شهد السداسي الأول من سنة 2022 تحسن الدينار مقابل أهم العملات الأجنبية حيث بلغ 1 أورو ما يعادل 3.261 دينار في موفي جوان 2022 مقابل 3.306 دينار في نفس الفترة من سنة 2021 وبلغ 1000 يان ياباني 24.210 د مقابل 25.380 د في موفي جوان 2021، كما في المقابل تدهور الدينار مقابل الدولار إذ سجل 1 دولار ما يعادل 2.995 دينار مقابل 2.751 دينار في موفي السداسي الأول من سنة 2021.

موفي جوان	موفي جوان	موفي جوان	موفي جوان	موفي جوان	موفي جوان	
2022	2021	2020	2019	2018	2017	
2.995	2,751	2,868	3,012	2,477	2,365	الدولار
3.261	3,306	3,159	3,406	3,005	2,558	الأورو
24.210	25,380	26,488	27,239	22,495	20,802	اليان الياباني

تم إعداد ميزانية الدولة لسنة 2022 في إطار رؤية استراتيجية تمت صياغتها انطلاقاً من تشخيص الواقع الاقتصادي والصّعوبات الهيكلية التي تعرفها البلاد، وتقوم على مبادئ وأهداف وأولويات على المدى القصير والمتوسّط، وذلك من خلال اعتماد برنامج إصلاحات اقتصادية واجتماعية تمكن من بعث رسائل إيجابية لمختلف الفاعلين الاقتصاديين في الداخل والخارج، و التحكم في التوازنات المالية العمومية.

وقد نص قانون المالية لسنة 2022 على العديد من الإجراءات التي تراعي حاجيات مختلف الفئات والقطاعات وتتمحور أساساً حول:

- ◀ مساندة المؤسسات الاقتصادية وتشجيع المبادرة الخاصة وخلق مواطن الشغل،
- ◀ تعبئة الادخار لدفع الاستثمار وتحسين مناخ الأعمال،
- ◀ تشجيع الاقتصاد الأخضر والتنمية المستدامة،
- ◀ مقاومة التهرب الضريبي والتهريب وادماج الاقتصاد الموازي،
- ◀ تعميم الرقمنة (الإدارة، التحويلات، الدفع الإلكتروني . . .) ،
- ◀ تشجيع الاقتصاد الاجتماعي والتضامني،
- ◀ تعزيز الإجراءات الاجتماعية لفائدة الفئات الاجتماعية الهشة ولفائدة قطاع الصحة
- ◀ إرساء عفو جبائي.

كما تضمن قانون المالية لسنة 2022 عدة إجراءات تهدف إلى مزيد التحكم في التوازنات المالية خاصة من خلال التحكم في كتلة الأجور وإعادة هيكلة الوظيفة العمومية أساساً عبر ترشيد الزيادات في الأجور والانتدابات و حصرها في القطاعات ذات الأولوية و إقرار برنامج جديد للتقاعد المبكر و التمديد في آجال العطلة لبعث مؤسسة من جهة وإصلاح منظومة الدعم وآليات التعويض لمساندة الأسر و الحفاظ على المقدرة الشرائية و السلم الاجتماعي من جهة أخرى.

ويحصل الجدول التالي التوازنات العامة لميزانية الدولة إلى موفى السادس الأول من سنة 2022.

جدول التوازنات العامة للميزانية

1- موارد الدولة و تكاليفها

نسبة الإنجاز	2022		2021		
	جوان	ق م	نتائج	جوان	
43,1%	24 716	57 291	55 032	22 832	جملة موارد الدولة
50,0%	19 323	38 618	33 547	15 818	1. موارد الميزانية
28,9%	5 393	18 673	21 485	7 014	2. موارد الخزينة
43,1%	24 716	57 291	55 032	22 832	جملة تكاليف الدولة
40,2%	18 981	47 166	43 441	17 625	1. تكاليف الميزانية
56,6%	5 735	10 125	11 591	5 208	2. تكاليف الخزينة دون تمويل العجز

2- عمليات الميزانية

نسبة الإنجاز	2022		2021		
	جوان	ق م	نتائج	جوان	
50,0%	19 323	38 618	33 547	15 818	جملة مداخل الميزانية
49,8%	17 472	35 091	30 405	14 688	1. المداخل الجبائية
33,8%	1 038	3 067	3 098	1 086	2. المداخل غير الجبائية
176,8%	813	460	44	44	3. الهبات
40,2%	18 981	47 166	43 441	17 625	جملة نفقات الميزانية
48,9%	10 551	21 573	20 182	10 019	1. نفقات التأجير
34,5%	685	1 987	2 157	582	2. نفقات التسيير
28,4%	4 052	14 267	12 592	3 592	3. نفقات التدخلات
36,3%	1 520	4 183	4 506	1 415	4. نفقات الاستثمار
3,1%	4	131	303	85	5. نفقات العمليات المالية
50,1%	2 169	4 326	3 701	1 931	6. نفقات التمويل
		698			7. النفقات الطارئة و غير الموزعة
-4,0%	342	-8 548	-9 894	-1 807	1. النتيجة الجمالية باعتبار الهبات الخارجية والتخصيص و المصادرة
		-6,2%	-7,6%		النسبة من الناتج
-34,1%	1 698	-4 981	-6 287	30	2. النتيجة الأولية دون اعتبار الهبات الخارجية والتخصيص و المصادرة
		-3,6%	-4,8%		النسبة من الناتج
5,1%	-471	-9 308	-9 988	-1 901	3. النتيجة الجمالية دون اعتبار الهبات الخارجية والتخصيص و المصادرة
		-6,7%	-7,6%		النسبة من الناتج

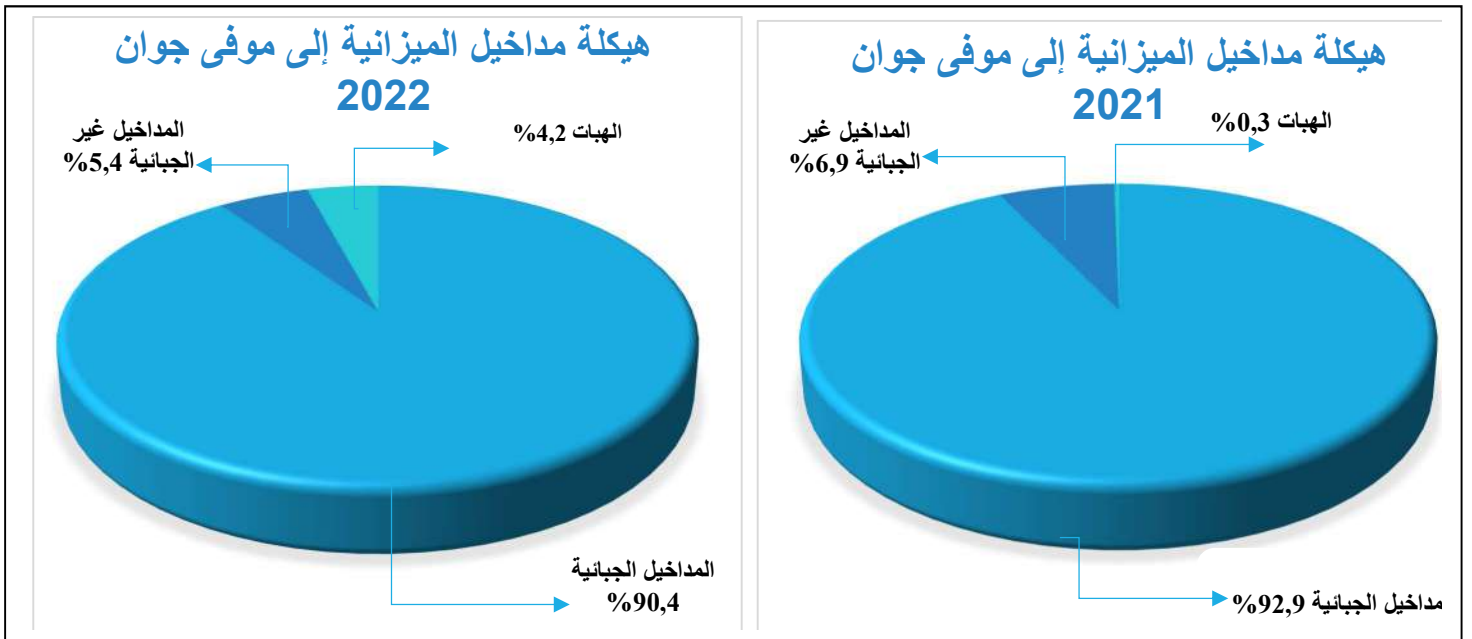
3- عمليات الخزينة

نسبة الإنجاز	2022		2021		
	جوان	ق م	نتائج	جوان	
28,9%	5 393	18 673	21 485	7 014	موارد الخزينة
43,7%	8 739	19 983	14 225	7 264	1. موارد الاقتراض
45,6%	3 345	7 331	6 768	4 114	موارد الاقتراض الداخلي
42,6%	5 394	12 652	7 456	3 150	موارد الاقتراض الخارجي
255,4%	-3 346	-1 310	7 260	-250	2. موارد الخزينة الأخرى
48,7%	73	150	218	86	استخلاص أصل قروض
234,2%	-3 419	-1 460	7 042	-336	موارد خزينة مختلفة
28,9%	5 393	18 673	21 485	7 015	تكاليف الخزينة
58,3%	5 842	10 025	11 097	4 243	1. تسديد أصل الدين
65,7%	3 646	5 552	4 952	2 348	أصل الدين الداخلي
49,1%	2 196	4 473	6 144	1 894	أصل الدين الخارجي
-4,0%	-342	8 548	9 894	1 807	2. تمويل العجز باعتبار الهبات و المصادرة
-107,0%	-107	100	494	965	3. قروض و تسبقات الخزينة

موارد الدولة

1. مداخيل ميزانية الدولة

بلغت مداخيل ميزانية الدولة الى موفى السادس الأول من سنة 2022 حوالي 19323 م د مقابل 15818 م د في نفس الفترة من سنة 2021 مسجلة بذلك تطورا صافيا بـ 22.2% أو 3505 م د مرده ارتفاع المداخيل الجبائية بـ 2784 م د والهبات الخارجية بـ 769 م د وتراجع طفيف في المداخيل غير الجبائية بـ 48 م د.



بلغ مناب المداخيل الجبائية من جملة مداخيل الميزانية 90.4% الى موفى السادس الأول من سنة 2022 مقابل 92.9% في نفس الفترة من السنة الفارطة.

ومثلت المداخيل غير الجبائية 5.4% الى موفى السادس الأول من سنة 2022 من جملة مداخيل الميزانية و 4.2% بعنوان هبات خارجية مقابل 6.9% و 0.3% على التوالي في موفى جوان سنة 2021.

1. المداخل الجبائية

بلغت المداخل الجبائية لميزانية الدولة الى موفى السداسي الأول من سنة 2022 ما يعادل 17472 م د مقابل 14688 م د في نفس الفترة من سنة 2021 مسجلة بذلك زيادة بـ 2784 م د أو 19 % ودون باعتبار مردود العفو الجبائي (1069 م د) تتراجع هذه النسبة إلى 11.7 % . وتتميز المداخل المستخلصة إلى موفى جوان 2022 بـ :

- ◀ ارتفاع الضريبة على الدخل بـ 413 م د أو 8.6% مقارنة بنفس الفترة من سنة 2021
- ◀ تطور الضريبة على الشركات بـ 506.5 م د أو 37% مقارنة بموفى جوان سنة 2021
- ◀ زيادة الموارد المرتبطة بالأداءات غير المباشرة بـ 1864.5 م د أو 21.9% مقارنة بنفس الفترة من سنة 2021.

وحسب نظام الاستخلاص:

- سجلت المداخل الجبائية بالنظام الداخلي تطورا بـ 2016.5 م د أو 18.6 % إلى موفى السداسي الأول من سنة 2022 مقارنة مع النتائج المسجلة الى موفى جوان من 2021 سنة و نسبة إنجاز بـ 49.4%.
- كما تطورت المداخل الجبائية المتأتية من التوريد بـ 768 م د أو 20% إلى موفى السداسي الأول من سنة 2022 مقارنة مع النتائج المسجلة الى موفى جوان من سنة 2021 و نسبة إنجاز بـ 51%.

المدخيل الجبائية

نسبة الإنجاز	2022		2021		
	جوان	ق م	نتائج	جوان	
49,8%	17472	35091	30405	14688	المدخيل الجبائية
49,8%	12866	25853	22656	10850	نظام داخلي
49,9%	4606	9238	7748	3838	نظام ديواني
48,7%	7089	14570	12681	6169	الأداءات المباشرة
49,8%	5210	10459	9485	4797	الأداء على الدخل
50,9%	3601	7079	6419	3233	* المرتبات و الأجور
47,6%	1610	3380	3066	1564	* موارد أخرى
45,7%	1878	4112	3196	1372	الضريبة على الشركات
39,5%	443	1123	800	282	* الضريبة على الشركات البترولية
48,0%	1435	2989	2396	1090	* الضريبة على الشركات غير البترولية
50,6%	10383	20521	17724	8519	الأداءات غير المباشرة
43,5%	893	2056	1420	703	المعاليم الديوانية
49,7%	4959	9976	8765	4174	الأداء على القيمة المضافة
42,8%	1683	3930	3203	1472	معلوم الإستهلاك
62,5%	2849	4558	4336	2169	أداءات ومعاليم مختلفة

❖ **الأداءات المباشرة:** بلغت 7089 م د إلى موفى جوان من سنة 2022 مسجلة بذلك

ارتفاعا صافيا بـ 920 م د أو 14.9 %، وتميزت بـ :

• تطور الضريبة على الدخل بـ 413 م د أو 8.6% مقارنة بموفى جوان من سنة

2021

• ارتفاع الضريبة على الشركات بـ 506.5 م د أو 36.9% مقارنة بنفس الفترة من سنة 2021 متأت من:

- الضريبة على الشركات البترولية بـ 161.5 م د أو 57.3% بالعلاقة مع ارتفاع أسعار النفط العالمية (معدل \$ 107.6 للبرميل في موفي جوان 2022 مقابل \$ 64.9 للبرميل في نفس الفترة من سنة 2021) مقابل تراجع بـ 21.7% في نفس الفترة من سنة 2021.
- الضريبة على الشركات غير البترولية بـ 345 م د أو 31.6% بالعلاقة مع بوادر استرداد الحركية الاقتصادية لنسقتها مع تسجيل نمو 3.1% سنة 2021 و 2.8% في موفي الثلاثي الثاني من سنة 2022.

❖ **الأداءات غير المباشرة:** بلغت 10383 م د في موفي جوان 2022 مسجلة بذلك إرتفاعا بـ 1864.5 م د أو 21.9% مقارنة بنفس الفترة من السنة الفارطة و نسبة إنجاز في حدود 50.6% .
ويفسر ذلك أساسا بـ :

• نمو مردود المعاليم الديوانية بـ 190 م د أو 27% و تسجيل نسبة إنجاز بـ 43.4% متأت أساسا:

- 33 م د بعنوان أتاوة الخدمات الديوانية.
- تطور حجم الواردات خلال السادس الأول من سنة 2022 بـ 32.4% مقابل 22.4% مسجلة في موفي جوان 2021 بقيمة جمالية في حدود 40209 م د وتجدر الإشارة إلى أن جزءا منها يحتوي على تضخم مورّد باعتبار تسجيل نسبة تضخم قياسية في منطقة الأورو (8.6% موفي جوان 2022) الشريك الأساسي لتونس.

- الترفيع في المعاليم الديوانية على جملة من المنتوجات الاستهلاكية في إطار قانون المالية 2022.

• ارتفاع الأداء على القيمة المضافة بـ 784.5 م د أو 18.8 % وتسجيل نسبة إنجاز في حدود 49.7 %، موزع بين النظام الديواني في حدود 545 م د أو 26.6 % والنظام الداخلي في حدود 240 م د أو 11.4 % بالعلاقة مع بوادر استرداد الحركة الاقتصادية وتسجيل نمو بـ 2.8 % خلال الثلاثي الثاني من 2022.

• تطور مردود المعلوم على الاستهلاك بـ 210 م د أو 14.3 % وبنسبة إنجاز في حدود 42.8 % متأت أساساً من مردود إجراءات قانون المالية لسنة 2022 موزعة كما يلي:

▪ +127 م د التبغ (زيادة في أسعار التبغ مارس 2022)

▪ +18 م د معلوم الاستهلاك المشروبات الكحولية (الفصل 59)

▪ +6 م د تسوية وضعية السيارات المستوردة أو المقتناة محلياً من قبل التونسيين المقيمين بالخارج في سياق تنفيذ المشاريع أو المشاركة في المشاريع (الفصل 71).

▪ +31 م د منتوجات أخرى

• ارتفاع الأداءات و المعاليم الأخرى بـ 680 م د أو 31.3 % مقارنة بالسداسي الأول من سنة 2021:

- 105 م د مردود معاليم التسجيل

- 24 م د مردود تحيين تعريفه معلوم الجولان (الفصل 55 من قانون المالية (2022

- 545 م د بعنوان المداخل الموظفة لحسابات الخزينة أو زيادة بـ 53.8 % بالعلاقة مع إحداث حساب تنويع مصادر تمويل الضمان الاجتماعي (الفصل

12 من قانون المالية (2022) والذي يمول من عائدات المساهمة الاجتماعية التضامنية التي بلغت 389.3 م د إلى موفى جوان 2022.

2. المداخيل غير الجبائية

بلغت المداخيل غير الجبائية المستخلصة في موفى جوان 2022 حوالي 1038 م د مقابل 1086 م د في موفى جوان 2021 أي بتراجع بـ 48 م د أو 4.4% مرده أساسا:

- ☞ عدم تسجيل مداخيل بعنوان الأملاك المصادرة
- ☞ تراجع عائدات مساهمات المنشآت والمؤسسات العمومية بحوالي 123 م د مقارنة بنفس الفترة من 2021 بالعلاقة مع تراجع مرابيح البنك المركزي وذلك رغم تحسن عائدات مساهمات المؤسسات العمومية غير البترولية (+105 م د)
- ☞ تراجع استخلاص فائدة القروض بـ 27 م د مقارنة بنفس الفترة من 2021.

وفي المقابل تمت تعبئة 229 م د بعنوان مردود أتاوة عبور الغاز الجزائري مقابل 97 م د في نفس الفترة من 2021.

المداخيل غير الجبائية

نسبة الإنجاز	2022		2021		
	جوان	ق م	نتائج	جوان	
33,8%	1038	3067	3098	1086	المداخيل غير الجبائية
		628	593		مداخيل النفط
34,8%	229	659	582	97	مداخيل عبور أنبوب الغاز
54,6%	477	873	807	600	مرابيح وفوائض الشركات و المؤسسات العمومية
28,8%	17	60	77	44	استخلاص فائدة القروض
2,5%	2	88	87	2	دفعوات صناديق الضمان
		300	50	50	مداخيل المصادرة
68,0%	312	460	902	293	مداخيل أخرى

3. الهبات

تمت تعبئة هبات في حدود 813 م د الى موفي السداسي الأول من سنة 2022 مقابل 44 م د في نفس الفترة من السنة الفارطة منها 688 م د متأتية من الاتحاد الأوروبي.

II. موارد الخزينة

بلغت موارد الخزينة لتمويل الميزانية إلى موفى السداسي الأول من سنة 2022 حوالي 5393 م د مقابل 7014 م د في نفس الفترة من السنة السابقة أي بتراجع 1621 م د أو 23.1 % ويعزى هذا التراجع إلى :

- انخفاض الاقتراض الداخلي بـ 769 م د أو 18.7 % .
- ارتفاع الإقتراض الخارجي بـ 2244 م د أو 71.2%.
- تراجع موارد الخزينة بـ 3096 م د

موارد الخزينة

نسبة الإنجاز	2022		2021		
	جوان	ق م	نتائج	جوان	
45,6%	3 345	7 331	6 768	4 114	الاقتراض الداخلي
42,6%	5 394	12 652	7 456	3 150	الاقتراض الخارجي
54,2%	4 742	8 750	5 670	2 670	دعم الميزانية
60,8%	635	1044	1559,6	438,4	القروض الخارجية الموظفة لمشاريع الدولة
17,0%	17	100	227	41,2	القروض المحالة للمؤسسات العمومية
0,0%		2758	0		السوق المالية العالمية
43,7%	8 739	19 983	14 225	7 264	جملة موارد الاقتراض
255,4%	-3 346	-1 310	7 260	-250	موارد خزينة أخرى
48,7%	73	150	218	86	استخلاص أصل قروض
	-3 419	-1 460	7 042	-336	موارد خزينة مختلفة
28,9%	5 393	18 673	21 485	7 014	جملة موارد الاقتراض والخزينة

تكاليف الدولة

I. تكاليف الميزانية

أفضى تنفيذ ميزانية الدولة على مستوى النفقات في موفى السداسي الأول من سنة 2022 إلى تسجيل 18981 م د مقابل 17625 م د في نفس الفترة من سنة 2021 أي زيادة بـ 1356 م د أو 7.7% وبنسبة إنجاز في حدود 40.2%.

نفقات ميزانية الدولة

نسبة الإنجاز	2022		2021		
	جوان	ق م	نتائج	جوان	
48,9%	10 551	21 573	20 182	10 019	نفقات التأجير
34,5%	685	1 987	2 157	582	نفقات التسيير
28,4%	4 052	14 267	12 592	3 592	نفقات التدخلات
29,1%	2 112	7 262	6 031	1 398	الدعم
10,6%	400	3 771	2 200	850	المواد الأساسية
48,9%	1 415	2 891	3 327	300	المحروقات
49,5%	297	600	504	248	النقل
25,5%	1 067	4 193	3 900	1 248	تدخلات ذات صبغة تنموية
	873	2 812	2 661	946	تدخلات أخرى
36,3%	1 520	4 183	4 506	1 415	نفقات الاستثمار
3,1%	4	131	303	85	نفقات العمليات المالية
35,3%	1 524	4 314	4 809	1 501	نفقات الاستثمار + العمليات المالية
50,1%	2 169	4 326	3 701	1 931	نفقات التمويل
		698			النفقات الطارئة و غير الموزعة
7.7 %	18 981	47 166	43 441	17 625	جملة النفقات

نفقات التأجير: سجلت نفقات التأجير زيادة بـ 532 م د أو 5.3% إلى موفى السداسي الأول من سنة 2022 بالمقارنة مع النتائج المسجلة في نفس الفترة من السنة المنقضية. علما وأن الدولة سعت إلى مزيد الضغط على نفقات ميزانية الدولة وخاصة نفقات الأجور من خلال ترشيد منح الساعات الإضافية وإعادة برمجة روزنامة تطبيق اتفاقيات 6 فيفري وتأخير تسوية قسط عملة الحضائر إلى شهر أكتوبر 2022.

1. نفقات التسيير: شهدت زيادة بـ 103 م د أو 17.7% إلى موفى السداسي الأول من سنة 2022 مقارنة بموفى جوان 2021.

2. نفقات التدخلات: شهدت زيادة صافية بـ 12.8% أو 460 م د ويعود ذلك أساسا إلى:

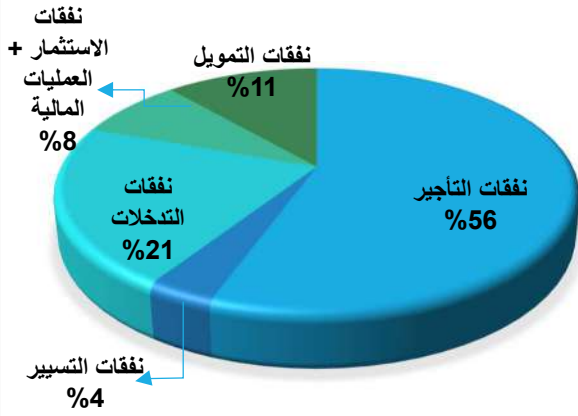
➔ ارتفاع نفقات الدعم بنسبة 51.2% نظرا لزيادة في حاجيات دعم المحروقات التي سجلت تطورا بـ 1115 م د مقارنة بنفس الفترة من السنة المنقضية (1415 م د موفى جوان 2022 مقابل 300 م د موفى جوان 2021) مما ساهم في إثقال كاهل ميزانية الدولة بالرغم من التعديل في أسعار بيع المواد البترولية للعموم خلال الأشهر جانفي، ماي وجوان من سنة الحالية ، علما كذلك أن قانون المالية لسنة 2022 اعتمد فرضية سعر برميل النفط 75 دولار للبرميل وسعر صرف الدولار بـ 2.920 دينار للدولار الواحد.

أما في ما يخص دعم المواد الأساسية فقد عرفت تقلصا بـ 450 م د (400 م د في موفى جوان من سنة 2022 مقابل 850 م د في موفى جوان 2021).

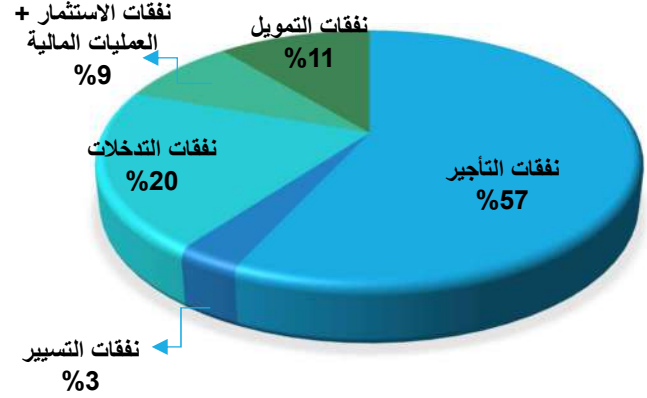
3. نفقات الاستثمار والعمليات المالية: شهدت ارتفاعا قدره 24 م د أو 1.6%

4. نفقات التمويل: شهدت تطورا بـ 238 م د أو 12.3%.

هيكلية النفقات إلى موفى جوان 2022



هيكلية النفقات إلى موفى جوان 2021



II. تكاليف الخزينة

بلغت تكاليف الخزينة الى موفى السداسي الأول من سنة 2022 حوالي 5392 م د مقابل 7014 م د في نفس الفترة من سنة 2021 أي تراجع صافي بـ 1621 م د أو 23.1% موزعة كما يلي:

- ✓ تسديد أصل الدين الداخلي (+1298 م د)،
- ✓ تسديد أصل الدين الخارجي (+302 م د)،
- ✓ تمويل عجز الميزانية باعتبار الهبات و المصادرة (-2150 م د)،
- ✓ قروض و تسبقات الخزينة (-1072 م د).

تكاليف الخزينة

نسبة الإنجاز	2022		2021		
	جوان	ق م	نتائج	جوان	
58%	5842	10025	11097	4243	تسديد أصل الدين
66%	3646	5552	4952	2348	أصل الدين الداخلي
49%	2196	4473	6144	1894	أصل الدين الخارجي
-4%	-343	8548	9894	1807	تمويل العجز بإعتبار الهبات و المصادرة
-107%	-107	100	494	965	قروض و تسبقات الخزينة
29%	5392	18673	21485	7014	تكاليف الخزينة

عجز ميزانية الدولة

و بناءا على ما سبق، أفضى تنفيذ ميزانية الدولة الى موفى السداسي الأول من سنة 2022 إلى تسجيل عجز دون اعتبار مداخيل الهبات والمصادرة في حدود 471 م د مقابل 1901 م د في نفس الفترة من سنة 2021 أي تحسن بما قيمته 1430 م د وباعتبار موارد الهبات والمصادرة، ينخفض هذا العجز الى 343 م د.

❖ حجم الدين العمومي

بلغ حجم الدين العمومي الى موفى السداسي الأول من سنة 2022 حوالي 106718 م د مقابل 99293 م د في السداسي الأول من سنة 2021 أي زيادة بـ 7425 م د أو 7.5% .

هيكلية حجم الدين العمومي

2022		2021		
جوان	ق م	نتائج	جوان	
40 655	41 184	41 341	37 280	حجم الدين العمومي الداخلي
%38.1	%36.1	%39.6	%37.5	المناب
66 064	72 958	62 957	62 013	حجم الدين العمومي الخارجي
%61.9	%63.9	%60.4	%62.5	المناب
106 718	114 142	104 298	99 293	مجموع حجم الدين العمومي
	82,6%	79,7%		النسبة من إجمالي الناتج المحلي