



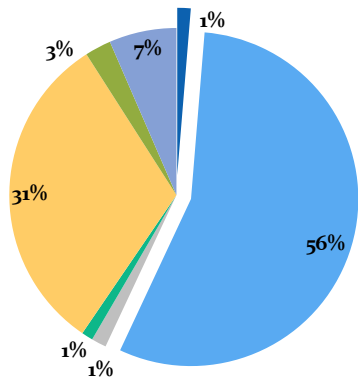
الجمهورية التونسية  
وزارة المالية



# نشرة الدين العمومي

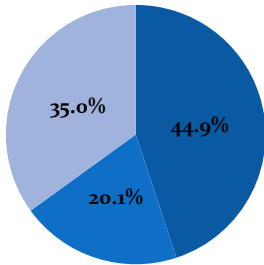
أفريل 2015

قائم الدين الداخلي في موفى أبريل 2015 حسب المصدر



- رفاع خزينة قصيرة المدى
- رفاع الخزينة القابلة للتظهير
- تحمل الدولة للديون البنكية
- الدين المضمون من طرف الدولة
- الإيداعات بالخزينة
- ديون أخرى
- الاكتتاب الوطني

قائم الدين الخارجي في موفى أبريل 2015 حسب المصدر

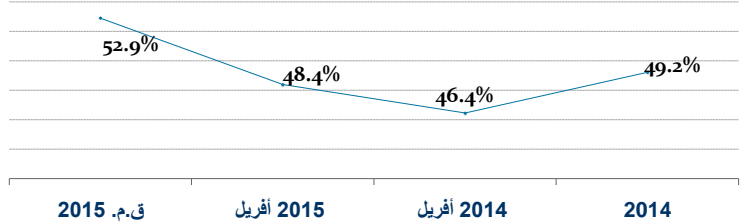


- القروض المتعددة الأطراف
- القروض الثنائية
- قروض السوق المالية العالمية

قائم الدين	نسبة المديونية من الناتج المحلي الخام	معدل الكلفة السنوية %	معدل مدة السداد (السنة)
الدين العمومي	48.4%	4.6%	6.5
الدين الخارجي	31.0%	2.8%	7.31
الدين الداخلي	17.4%	7.4%	5.1

قائم الدين (مليون دينار)	2014	أفريل 2014	أفريل 2015
الدين العمومي	40621.3	36439.9	41012.7
% من الناتج المحلي الخام	49.2%	46.4%	48.4%
الدين الخارجي	24808.5	20839.6	26289.9
الدين الداخلي	15812.8	15600.3	14722.8

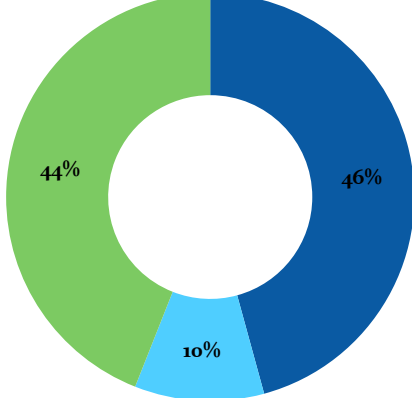
تطور نسبة المديونية العمومية



## خدمة الدين العمومي

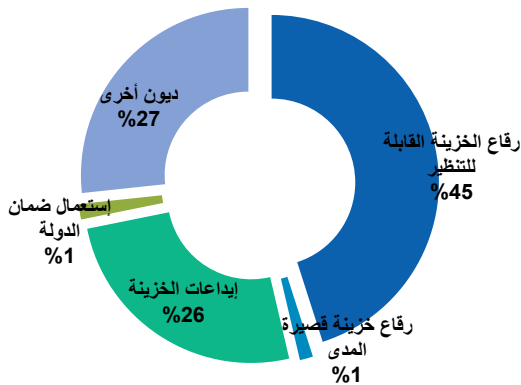
مليون دينار

فوائد الدين الخارجي في موفى أبريل 2015



- القروض المتعددة الأطراف
- القروض الثنائية
- قروض السوق المالية العالمية

فوائد الدين الداخلي في موفى أبريل 2015

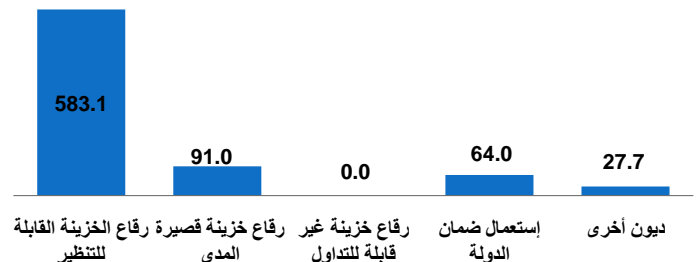


2014	أفريل 2014	أفريل 2015	ق.م. 2015
الدين الخارجي	1065.3	285.3	1220
الأصل	563.4	181.9	725
الفوائد	2277.4	947.2	2205
الدين الداخلي	949.5	400.8	980.1
الأصل	3342.7	1232.5	3425
الفوائد	1512.9	582.7	1705.1
المجموع	4855.6	1815.2	5130.1

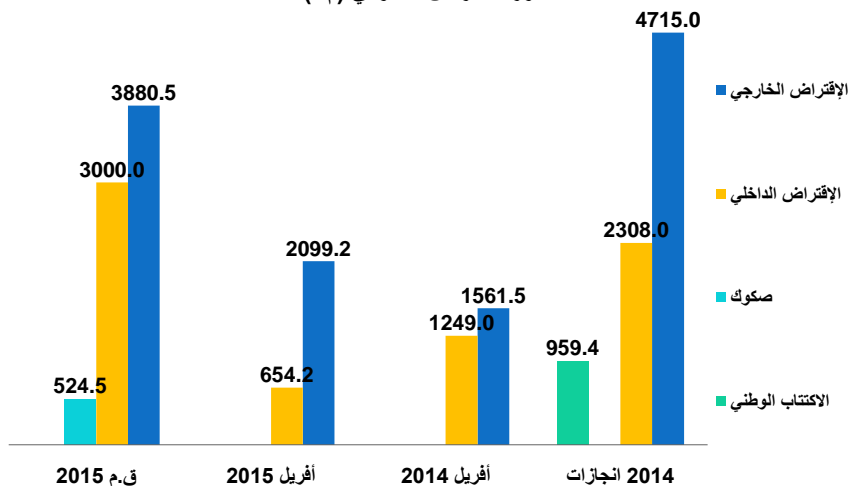
أصل الدين الخارجي في موفى أبريل 2015 (م.د.)



أصل الدين الداخلي في موفى أبريل 2015 (م.د.)



## تطور الاقتراض العمومي (م.د.)



نسبة الاجاز	2015 أفريل	2015 ق.م.	
54.1%	2099.2	3880.5	الاقتراض الخارجي
25.8%	119.8	464.5	تمويل مشاريع الدولة
0.0%	0	0	برامج دعم الميزانية الثنائية
3.2%	81.4	2520	برامج دعم الميزانية متعددة الأطراف
237.7%	1892.1	796	السوق المالية العالمية
5.9%	5.9	100	القروض المعاد اقراضها
21.8%	654.2	3000	الاقتراض الداخلي
22.2%	532.8	2400	رقاق الخزينة القابلة للتنظير
33.8%	101.5	300	رقاق الخزينة قصيرة المدى
0.0%	0	300	رقاق الخزينة غير قابل للتداول
0.0%	0	0	الاكتتاب الوطني
0.0%	19.9	0	دين داخلي بالعملة
0.0%	0	524.5	صكوك
37.2%	2753.4	7405	المجموع

## سوق رقاق الخزينة

السوق الأولية

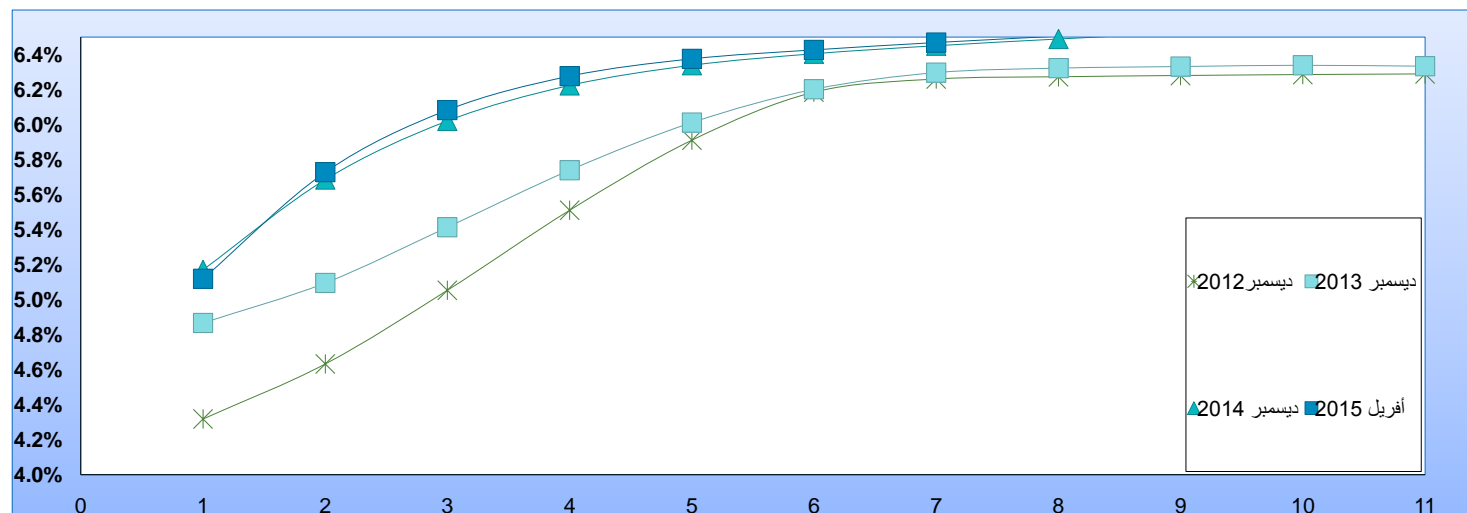
اصدارات رقاق الخزينة القابلة للتنظير

اصدارات رقاق الخزينة القصيرة المدى

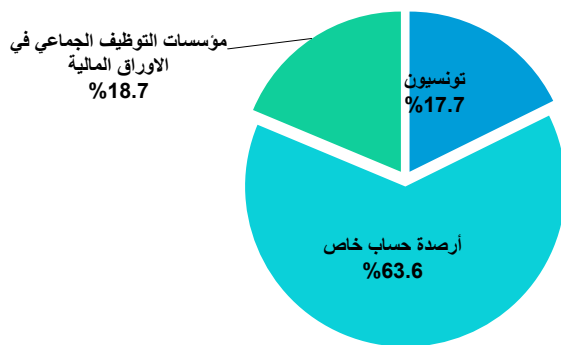
نسبة الفائدة	المبلغ	
5.05	10	جانفي
5.05	45	فيفري
5.05	36.5	مارس
5.05	10.0	أفريل
<b>5.05</b>	<b>101.5</b>	<b>المجموع</b>

خط جانفي 2018	خط جانفي 2021 (5.75%)	خط Avril 2024 (6%)	
0	0	0	جانفي
0	0	0	معدل نسبة الفائدة
<b>40</b>	<b>50.65</b>	<b>58.3</b>	المبلغ
0	0	0	فيفري
6	6.38	6.51	معدل نسبة الفائدة
<b>19.2</b>	<b>142.54</b>	<b>64.8</b>	المبلغ
6.01	6.39	6.53	معدل نسبة الفائدة
0	106.6	50.7	المبلغ
0	6.42	6.55	معدل نسبة الفائدة
<b>59.2</b>	<b>299.79</b>	<b>173.8</b>	المبلغ
0	532.8	0	معدل نسبة الفائدة
<b>6.00</b>	<b>6.40</b>	<b>6.53</b>	معدل نسبة الفائدة
0	6.40	0	المبلغ

منحنى نسب الفائدة



توزيع رفاع الخزينة حسب فئة الرصيد في موفى شهرأفريل 2015



الكميات المتبادلة				
	أفريل 2015	2014	2013	
حجم المعاملات بالبورصة	1837	99612	27510	
سوق المراكنة	228316	818712	828497	
عمليات دون تحويل مالي	131042	668685	791940	
المجموع	361195	1587009	1647947	
المبالغ المتبادلة (م.د.)				
	أفريل 2015	2014	2013	
حجم المعاملات	1.9	101.3	29	
سوق المراكنة	228.1	829.6	838.9	
عمليات دون تحويل مالي	131	668.7	791.9	
المجموع	361	1599.6	1659.8	

المصدر: التوسية للمقاصة