

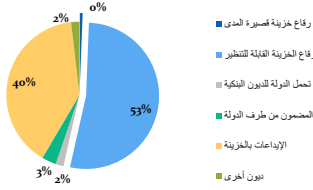


نشرة الدين العمومي

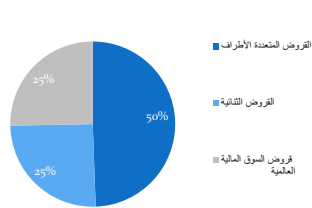
جويلية 2013

أهم المؤشرات في موفي جويلية 2013

قائم الدين الداخلي في موفي جويلية 2013 حسب المصدر



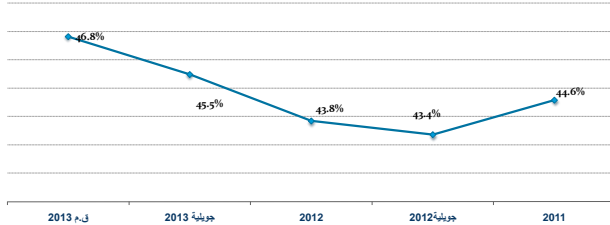
قائم الدين الخارجي في موفي جويلية 2013 حسب المصدر



قائم الدين (مليون) نسبة المدىونية من الناتج المحلي

معدل مدة السداد (السنة)	معدل الكلفة السنوية %	نسبة المدىونية من الناتج المحلي	قائم الدين (مليون دينار)	الدين العمومي
6.4	4.89%	45.5%	34322.3	الدين العمومي
8.28	3.45%	25.9%	19545.1	الدين الخارجي
4	7.04%	19.6%	14777.2	الدين الداخلي

تطور نسبة المدىونية العمومية



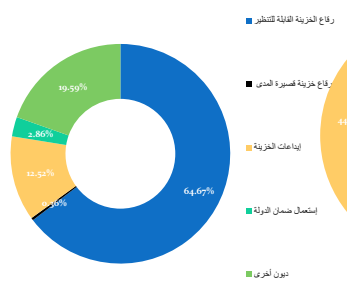
قائم الدين (مليون دينار)	2011	جويلية 2012	2012	جويلية 2013	ق.م 2013
الدين العمومي	28779.5	30115.9	31420.1	34322.3	36658
% من الناتج المحلي الخام	44.6%	43.4%	43.8%	45.5%	46.8%
الدين الخارجي	16701.4	18041.1	19713.8	19545.1	23093
الدين الداخلي	12078.1	12074.8	11706.3	14777.2	13565

خدمة الدين العمومي

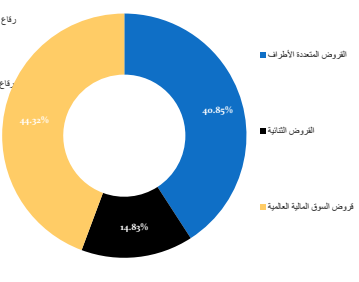
(مليون دينار)

2013 ق.م	جويلية 2013	2012	جويلية 2012	2011	
1555	1185.4	1926.1	1466.2	1997.5	الدين الخارجي الأصل
665	363.5	586.6	375.8	597.4	القوائد
1305	574.4	925.1	592.1	421	الدين الداخلي الأصل
695	496.2	681	511	592.2	القوائد
2860	1759.8	2851.2	2058.3	2418.5	الدين العمومي الأصل
1360	859.7	1267.6	886.8	1189.6	القوائد
4220	2619.5	4118.8	2945.1	3608.1	المجموع

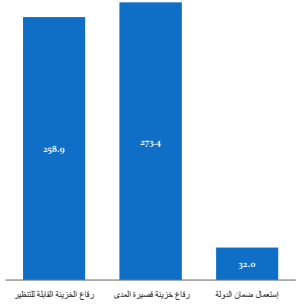
قوائد الدين الداخلي في موفي جويلية 2013



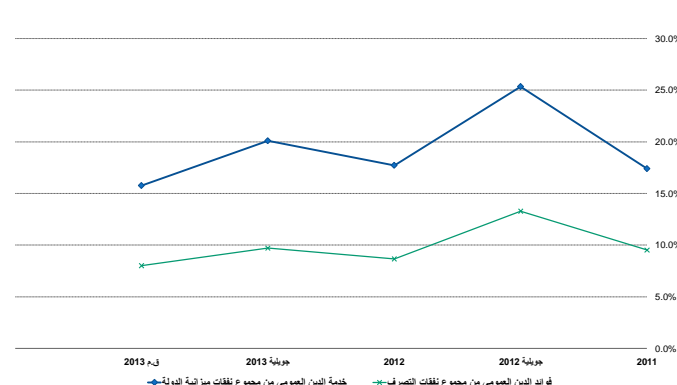
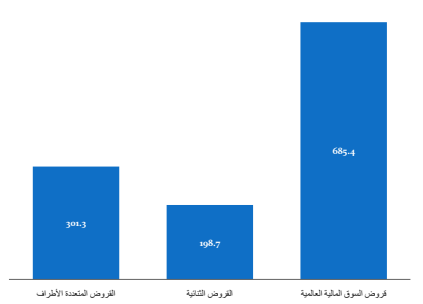
قوائد الدين الخارجي في موفي جويلية 2013



أصل الدين الداخلي في موفي جويلية 2013 (د.د.)

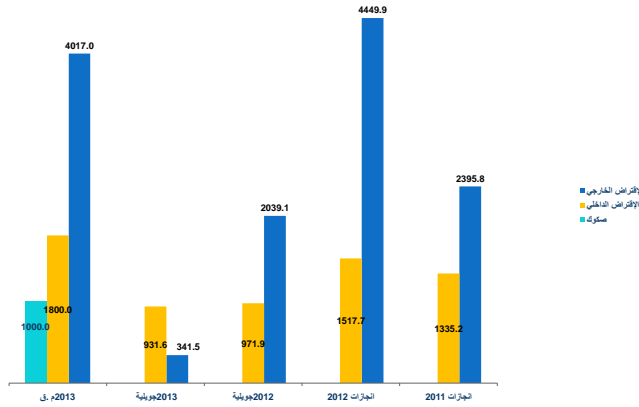


أصل الدين الخارجي في موفي جويلية 2013 (د.د.)



2011	جويلية 2012	2012	جويلية 2013	ق.م 2013	
17.4%	25.3%	17.7%	20.1%	15.8%	خدمة الدين العمومي من مجموع نفقات ميزانية الدولة
12.5%	15.8%	10.8%	11.9%	8.3%	خدمة الدين الخارجي من مجموع نفقات ميزانية الدولة
4.9%	9.5%	6.9%	8.2%	7.5%	خدمة الدين الداخلي من مجموع نفقات ميزانية الدولة
9.5%	13.3%	8.7%	9.7%	8.0%	قوائد الدين العمومي من مجموع نفقات التصرف
4.8%	5.6%	4.0%	4.1%	3.9%	قوائد الدين الخارجي من مجموع نفقات التصرف
4.7%	7.6%	4.7%	5.6%	4.1%	قوائد الدين الداخلي من مجموع نفقات التصرف

تطور الاقتراض العمومي (م.د.)



نسبة الاجاز	جويلية 2013	ق.م 2013	
8.5%	341.5	4017	الاقتراض الخارجي
41.5%	250	602.8	تمويل مشاريع الدولة
0.0%	0	550	برامج دعم الميزانية الثنائية
0.0%	0	1000	برامج دعم الميزانية متعددة الاطراف
0.0%	0	1764.2	السوق المالية العالمية
91.5%	91.5	100	القروض المعاد اقرضها
51.8%	931.6	1800	الاقتراض الداخلي
58.6%	820.4	1400	رقاع الخزينة القابلة للتنظير
10.9%	43.5	400	رقاع الخزينة قصيرة المدى
	67.7	0	دين داخلي بالعملة
0.0%	0	1000	صكوك
18.7%	1273.1	6817	المجموع

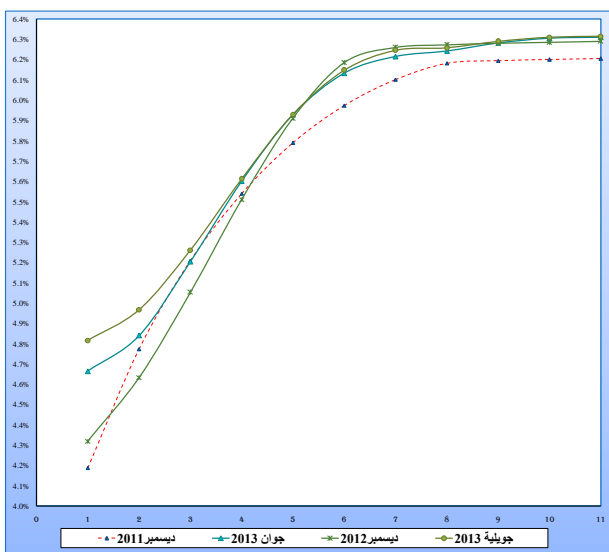
سوق رقاع الخزينة

السوق الأولية

اصدارات رقاع الخزينة قصيرة المدى

التاريخ	المبلغ	معدل النسبة
15-01-2013	10	4.25
12-03-2013	10.5	4.25
19-03-2013	8	4.25
21-05-2013	5	4.6
23-07-2013	10	4.75
المجموع	43.5	4.4

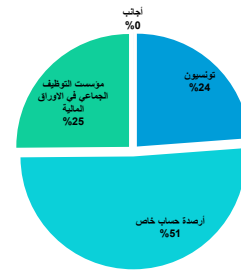
منحني نسب الفائدة



اصدارات رقاع الخزينة القابلة للتنظير

خط 11 فون 2022	خط 12 فيفري 2020 (5.5%)	خط 12 اكتوبر 2018	خط 12 ديسمبر 2016 (5.6%)	
5		20.5	65	المبلغ
6.28		6.13	5.45	معدل نسبة الفائدة
19.3		30	60	المبلغ
6.26		6.08	5.38	معدل نسبة الفائدة
35		54.2	30	المبلغ
				مارس
6.25		6.04	5.32	معدل نسبة الفائدة
22.5		45.2	80.7	المبلغ
				أفريل
6.27		6.05	5.32	معدل نسبة الفائدة
33		89.75	16.7	المبلغ
				ماي
6.28		6.08	5.38	معدل نسبة الفائدة
17.4	63.7		29.2	المبلغ
6.304	6.204		5.41	معدل نسبة الفائدة
				جوان
	66.1		37.1	المبلغ
	6.22		5.41	معدل نسبة الفائدة
				جويلية
132.2	129.8	239.65	318.7	المبلغ
				المجموع
	820.35			
6.27	6.21	6.07	5.38	معدل نسبة الفائدة
				جويلية
	5.9			

توزيع رقاغ الخزينة حسب فئة الرصيد في موفى شهر جويلية 2013



المصدر : الشركة التونسية للمقاصة و الأيداع

المبالغ المتبادلة (م.د)			الكميات المتبادلة			
2013 جويلية	2012	2011	2013 جويلية	2012	2011	
19.2	85.9	31.2	18044	81301	30764	حجم المعاملات بالبورصة
424.6	851.4	831.7	418246	820209	792634	سوق المراكنة
375.4	1202.1	1184.9	375343	1202168	1184953	عمليات دون تحويل مالي
819.2	2139.4	2047.8	811633	2103678	2008351	المجموع

المصدر : الشركة التونسية للمقاصة و الأيداع