

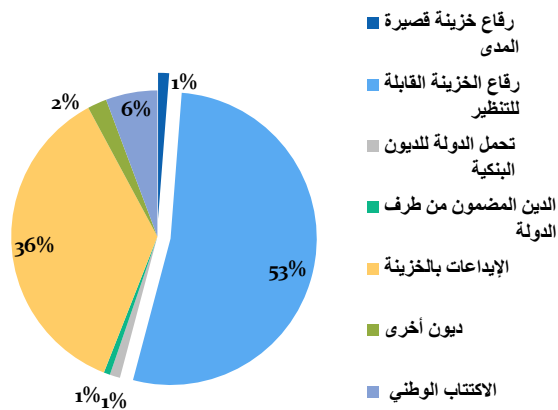


الجمهورية التونسية
وزارة المالية

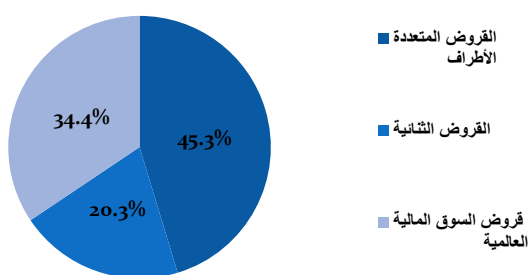


نشرة الدين العمومي

سبتمبر 2015

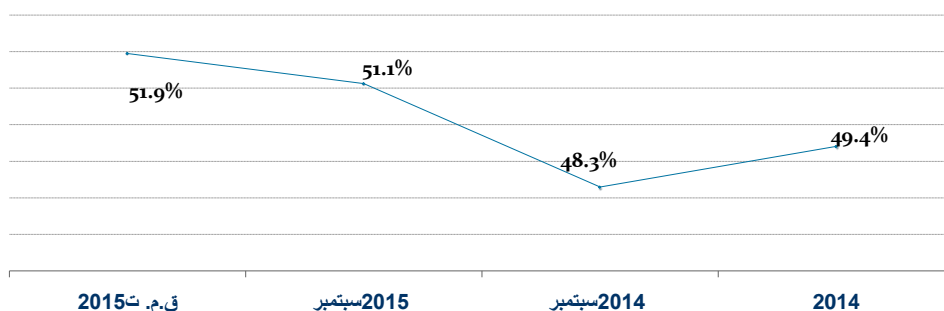


قائم الدين (مليون دينار)	نسبة المديونية من الناتج المحلي الخام (%)	معدل الكلفة السنوية (%)	معدل مدة السداد (السنة)
الدين العمومي	43989.2	51.1%	6.1
الدين الخارجي	27184	31.6%	7.1
الدين الداخلي	16805.2	19.5%	4.44



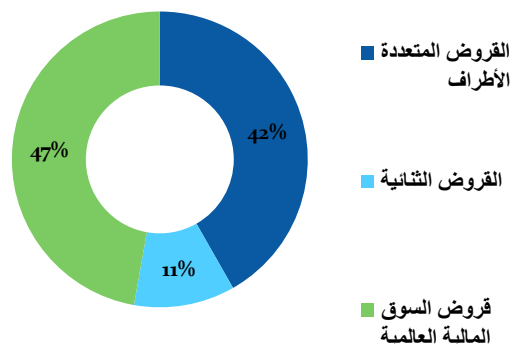
قائم الدين (مليون دينار)	2014	سبتمبر 2014	2015 سبتمبر
الدين العمومي	40772.5	39103.9	43989.2
% من الناتج المحلي الخام	49.4%	48.3%	51.1%
الدين الخارجي	24773.5	23735.5	27184
الدين الداخلي	15999	15368.4	16805.2

تطور نسبة المديونية العمومية



خدمة الدين العمومي

مليون دينار

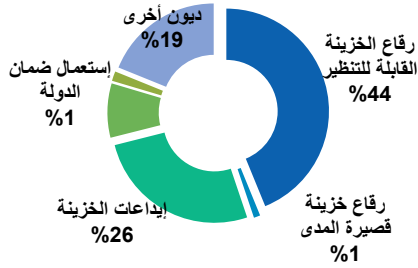


2014	سبتمبر 2014	2015 سبتمبر	ق.م. 2015	
الدين الخارجي	1071.9	718.5	785.4	1250
الأصل	565.4	441	571.4	780
الفوائد	2277.4	1961.2	900.2	1820
الدين الداخلي	949.3	689.1	690.9	970
الأصل	3349.3	2679.7	1685.6	3070
الفوائد	1514.7	1130.1	1262.3	1750
المجموع	4864	3809.8	2947.9	4820

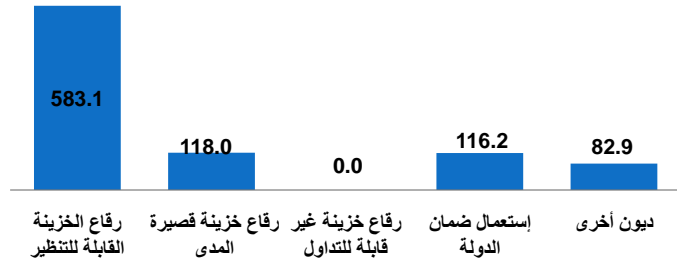
أصل الدين الخارجي في موفى سبتمبر 2015 (م.د)



فوائد الدين الداخلي في موفى سبتمبر 2015



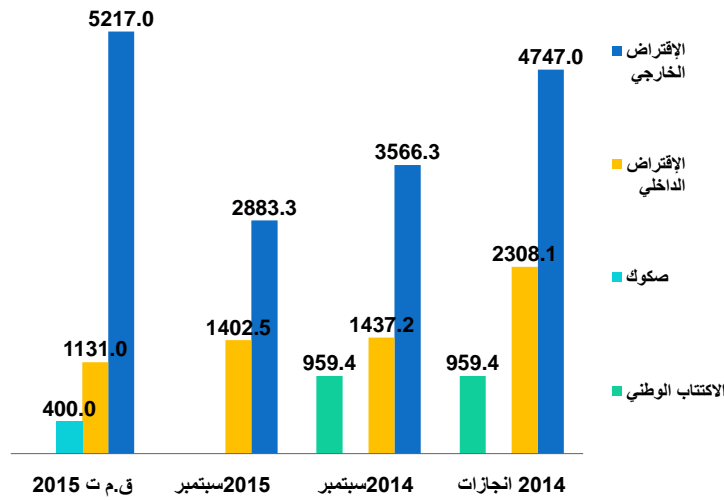
أصل الدين الداخلي في موفى سبتمبر 2015 (م.د.)



الإقتراض

(مليون دينار)

تطور الإقتراض العمومي (م.د.)



ق.م ت 2015 سبتمبر 2015 نسبة الاجاز

النسبة الاجاز	سبتمبر 2015	ق.م ت 2015	الفئة
55.3%	2883.3	5217	الإقتراض الخارجي
74.5%	345.8	464	تمويل مشاريع الدولة
101.1%	197.1	195	برامج دعم الميزانية الثنائية
16.5%	423.1	2566	برامج دعم الميزانية متعددة الاطراف
100.0%	1892.1	1892	السوق المالية العالمية
25.2%	25.2	100	القروض المعاد اقراضها
124.0%	1402.5	1131	الإقتراض الداخلي
132.0%	1227.9	930	رقاع الخزينة القابلة للتنظيم
83.8%	142.5	170	رقاع الخزينة قصيرة المدى
	0	0	رقاع الخزينة غير قابل للتداول
	0	0	الاكتتاب الوطني
103.5%	32.1	31	دين داخلي بالعملة
0.0%	0	400	صكوك
63.5%	4285.8	6748	المجموع

سوق رقاع الخزينة

(مليون دينار)

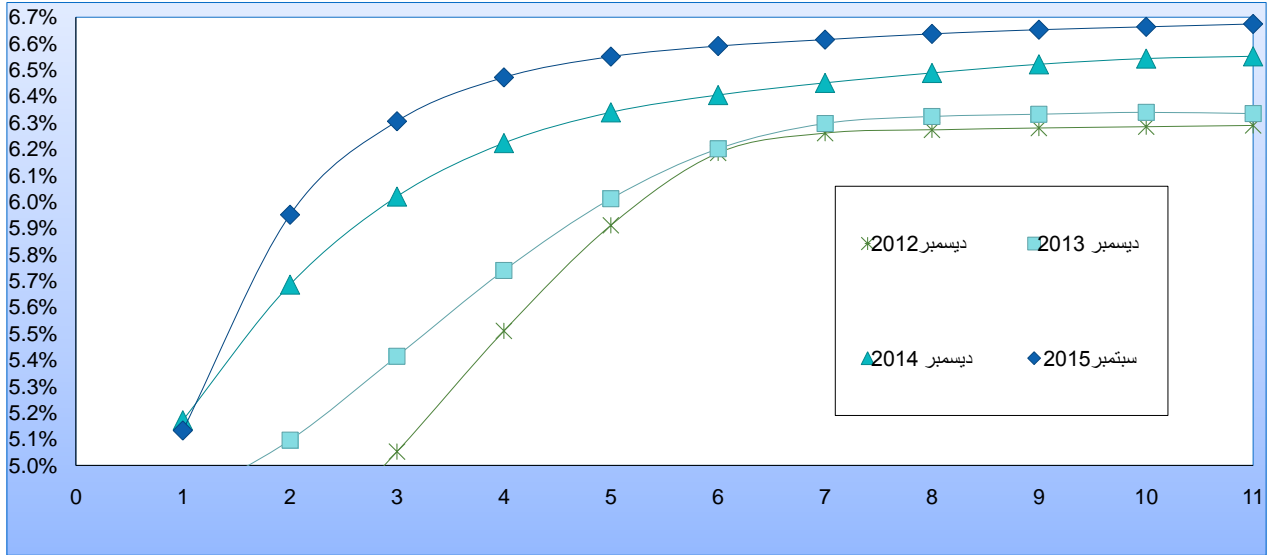
السوق الأولية

اصدارات رقاع الخزينة القابلة للتنظيم

اصدارات رقاع الخزينة القصيرة المدى	خط جانفي 2018 (5.3%)	خط جانفي 2021 (5.75%)	خط ماي 2022 (6.61%)	خط Avril 2024 (6%)	خط جانفي 2018	
					المبلغ	معدل نسبة الفائدة
	0	0	0	0	0	جانفي
	0	0	0	0	0	فبراير
	40	50.65	58.3	58.3	40	مارس
	6	6.38	6.51	6.51	6	أفريل
	19.2	142.54	64.8	64.8	19.2	مايو
	6.01	6.39	6.53	6.53	6.01	يون
	0	106.6	50.7	50.7	0	يولي
	0	6.42	6.55	6.55	0	أغسطس
	23	140.9	7.3	7.3	23	سبتمبر
	6.04	6.46	6.57	6.57	6.04	أكتوبر
	20.1	62	44.8	44.8	20.1	نوفمبر
	6.05	6.49	6.59	6.59	6.05	ديسمبر
	15.1	83.1	23.5	23.5	15.1	يناير
	6.11	6.55	6.62	6.62	6.11	فبراير
	35	107.7	3.4	3.4	35	مارس
	6.11	6.56	6.65	6.65	6.11	أفريل

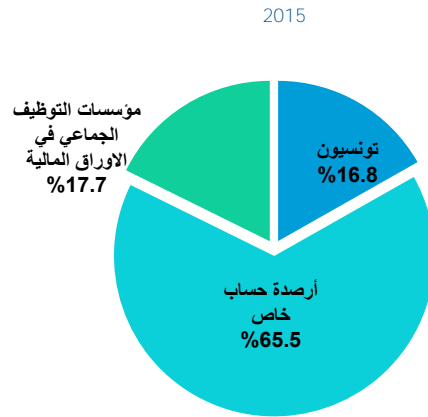
252.8	129.20	693.49	152.4	المبلغ	المجموع
1227.9					
6.55	6.61	6.46	6.05	معدل نسبة الفائدة	
6.45					

منحنى نسب الفائدة



السوق الثانوية

توزيع رفاع الخزينة حسب فئة الرصيد في موفى شهورات



الكميات المتبادلة				
سبتمبر 2015	2014		2013	
5677	99612		27510	حجم المعاملات بالبورصة
352655	818712		828497	سوق المراكنة
439734	668685		791940	عمليات دون تحويل مالي
798066	1587009		1647947	المجموع
المبالغ المتبادلة (م.د.)				
سبتمبر 2015	2014		2013	
5.5	101.3		29	حجم المعاملات
353	829.6		838.9	سوق المراكنة
439.7	668.7		791.9	عمليات دون تحويل مالي
798.2	1599.6		1659.8	المجموع

لمزيد من الاستفسار يرجى الاتصال بالسيدة كوثر بابية kbibia@finances.tn
أو السيدة كلثوم بوهلال kbouhlal@finances.tn

أو الانسة ذكرى عسكري askridhekra7@gmail.com

الإدارة العامة للتصرف في الدين و التعاون المالي

نهج باب بنات - القصبة 1019 تونس
الهاتف : + 216 71 571 842

الفاكس: + 216 71 562 415