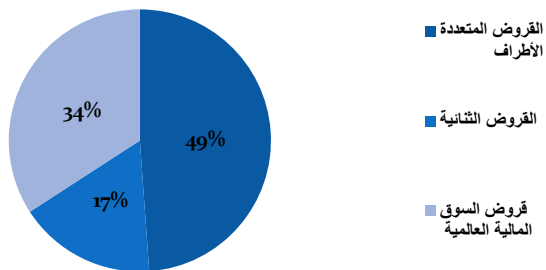


نشرة الدين العمومي

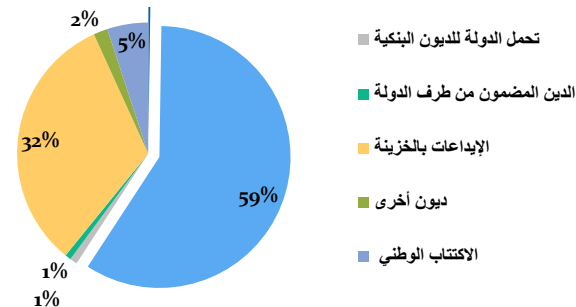
أكتوبر 2016



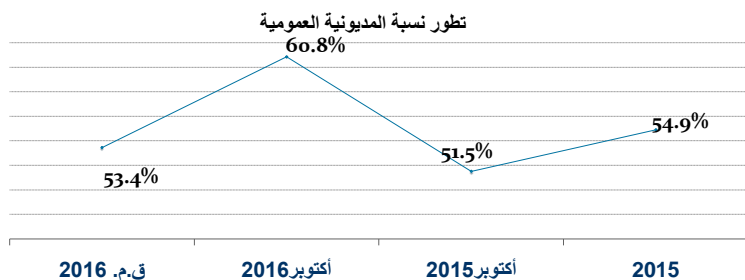
قائم الدين الخارجي في موفى أكتوبر 2016 حسب المصدر



قائم الدين الداخلي في موفى أكتوبر 2016 حسب المصدر



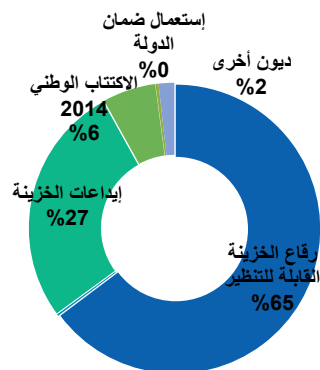
قائم الدين (مليون دينار)	نسبة المديونية من الناتج المحلي الخام (%)	معدل الكلفة السنوية %
54924.4	60.84%	4.4%
36201.8	40.10%	2.9%
18722.6	20.74%	7.0%



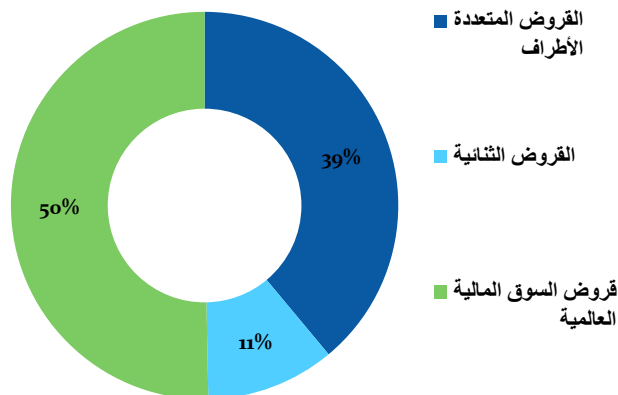
قائم الدين (مليون دينار)	أكتوبر 2015	أكتوبر 2016
الدين العمومي	44395.3	54924.4
% من الناتج المحلي الخام	51.5%	60.8%
الدين الخارجي	28060.7	36201.8
الدين الداخلي	16334.6	18722.6

خدمة الدين العمومي

فوائد الدين الداخلي في موفى أكتوبر 2016

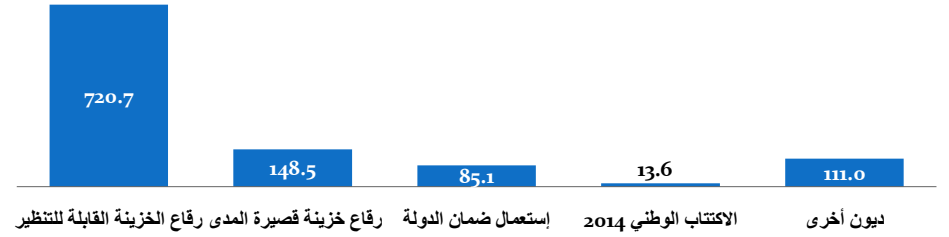


فوائد الدين الخارجي في موفى أكتوبر 2016

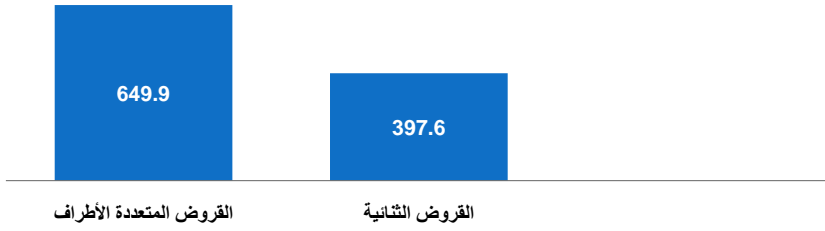


مليون دينار	2015	أكتوبر 2015	أكتوبر 2016	ق.م. 2016
الدين الخارجي الأصل	1177	880.1	1047.5	1365
الفوائد	687.4	603.8	729.1	852
الدين الداخلي الأصل	1791.9	1689	1078.9	1915
الفوائد	956.9	836.3	999.2	998.1
الدين العمومي الأصل	2968.9	2569.1	2126.4	3280
الفوائد	1644.3	1440.1	1728.3	1850.1
المجموع	4613.2	4009.2	3855	5130.1

أصل الدين الداخلي في موفي أكتوبر 2016 (م.د.)

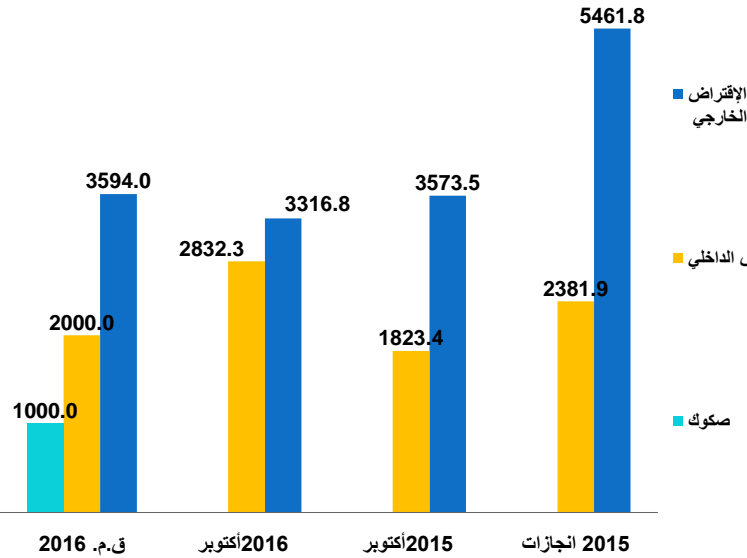


أصل الدين الخارجي في موفي أكتوبر 2016 (م.د.)



موارد الاقتراض

تطور الاقتراض العمومي (م.د.)



تمويل الميزانية

نسبة الاجاز	أكتوبر 2016	ق.م 2016	مليون دينار
78.5%	2819.7	3594	الإقتراض الخارجي
88.8%	459	517	تمويل مشاريع الدولة
	0	0	برامج دعم الميزانية الثنائية
80.1%	1104	1379	برامج دعم الميزانية متعددة الأطراف**
68.7%	1097.7	1598	السوق المالية العالمية**
159.0%	159	100	القروض المعاد اقراضها
141.6%	2832.3	2000	الإقتراض الداخلي
154.9%	2788.9	1800	رقاغ الخزينة القابلة للتنظير
19.4%	38.7	200	رقاغ الخزينة قصيرة المدى
	4.7	0	دين داخلي بالعملة
	0	1000	صكوك
85.7%	5652	6594	المجموع

الاقتراض و الإصدارات

نسبة الاجاز	أكتوبر 2016	ق.م 2016	مليون دينار
92.3%	3316.8	3594	الإقتراض الخارجي
118.9%	614.7	517	تمويل مشاريع الدولة
0.0%	0	0	برامج دعم الميزانية الثنائية
100.5%	1386.1	1379	برامج دعم الميزانية متعددة الأطراف
68.7%	1097.7	1598	السوق المالية العالمية*
218.3%	218.3	100	القروض المعاد اقراضها
141.6%	2832.3	2000	الإقتراض الداخلي
154.9%	2788.9	1800	رقاغ الخزينة القابلة للتنظير
19.4%	38.7	200	رقاغ الخزينة قصيرة المدى
0.0%	4.7	0	دين داخلي بالعملة
0.0%	0	1000	صكوك
93.3%	6149.1	6594	المجموع

* قرض البنك الأفريقي للتنمية بمبلغ 268 مليون أورو وقع سحبه في

20/10/2016

* قرض البنك الأفريقي للتنمية بمبلغ 183 مليون أورو وقع سحبه في 18/12/2015 وتم تحويل ما يعادله الى الحساب الجاري بـ 409 م.د في 15/03/2016 **

جزء من القسط الأول من قرض صندوق النقد الدولي بمبلغ 159.7 مليون دولار وقع سحبه في 24/5/2016 وتم تحويل ما يعادله الى الحساب الجاري بـ 345 م.د في 21/06/2016

سوق رقاخ الخزينة

اصدارات رقاخ الخزينة القابلة للتظير بالسوق الاولية

خط %أكتوبر	خط %مارس	خط %فبراير	خط %أفريل	خط %أكتوبر	خط %أفريل	خط %جانفي	خط %أفريل	خط %جانفي	المبلغ (م.د.)	نسبة الفائدة	المبلغ (م.د.)	نسبة الفائدة
2023	2026	022	2028	2026	2024	2024	2023	2018				
				160.1			271.5	2				
				6.71%			6.63%	5.60%				
				78.7	241.2			10				
				6.74%	6.68%			5.63%				
			34.00	106.40		171.20						
			6.89%	6.76%		6.72%						
			101.2	30.7		65.7						
			7.02%	6.80%		6.80%						
	72.400	215.400	77.500									
	6.83%	6.7%	7.14%									
	169.300	300.900	94.900									
	7.06%	7.0%	7.35%									
	56.500	217.000	55.800									
	7.31%	7.255%	7.63%									
	123.000	12.000	121.500									
	7.554%	7.63%	7.83%									
	123.00	310.20	733.30	484.90	375.90	241.20	236.90	271.5	12			
	7.55%	7.07%	6.99%	7.37%	6.74%	6.68%	6.74%	6.63%	5.63%			

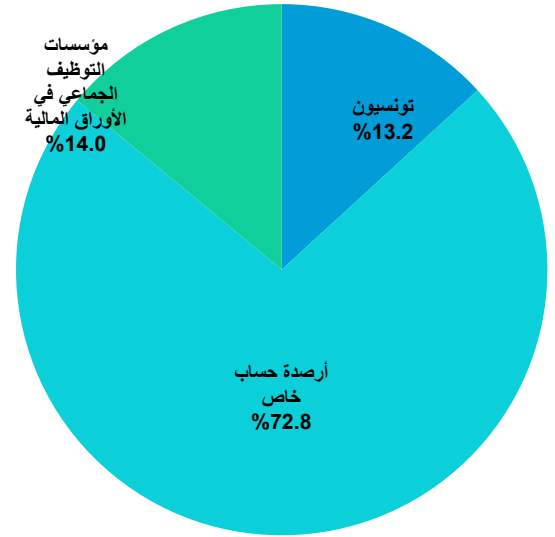
اصدارات رقاخ الخزينة القصيرة المدى بالسوق الاولية

نسبة الفائدة	المبلغ (م.د.)	
4.64%	10	جانفي
	0	فبراير
	0	مارس
4.68%	10	ماي
4.60%	5	جوان
4.79%	6.7	سبتمبر
4.90%	7	أكتوبر
4.72%	38.7	المجموع

المصدر: التونسية للمقاصة

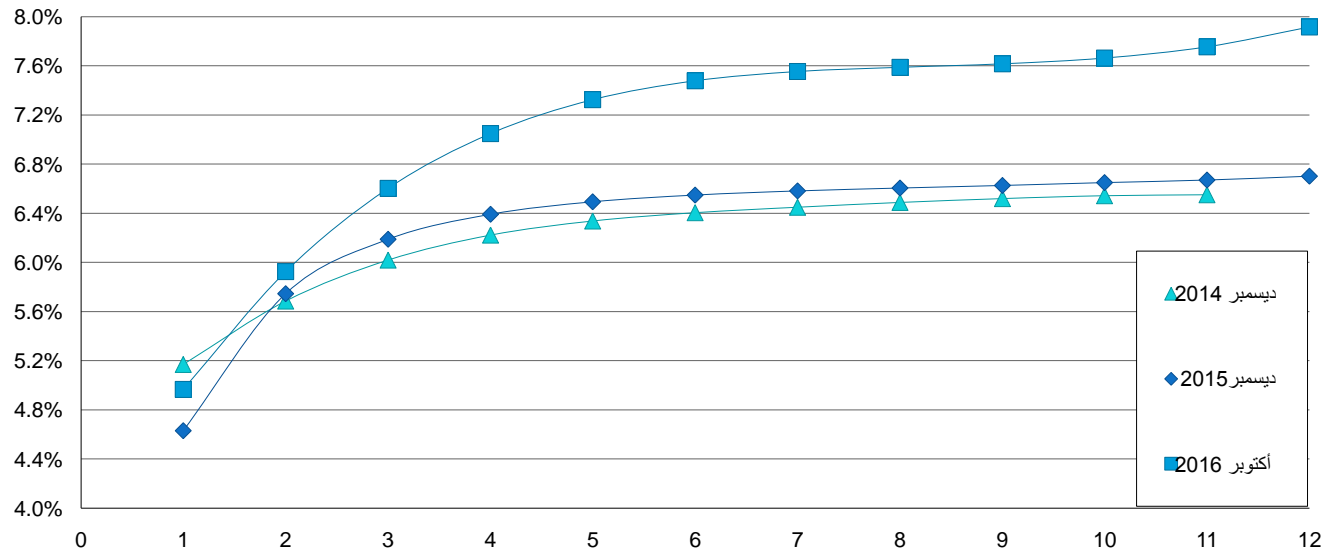
مبادلات رفاع الخزينة بالسوق الثانوية

الكميات المتبادلة			
أكتوبر 2016	2015	2014	
14942	15780	99612	حجم المعاملات بالبورصة
574967	535962	818712	سوق المراكنة
791991	644646	668685	عمليات دون تحويل مالي
570700			عمليات السوق المفتوح
491572	127722		عمليات اعادة الشراء
2444172	1324110	1587009	المجموع
المبالغ المتبادلة (م.د)			
أكتوبر 2016	2015	2014	
15.2	15.9	101.3	حجم المعاملات
580.5	537.8	829.6	سوق المراكنة
785.9	644.6	668.7	عمليات دون تحويل مالي
570.2			عمليات السوق المفتوح
495.8	128.0		عمليات اعادة الشراء
2447.6	1326.3	1599.6	المجموع



المصدر: التونسية لتفصيلة

منحى نسب الفائدة



لمزيد من الاستفسار يرجى الاتصال بالسيدة كوثر بابية kbibia@finances.tn
أو السيدة كلثوم بوهلال kbouhlal@finances.tn
أو السيدة ذكرى عسكري daskri@finances.tn

نهج باب بنات - القصبة 1019 تونس
الهاتف : + 216 71 571 842
الفاكس: + 216 71 562 415