



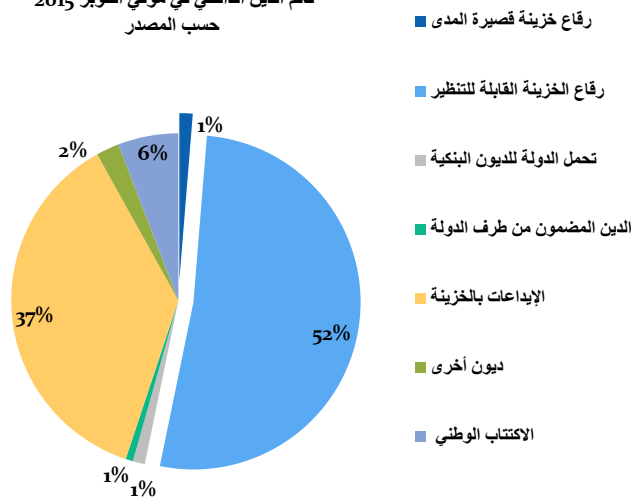
الجمهورية التونسية
وزارة المالية



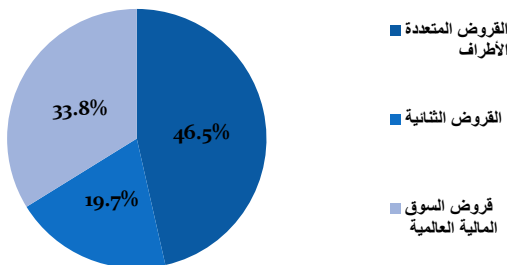
نشرية الدين العمومي

أكتوبر 2015

قائمة الدين الداخلي في موفى أكتوبر 2015 حسب المصدر



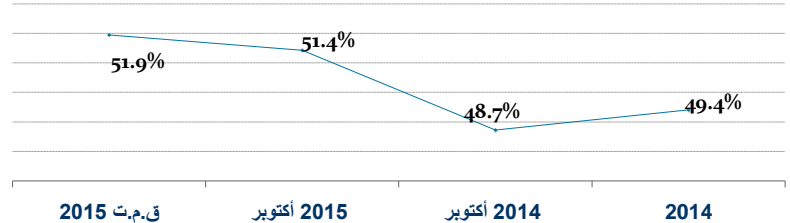
قائمة الدين الخارجي في موفى أكتوبر 2015 حسب المصدر



قائمة الدين	نسبة المديونية من الناتج المحلي الخام	معدل الكلفة السنوية %	معدل مدة السداد (السنة)
الدين العمومي	51.4%	4.2%	6.1
الدين الخارجي	32.5%	2.9%	7.01
الدين الداخلي	19.0%	6.3%	4.67

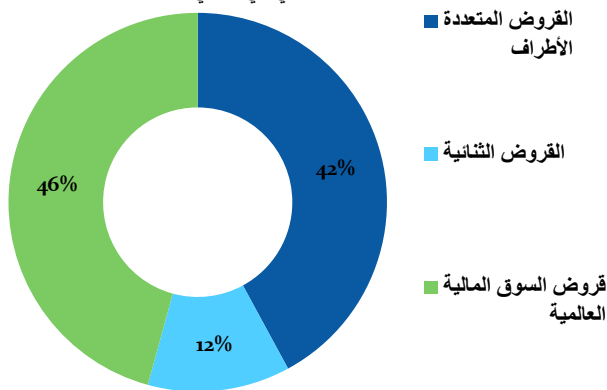
قائمة الدين (مليون دينار)	أكتوبر 2015	أكتوبر 2014	2014
الدين العمومي	44462.5	39710.7	40780
% من الناتج المحلي الخام	51.4%	48.7%	49.4%
الدين الخارجي	28060.7	24754.6	24781
الدين الداخلي	16401.8	14956.1	15999

تطور نسبة المديونية العمومية



خدمة الدين العمومي

فوائد الدين الخارجي في موفى أكتوبر 2015

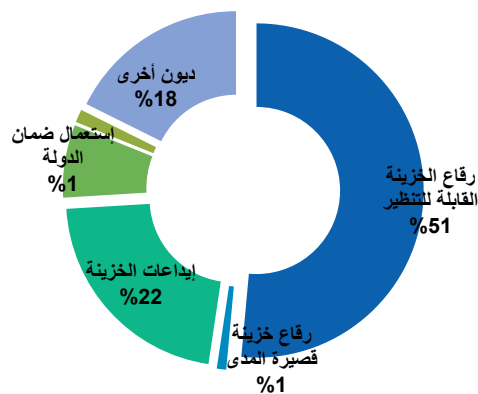


التاريخ	أكتوبر 2015	أكتوبر 2014	2014
الدين الخارجي	1250	880.1	1071.9
الأصل	780	603.8	566.4
الفوائد	1820	1689	2277.4
الدين الداخلي	970	836.3	949.5
الأصل	3070	2569.1	3349.3
الفوائد	1750	1440.1	1515.9
المجموع	4820	4009.2	4865.2

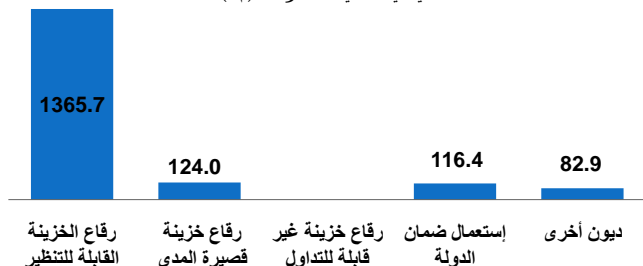
أصل الدين الخارجي في موفى أبريل 2015 (م.د.)



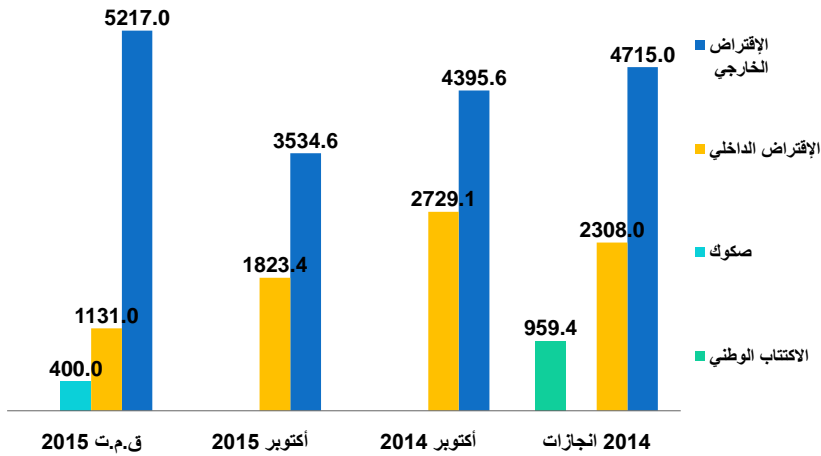
فوائد الدين الداخلي في موفى أكتوبر 2015



أصل الدين الداخلي في موفى أبريل 2015 (م.د.)



تطور الاقتراض العمومي (م.د)



نسبة الاجاز	أكتوبر 2015	ق.م.ت 2015	
67.8%	3534.6	5217	الاقتراض الخارجي
83.4%	387.1	464	تمويل مشاريع الدولة
0.0%	0	195	برامج دعم الميزانية الثنائية
47.1%	1207.9	2566	برامج دعم الميزانية متعددة الاطراف
100.0%	1892.1	1892	السوق المالية العالمية
47.5%	47.5	100	القروض المعاد اقرضها
161.2%	1823.4	1131	الاقتراض الداخلي
176.0%	1636.8	930	رقاع الخزينة القابلة للتتظير
90.9%	154.5	170	رقاع الخزينة قصيرة المدى
0.0%	0	0	رقاع الخزينة غير قابل للتداول
0.0%	0	0	الاكتتاب الوطني
103.5%	32.1	31	دين داخلي بالعملة
0.0%	0	400	صكوك
79.4%	5358	6748	المجموع

سوق رفاع الخزينة

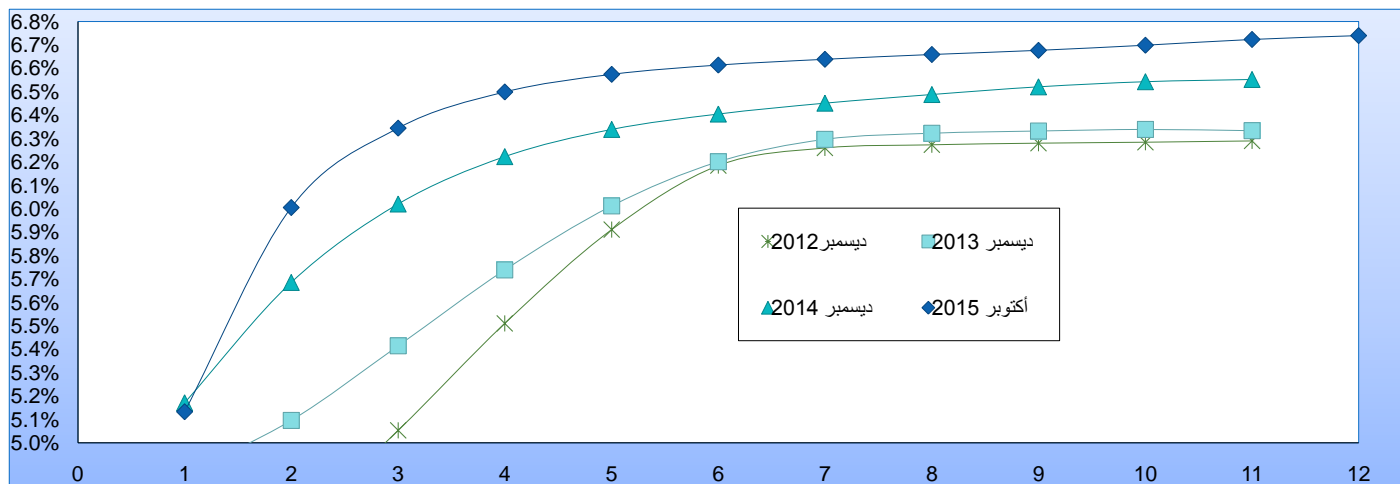
السوق الأولية

اصدارات رفاع الخزينة القابلة للتتظير

خط جانفي 2018	خط جانفي 2021	خط ماي 2022	خط افريل 2023	خط افريل 2024	خط اكتوبر 2026
(5.3%)	(5.75%)	(6.618%)	(6%)	(6%)	(6.3%)
0	0	0	0	0	0
المبلغ	المبلغ	المبلغ	المبلغ	المبلغ	المبلغ
0	0	0	0	0	0
معدل نسبة الفائدة	معدل نسبة الفائدة	معدل نسبة الفائدة	معدل نسبة الفائدة	معدل نسبة الفائدة	معدل نسبة الفائدة
40	50.65	58.3	6.51	6.53	6.51
فيفري	فيفري	فيفري	فيفري	فيفري	فيفري
6	6.38	6.51	6.51	6.53	6.51
معدل نسبة الفائدة	معدل نسبة الفائدة	معدل نسبة الفائدة	معدل نسبة الفائدة	معدل نسبة الفائدة	معدل نسبة الفائدة
19.2	142.54	64.8	64.8	64.8	64.8
المبلغ	المبلغ	المبلغ	المبلغ	المبلغ	المبلغ
6.01	6.39	6.53	6.53	6.53	6.53
معدل نسبة الفائدة	معدل نسبة الفائدة	معدل نسبة الفائدة	معدل نسبة الفائدة	معدل نسبة الفائدة	معدل نسبة الفائدة
0	106.6	50.7	50.7	50.7	50.7
المبلغ	المبلغ	المبلغ	المبلغ	المبلغ	المبلغ
0	6.42	6.55	6.55	6.55	6.55
معدل نسبة الفائدة	معدل نسبة الفائدة	معدل نسبة الفائدة	معدل نسبة الفائدة	معدل نسبة الفائدة	معدل نسبة الفائدة
23	140.9	7.3	7.3	7.3	7.3
المبلغ	المبلغ	المبلغ	المبلغ	المبلغ	المبلغ
6.04	6.46	6.57	6.57	6.57	6.57
معدل نسبة الفائدة	معدل نسبة الفائدة	معدل نسبة الفائدة	معدل نسبة الفائدة	معدل نسبة الفائدة	معدل نسبة الفائدة
20.1	62	44.8	44.8	44.8	44.8
المبلغ	المبلغ	المبلغ	المبلغ	المبلغ	المبلغ
6.05	6.49	6.59	6.59	6.59	6.59
معدل نسبة الفائدة	معدل نسبة الفائدة	معدل نسبة الفائدة	معدل نسبة الفائدة	معدل نسبة الفائدة	معدل نسبة الفائدة
15.1	83.1	23.5	23.5	23.5	23.5
المبلغ	المبلغ	المبلغ	المبلغ	المبلغ	المبلغ
6.11	6.55	6.62	6.62	6.62	6.62
معدل نسبة الفائدة	معدل نسبة الفائدة	معدل نسبة الفائدة	معدل نسبة الفائدة	معدل نسبة الفائدة	معدل نسبة الفائدة
35	107.7	3.4	3.4	3.4	3.4
المبلغ	المبلغ	المبلغ	المبلغ	المبلغ	المبلغ
6.11	6.56	6.65	6.65	6.65	6.65
معدل نسبة الفائدة	معدل نسبة الفائدة	معدل نسبة الفائدة	معدل نسبة الفائدة	معدل نسبة الفائدة	معدل نسبة الفائدة
37.8	693.49	224	224	224	224
المبلغ	المبلغ	المبلغ	المبلغ	المبلغ	المبلغ
6.12	6.46	6.72	6.72	6.72	6.72
معدل نسبة الفائدة	معدل نسبة الفائدة	معدل نسبة الفائدة	معدل نسبة الفائدة	معدل نسبة الفائدة	معدل نسبة الفائدة
190.2	1636.8	147.1	147.1	147.1	147.1
المبلغ	المبلغ	المبلغ	المبلغ	المبلغ	المبلغ
6.06	6.46	6.72	6.72	6.72	6.72
معدل نسبة الفائدة	معدل نسبة الفائدة	معدل نسبة الفائدة	معدل نسبة الفائدة	معدل نسبة الفائدة	معدل نسبة الفائدة
6.49	6.49	6.49	6.49	6.49	6.49
معدل نسبة الفائدة	معدل نسبة الفائدة	معدل نسبة الفائدة	معدل نسبة الفائدة	معدل نسبة الفائدة	معدل نسبة الفائدة

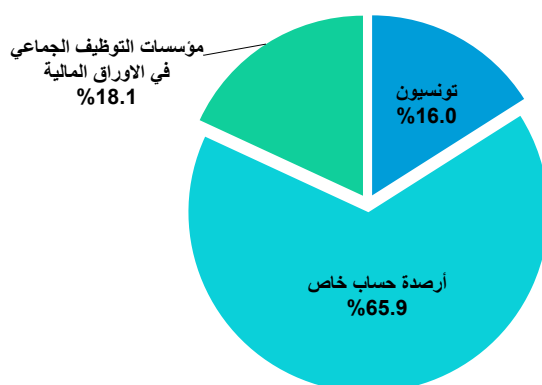
اصدارات رفاع الخزينة القصيرة المدى

نسبة الفائدة	المبلغ	
5.05	10	جانفي
5.05	45	فيفري
5.05	36.5	مارس
5.05	10.0	افريل
5.07	28.0	جون
5.05	5.0	جويلية
5.06	8.0	سبتمبر
5.07	12.0	أكتوبر
5.06	154.5	المجموع



توزيع رفاع الخزينة حسب فئة الرصيد في موفى شهر أكتوبر 2015

السوق الثانوية



الكميات المتبادلة			
أكتوبر 2015	2014	2013	
12817	99612	27510	حجم المعاملات بالبورصة
443505	818712	828497	سوق المراكنة
486768	668685	791940	عمليات دون تحويل مالي
943090	1587009	1647947	المجموع
المبالغ المتبادلة (م.د.)			
أكتوبر 2015	2014	2013	
12.9	101.3	29	حجم المعاملات
445.8	829.6	838.9	سوق المراكنة
486.8	668.7	791.9	عمليات دون تحويل مالي
945.5	1599.6	1659.8	المجموع

المصدر: التونسية للمقاصة