

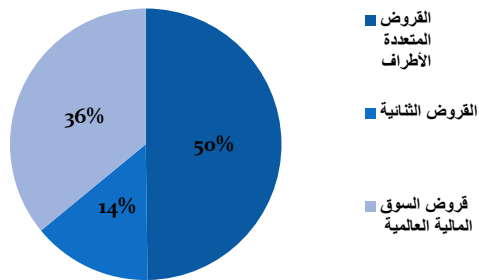


نشرية الدين العمومي

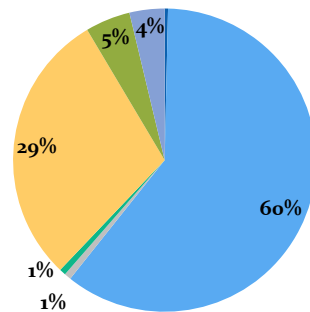
نوفمبر 2017



قائمة الدين الخارجي في موفى نوفمبر 2017 حسب المصدر

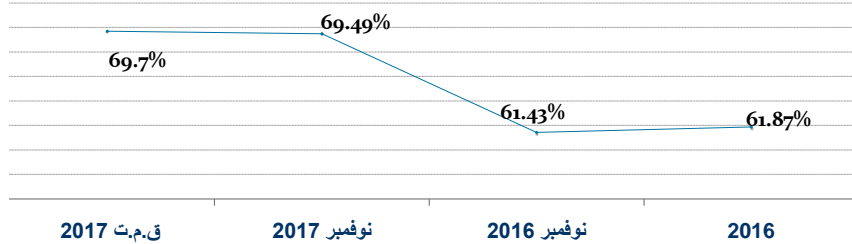


قائمة الدين الداخلي في موفى نوفمبر 2017 حسب المصدر



- رقاق الخزينة القابلة للتظهير
- تحمل الدولة للديون البنكية
- الدين المضمون من طرف الدولة
- الإيداعات بالخزينة
- ديون أخرى
- الاكتتاب الوطني

تطور نسبة المديونية العمومية

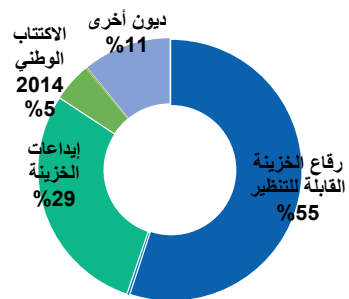


معدل مدة	معدل الكلفة	نسبة المديونية من الناتج المحلي الخام	قائمة الدين (مليون دينار)	
(السداد السنة)	% السنوية	الخام		
6.9	4.27%	69.49%	67256.5	الدين العمومي
7.37	2.88%	48.35%	46803.7	الدين الخارجي
5.72	6.86%	21.13%	20452.8	الدين الداخلي

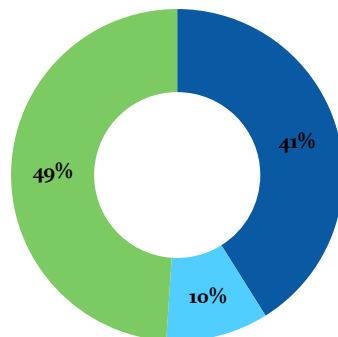
قائمة الدين (مليون دينار)	2016	نوفمبر 2016	نوفمبر 2017
الدين العمومي	55921.5	55219.3	67256.5
% من الناتج المحلي الخام	61.87%	61.43%	69.49%
الدين الخارجي	36413.4	35963.7	46803.7
الدين الداخلي	19508.1	19255.6	20452.8

خدمة الدين العمومي

فوائد الدين الداخلي في موفى نوفمبر 2017


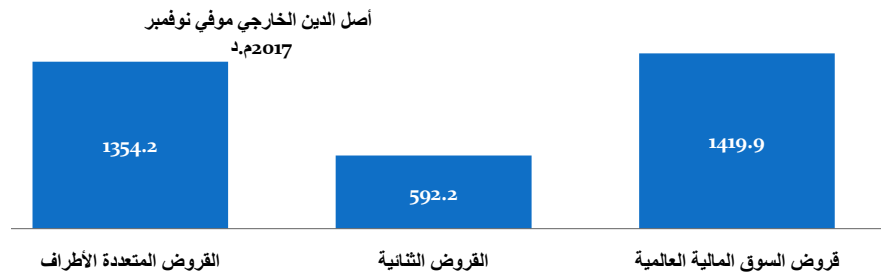


فوائد الدين الخارجي في موفى نوفمبر 2017



- القروض المتعددة الأطراف
- القروض الثانية
- قروض السوق المالية العالمية

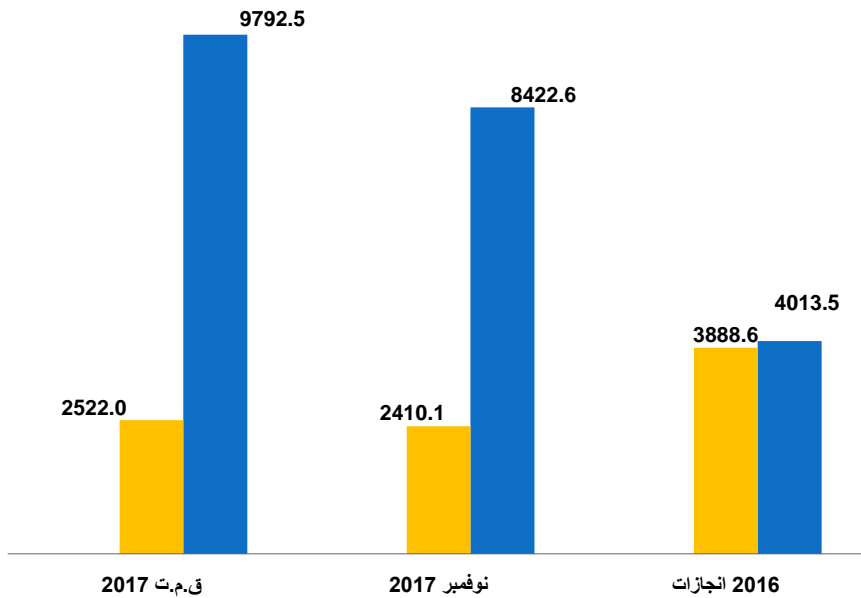
مليون دينار	2016	نوفمبر 2016	نوفمبر 2017	ق.م.ت 2017
الدين الخارجي الأصل	1382	1235.2	3366.3	3663
الدين الداخلي الفوائد	821.1	773.7	960.6	995
الدين الداخلي الأصل	1829.8	1685.4	1116.3	1172
الدين العمومي الأصل	3211.8	2920.6	4482.6	4835
الدين العمومي الفوائد	1986.5	1890.7	2188.2	2255
المجموع	5198.3	4811.3	6670.8	7090



موارد الاقتراض

مليون دينار

تطور الاقتراض العمومي (م.د.)



الاقتراض و الاصدارات

مليون دينار	ق.م.ت 2017	نوفمبر 2017	2016	نوفمبر 2016
الاقتراض الخارجي	9792.5	8422.6	4013.5	3388
تمويل مشاريع الدولة	705.9	747.8	772.7	688.3
برامج دعم الميزانية الثنائية	0	0	0	0
برامج دعم الميزانية متعددة الأطراف (1)	4409.6	3017.1	1873.1	1379.4
السوق المالية العالمية (2)	4478.8	4478.8	1097.7	1097.7
القروض المعاد اقراضها	198.2	178.9	270	222.6
الاقتراض الداخلي	2522	2410.1	3888.6	3478.2
رقاع الخزينة القابلة للتظهير	1800	1628	3807.9	3416
رقاع الخزينة قصيرة المدى	50	53.2	76	57.5
دين داخلي بالعملة (3)	672	728.9	4.7	4.7
صكوك	0	0	0	0
المجموع	12314.5	10832.7	7902.1	6866.2

1- قرض صندوق النقد الدولي بمبلغ 157.204 مليون دولار و 140.098 مليون أورو وقع سحبه في 14/06/2017.

القسط الثالث من قرض الاتحاد الأوروبي بمبلغ 98.965 مليون أورو وقع سحبه في 20/07/2017.

قرض البنك الدولي بمبلغ 456 مليون أورو تم سحبه في 22/08/2017.

القسط الأول من قرض الاتحاد الأوروبي "آليات دعم الاقتصاد الكلي ال" بمبلغ 196.8 مليون أورو وقع سحبه في 25/10/2017.

2 - القرض الرقاعي بمبلغ 850 مليون أورو وقع سحبه في 17/02/2017 .

- القرض القطري بمبلغ 998 مليون دولار وقع سحبه في 18/04/2017.

3 - الدين الداخلي بالعملة بمبلغ 250 مليون أورو وقع سحبه في 24/11/2017

تمويل الميزانية

مليون دينار	ق.م.ت 2017	نوفمبر 2017	نسبة الانجاز	2016	نوفمبر 2016	نسبة الانجاز
الاقتراض الخارجي	8313	7754.8	93.3%	4268.3	3301.7	77.4%
تمويل مشاريع الدولة	673	739.9	109.9%	645.5	597.7	92.6%
برامج دعم الميزانية الثنائية	0	0		0	0	
برامج دعم الميزانية متعددة الأطراف**	2991.2	2356.9	78.8%	2282.4	1428.4	62.6%
السوق المالية العالمية*	4478.8	4478.8	100.0%	1097.7	1097.7	100.0%
القروض المعاد اقراضها	170	179.2	105.4%	243	177.9	73.3%
الاقتراض الداخلي	2522	1681.2	66.7%	3888.7	3478.3	89.4%
رقاق الخزينة القابلة للتظهير	1800	1628	90.4%	3807.5	3416.1	89.7%
رقاق الخزينة قصيرة المدى	50	53.2	106.4%	76.5	57.5	75.2%
دين داخلي بالعمللة	672	0		4.7	4.7	100.0%
صكوك	0	0	0	0	0	
المجموع	10835	9436.0	87.1%	8157.0	6780.0	83.1%

* تحويلات قروض السوق المالية العالمية الى موفى نوفمبر 2017:

جزء من القرض الرقاعي بمبلغ 200 مليون أورو وقع سحبه في 17/02/2017 وتم تحويل ما يعادله الى الحساب الجاري بـ 486 م.د في 15/03/2017
جزء من القرض الرقاعي بمبلغ 100 مليون أورو وقع سحبه في 17/02/2017 وتم تحويل ما يعادله الى الحساب الجاري بـ 243 م.د في 29/03/2017
جزء من القرض الرقاعي بمبلغ 500 مليون أورو وقع سحبه في 17/02/2017 وتم تحويل ما يعادله الى الحساب الجاري بـ 1213 م.د في 12/04/2017

القسط المتبقي من القرض الرقاعي بمبلغ 42.64 مليون أورو وقع سحبه في 17/02/2017 وتم تحويل ما يعادله الى الحساب الجاري بـ 113.3 م.د في 19/05/2017

جزء من القرض القطري بمبلغ 200 مليون دولار وقع سحبه في 18/04/2017 وتم تحويل ما يعادله الى الحساب الجاري بـ 479.26 م.د في 19/05/2017

جزء من القرض القطري بمبلغ 100 مليون دولار وقع سحبه في 18/04/2017 وتم تحويل ما يعادله الى الحساب الجاري بـ 242 م.د في 30/05/2017

جزء من القرض القطري بمبلغ 300 مليون دولار وقع سحبه في 18/04/2017 وتم تحويل ما يعادله الى الحساب الجاري بـ 735.57 م.د في 20/06/2017

جزء من القرض القطري بمبلغ 398 مليون دولار وقع سحبه في 18/04/2017 وتم تحويل ما يعادله الى الحساب الجاري بـ 965.747 م.د في 17/07/2017

** تحويلات قروض برنامج دعم الميزانية متعددة الأطراف الى موفى نوفمبر 2017:

قرض صندوق النقد الدولي بمبلغ 157.204 مليون دولار و 140.098 مليون أورو وقع سحبه في 14/06/2017
تحويل ما يعادله الى الحساب الجاري على التوالي ب 375.420 م.د و 392.584 م.د في 14/08/2017.

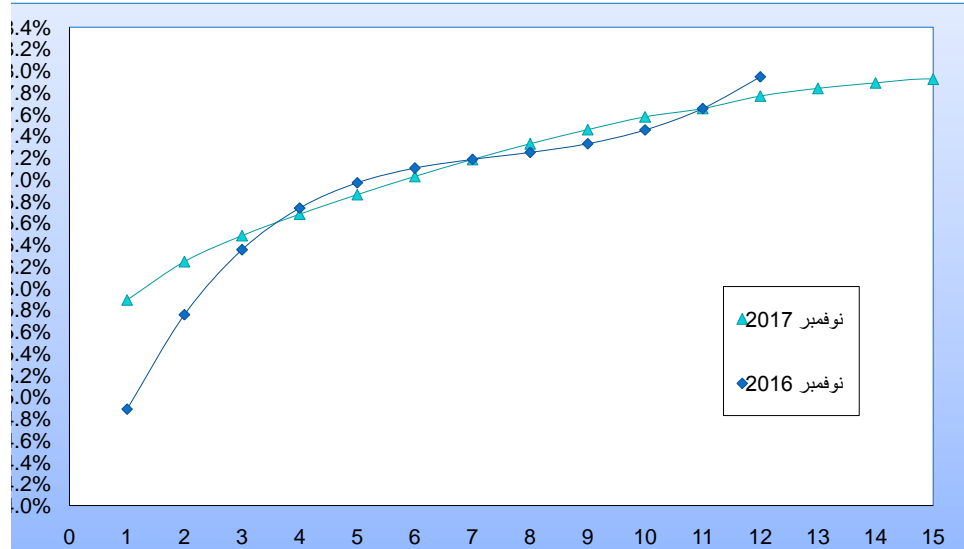
قرض البنك الدولي بمبلغ 456 مليون أورو وقع سحبه في 22/08/2017 و تم تحويل قسط منه الى الحساب الجاري ما يعادل 1.014.160.000 م.د في 15/09/2017.

القسط الأول من قرض الاتحاد الأوروبي "البيات دعم الاقتصاد الكلي II" بمبلغ 196.8 مليون أورو وقع سحبه في 25/10/2017 و تم تحويل ما يعادله الى الحساب الجاري بـ 574.7 م.د في 20/11/2017.

سوق رقاق الخزينة

مليون دينار

منحى نسب الفائدة



اصدارات رقاق الخزينة القابلة للتظهير بالسوق الاولية

خط 6% اجوان	خط 7.5%	خط 6.7% افريل	خط 6.6%	خط 6.3% مارس	خط 6% جانفي	خط 6% اجوان	خط 6.3%	المبلغ (م.د)	نسبة الفائدة
2021	جويلية 2032	2028	2027	2026	2024	2023	جانفي 2021		
				113.6	72.8		7		6.22%
		65.3		50.0	73.7				
		7.65%		7.56%	7.35%				
	5	31.2	25	29.8		51.4			
	8.16%	7.70%	7.58%	7.59%		7.24%			
	5		51			29.5			
	8.16%		7.633%			7.23%			
			12.8			125.5			
			7.714%			7.31%			

108.2	7.2			42.5				المبلغ (م.د)	جوان
6.87%	8.17%			7.67%				نسبة الفائدة	
75.5		59.4		79.1				المبلغ (م.د)	جويلية
6.94%		8.18%		7.73%				نسبة الفائدة	
30.6	34.20			25.3				المبلغ (م.د)	أوت
6.98%	8.20%			7.75%				نسبة الفائدة	
	37		24.0			93.5		المبلغ (م.د)	سبتمبر
	8.220%		7.85%			7.39%		نسبة الفائدة	
65			35					المبلغ (م.د)	أكتوبر
6.601%			7.498%					نسبة الفائدة	
27	67		67.5					المبلغ (م.د)	نوفمبر
6.601%	7.913%		7.504%					نسبة الفائدة	
306.3	155.4	155.9	215.3	340.3	146.5	299.9	7	المبلغ (م.د)	المجموع
6.82%	8.08%	7.86%	7.59%	7.58%	7.34%	7.32%	6.22%	نسبة الفائدة	

اصدارات رقاع الخزينة القصيرة المدى بالسوق الاولية

نسبة الفائدة	المبلغ (م د)	
4.83%	9	جانفي
4.84%	5	فيفري
5.59%	5.2	جوان
5.80%	3	سبتمبر
5.85%	10	أكتوبر
5.81%	21	نوفمبر
5.54%	53.2	المجموع

لمزيد من الاستفسار يرجى الاتصال بالسيدة كوثر بابية kbibia@finances.tn

أو السيدة كلثوم بوهلال kbouhlal@finances.tn

أو الانسة ذكرى عسكري daskri@finances.tn

نهج باب بنات - القصبة 1019 تونس

الهاتف : + 216 71 571 842

الفاكس: + 216 71 562 415