



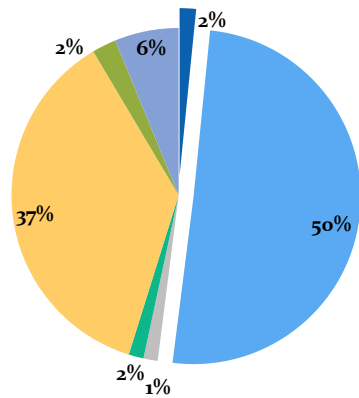
الجمهورية التونسية
وزارة الاقتصاد والمالية



نشرية الدين العمومي

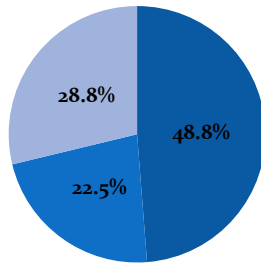
نوفمبر 2014

قائمة الدين الداخلي في موفى نوفمبر 2014 حسب المصدر



- رقاغ خزينة قصيرة المدى
- رقاغ الخزينة القابلة للتنظيف
- تحمّل الدولة للديون البنكية
- الدين المضمون من طرف الدولة
- الإيداعات بالخزينة
- ديون أخرى
- الاككتتاب الوطني

قائمة الدين الخارجي في موفى نوفمبر 2014 حسب المصدر

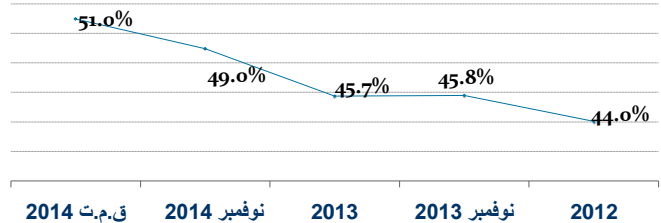


- القروض المتعددة الأطراف
- القروض الثنائية
- قروض السوق المالية العالمية

قائمة الدين	معدل الدين المديونية من الناتج المحلي الخام (%)	معدل الكلفة السنوية %	معدل مدة السداد
الدين العمومي	49.0%	3.96%	6.4
الدين الخارجي	30.0%	2.98%	7.44
الدين الداخلي	18.9%	6.28%	4.65

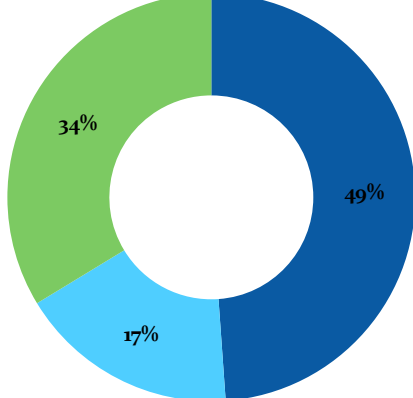
قائمة الدين (مليون دينار)	2012	نوفمبر 2013	2013	نوفمبر 2014
الدين العمومي	31420.1	34834.4	34986.7	40156.3
% من الناتج المحلي الخام	44.0%	45.8%	45.7%	49.0%
الدين الخارجي	19713.8	20146	19962.7	24643.2
الدين الداخلي	11706.3	14688.4	15024	15513.1

تطور نسبة المديونية العمومية



خدمة الدين العمومي

فوائد الدين الخارجي في موفى نوفمبر 2014



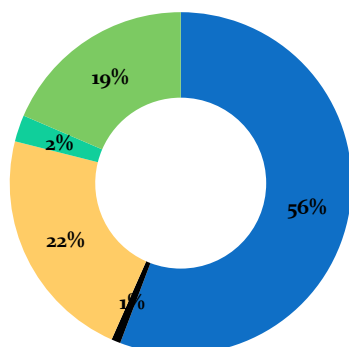
- القروض المتعددة الأطراف
- القروض الثنائية
- قروض السوق المالية العالمية

نوع الفائدة	2012	نوفمبر 2013	2013	نوفمبر 2014
الدين الخارجي الأصل	1926.1	1556.4	1662.2	957.6
الفوائد	586.6	525.8	567.3	507.6
الدين الداخلي الأصل	925.1	1322.9	1332.7	2224.4
الفوائد	681	783.1	843.9	892.6
الدين العمومي الأصل	2851.2	2879.3	2994.9	3182
الفوائد	1267.6	1308.9	1411.2	1400.2
المجموع	4118.8	4188.2	4406.1	4582.2

أصل الدين الخارجي في موفى نوفمبر 2014 (م.د.)

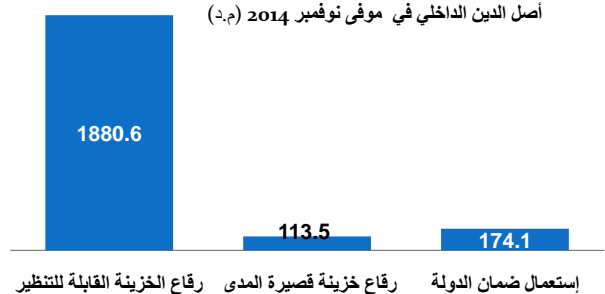


فوائد الدين الداخلي في موفى نوفمبر 2014

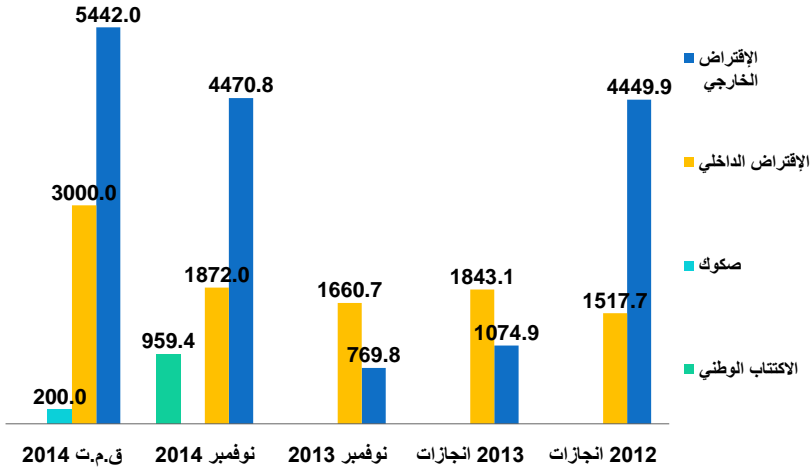


- رقاغ الخزينة القابلة للتنظيف
- رقاغ خزينة قصيرة المدى
- إيداعات الخزينة
- إستعمال ضمان الدولة
- ديون أخرى

أصل الدين الداخلي في موفى نوفمبر 2014 (م.د.)



تطور الاقتراض العمومي (م.د)



ن.م.ت 2014	نوفمبر 2014	نسبة الانجاز	الوصف
5442	4470.8	82.2%	الاقتراض الخارجي
439	390.4	88.9%	تمويل مشاريع الدولة
170	499.4	293.8%	برامج دعم الميزانية الثنائية
3250	1956.4	60.2%	برامج دعم الميزانية متعددة الاطراف
1483	1501.8	101.3%	السوق المالية العالمية
100	122.8	122.8%	القروض المعاد اقراضها
3000	2831.4	94.4%	الاقتراض الداخلي
1840	1662.6	90.4%	رقاع الخزينة القابلة للتنظير
160	149	93.1%	رقاع الخزينة قصيرة المدى
1000	0	0.0%	رقاع الخزينة غير قابل للتداول
0	959.4	0.0%	الاكتتاب الوطني
0	60.4	0.0%	دين داخلي بالعمله
200	0	0.0%	صكوك
8642	7302.2	84.5%	المجموع

سوق رقاغ الخزينة

السوق الأولية

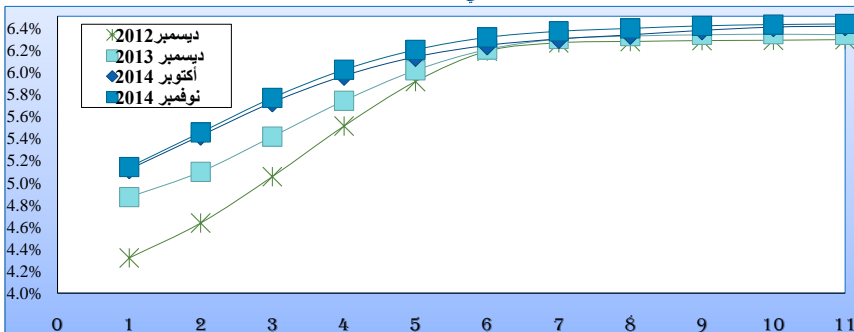
اصدارات رقاغ الخزينة القابلة للتنظير

خط جانفي 2018	خط اكتوبر 2020 (5.5%)	خط 11 أوت 2022 (5.6%)	خط جويلية 2017 (6.75%)	خط ماي 2022 (6.9%)	خط أفريل 2024 (6%)	خط فيفري 2020 (5.5%)	خط قصاصة صفر 2016
4.5	105	60.5	190.65	43.6			
5.71	6.25	6.32					0.5
18.1	188	43.6	190.65	43.6			
5.72	6.24	6.32	5.75	5.75			5.41
8	143.5	53.09	98.49	98.49			
5.74	6.25	6.33	6.36	6.36			
49.2	182.25	7.70	7.70	7.70			
5.74	6.27	6.37	6.37	6.37			
2.5						62.2	
5.78						6.15	
54.5			176.331	176.331		61.7	
5.79			6.34	6.34		6.17	
20	38.3	13					
5.81	6.30	6.43					
156.8	657.05	157.19	190.65	282.52	94	123.9	0.5
			1662.6	1662.6			
5.76	6.26	6.32	5.75	6.35	6.40	6.16	5.41
			6.17	6.17			

الاكتتاب الوطني

اكتتاب 5 سنوات	اكتتاب 7 سنوات	اكتتاب 10 سنوات	الوصف
18	72	71	ماي
5.95	6.15	6.35	نسبة الفائدة
36.5	641.1	120.8	المبلغ
5.95	6.15	6.35	جوان
5.95	6.15	6.35	نسبة الفائدة
54.5	713.1	191.8	المجموع (م.د)
	959.4		

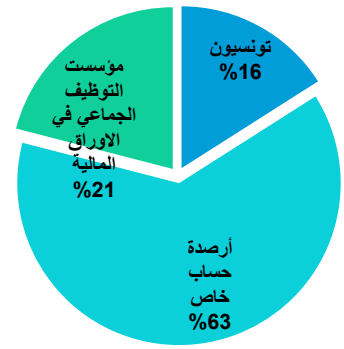
منحنى نسب الفائدة



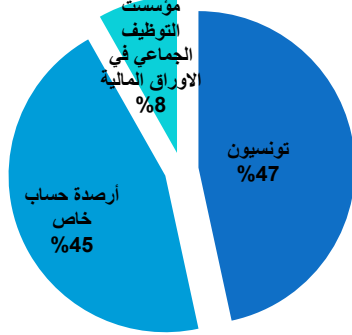
اصدارات رقاغ الخزينة القصيرة المدى

نسبة الفائدة	المبلغ	الوصف
4.8	20.5	جانفي
4.8	10	فيفري
4.8	39	مارس
4.8	21.5	أفريل
4.83	10	أوت
5.05	62	سبتمبر *
5.07	31	نوفمبر
4.92	194.0	المجموع

توزيع رفاع الخزينة حسب فئة الرصيد في موفى شهر نوفمبر 2014



توزيع الاكتتاب الوطني حسب فئة الرصيد في موفى شهر نوفمبر 2014



الكميات المتبادلة			
نوفمبر 2014	2013	2012	
96080	27510	81301	حجم المعاملات بالبورصة
701458	828497	820209	سوق المراكنة
622297	791940	1202168	عمليات دون تحويل مالي
1419835	1647947	2103678	المجموع
المبالغ المتبادلة (م.د.)			
نوفمبر 2014	2013	2012	
97.6	29	85.9	حجم المعاملات
711.7	838.9	851.4	سوق المراكنة
622.3	791.9	1202.1	عمليات دون تحويل مالي
1431.6	1659.8	2139.4	المجموع

المصدر: التونسية للمقاصة