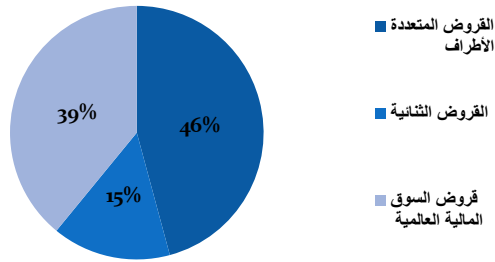


نشرية الدين العمومي

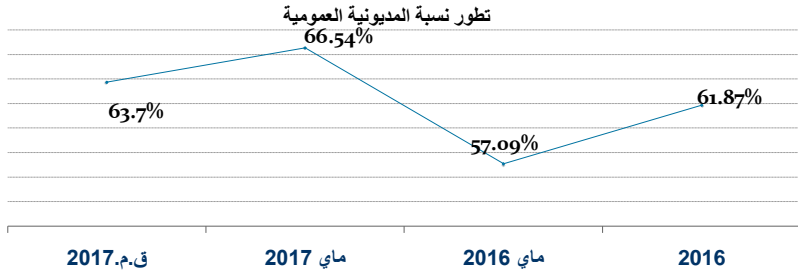
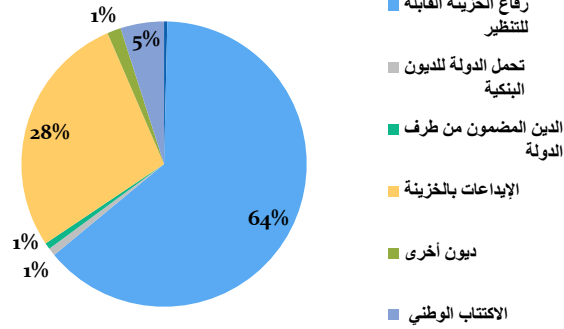
ماي 2017



قائم الدين الخارجي في موفي ماي 2017 حسب المصدر



قائم الدين الداخلي في موفي ماي 2017 حسب المصدر

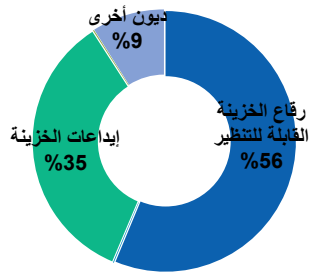


قائم الدين (مليون دينار)	نسبة المديونية من الناتج المحلي (%)	معدل الكلفة السنوية %	معدل مدة السداد (السنة)
62036	66.54%	4.79%	6.8
42851.4	45.96%	2.71%	7.06
19184.6	20.58%	8.68%	6.06

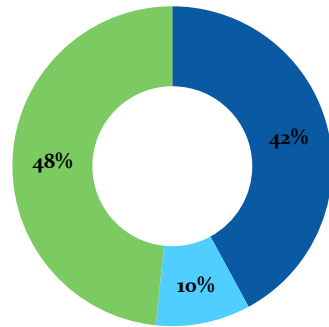
قائم الدين (مليون دينار)	2016	ماي 2016	ماي 2017
الدين العمومي	55919.5	49665.6	62036
% من الناتج المحلي الخام	61.87%	57.1%	66.54%
الدين الخارجي	36411.4	31578.3	42851.4
الدين الداخلي	19508.1	18087.3	19184.6

خدمة الدين العمومي

فوائد الدين الداخلي في موفي ماي 2017




فوائد الدين الخارجي في موفي ماي 2017




مليون دينار	2016	ماي 2016	ماي 2017	ق.م. 2017
الدين الخارجي الأصل	1382	476.2	1916.5	2390
الفوائد	821.1	335.8	410.8	1070
الدين الداخلي الأصل	1829.8	770	82.8	1220.1
الفوائد	1165.4	560	705.7	1145
الدين العمومي الأصل	3211.8	1246.2	1999.3	3610.1
الفوائد	1986.5	895.3	1116.5	2215
المجموع	5198.3	2141.5	3115.8	5825.1

أصل الدين الخارجي موفي ماي 2017م.د.



أصل الدين الداخلي في موفي ماي 2017م.د.



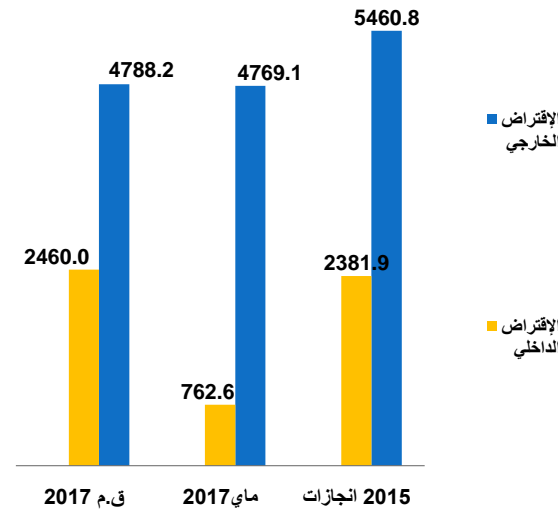
موارد الاقتراض

الاقتراض و الاصدارات

تمويل الميزانية

نسبة الانجاز	ماي 2017	ق.م. 2017	مليون دينار
50.4%	3048	6045	الاقتراض الخارجي
34.5%	232.1	673	تمويل مشاريع الدولة
0.0%	0	0	برامج دعم الميزانية الثنائية
0.0%	0	3985	برامج دعم الميزانية متعددة الأطراف
220.1%	2777.5	1262	السوق المالية العالمية*
30.5%	38	125	القروض المعاد اقراضها
31.0%	762.6	2460	الاقتراض الداخلي
33.1%	748.6	2260	رفاع الخزينة القابلة للتظهير
7.0%	14	200	رفاع الخزينة قصيرة المدى
	0	0	دين داخلي بالعملة
	0	0	صكوك
44.8%	3810.3	8505	المجموع

تطور الاقتراض العمومي (م.د.)



ماي 2017	ق.م. 2017	مليون دينار
4769.1	4788.2	الاقتراض الخارجي
245.8	676.9	تمويل مشاريع الدولة
0	0	برامج دعم الميزانية الثنائية
0	3985	برامج دعم الميزانية متعددة الأطراف
4476.2	0	السوق المالية العالمية(1)
47.1	126.3	القروض المعاد اقراضها
762.6	2460	الاقتراض الداخلي
748.6	2260	رفاع الخزينة القابلة للتظهير
14	200	رفاع الخزينة قصيرة المدى
0	0	دين داخلي بالعملة
0	0	صكوك
5531.7	7248.2	المجموع

(1) - القرض الرفاعي بمبلغ 850 مليون أورو وقع سحبه في 17/02/2017

- القرض القطري بمبلغ 998 مليون دولار وقع سحبه في 18/04/2017

جزء من القرض الرفاعي بمبلغ 200 مليون أورو وقع سحبه في 17/02/2017 وتم تحويل ما يعادله الى الحساب الجاري بـ 486 م.د في 15/03/2017

جزء من القرض الرفاعي بمبلغ 100 مليون أورو وقع سحبه في 17/02/2017 وتم تحويل ما يعادله الى الحساب الجاري بـ 243 م.د في 29/03/2017

جزء من القرض الرفاعي بمبلغ 500 مليون أورو وقع سحبه في 17/02/2017 وتم تحويل ما يعادله الى الحساب الجاري بـ 1213 م.د في 12/04/2017

*

القسط المتبقي من القرض الرفاعي بمبلغ 42.64 مليون أورو وقع سحبه في 17/02/2017 وتم تحويل ما يعادله الى الحساب الجاري بـ 13.3م.د في 19/05/2017

جزء من القرض القطري بمبلغ 200 مليون دولار وقع سحبه في 18/04/2017 وتم تحويل ما يعادله الى الحساب الجاري بـ 479.260م.د في 19/05/2017

جزء من القرض القطري بمبلغ 100 مليون دولار وقع سحبه في 18/04/2017 وتم تحويل ما يعادله الى الحساب الجاري بـ 242م.د في 30/05/2017

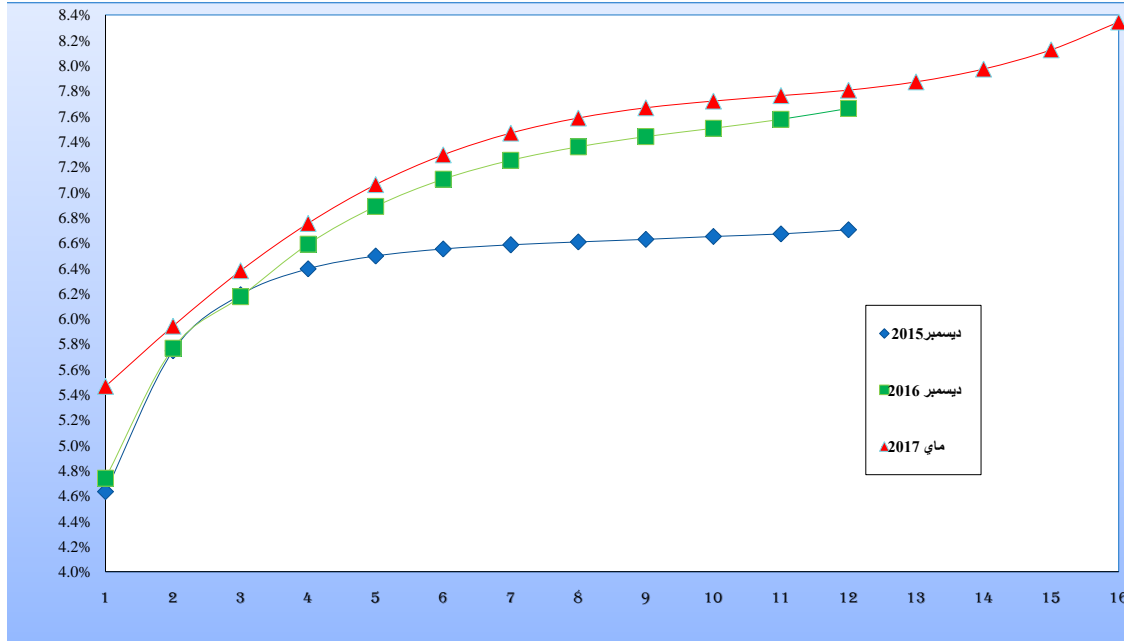
سوق رفاع الخزينة

مليون دينار

اصدارات رفاع الخزينة القصيرة المدى بالسوق الاولية

المبلغ (م.د)	نسبة الفائدة	المدد
9	4.83%	جانفي
5	4.84%	فيفري
14	4.83%	المجموع

منحنى نسب الفائدة



اصدارات رفاع الخزينة القابلة للتظهير بالسوق الاولية

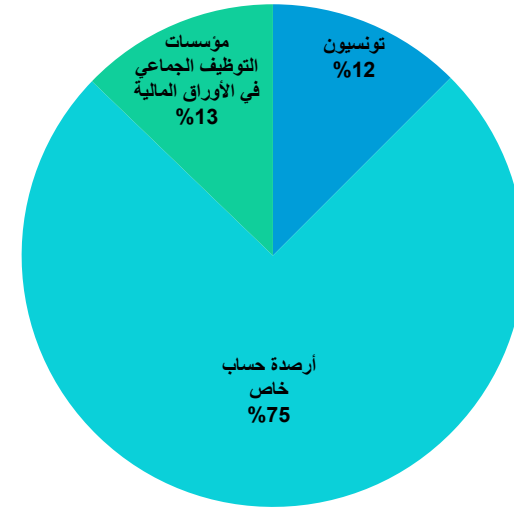
خط 7.5%	خط 6.7% أفريل	خط 6.6%	خط 6.3% مارس	خط 6% جانفي	خط 6% أوجوان	خط 6.3% جانفي 2021	المبلغ (م.د)	نسبة الفائدة
جويلية 2032	2028	مارس 2027	2026	2024	2023	7	113.6	72.8
								7.40%
	65.268	49.982	73.716					6.22%
								7.33%
	7.65%	7.56%	7.35%					7.40%
5	31.2	25	29.843		51.4			7.33%
								7.33%
8.16%	7.70%	7.58%	7.59%		7.24%			7.33%
5		51			29.5			7.33%
								7.33%
8.16%		7.63%			7.23%			7.33%
		12.80			125.50			7.33%
		7.71%			7.31%			7.33%
10.00	96.5	88.8	193.4	146.52	206.4	7		7.33%
8.16%	7.67%	7.63%	7.47%	7.34%	7.28%	6.22%		7.33%

مبادلات رفاع الخزينة بالسوق الثانوية

الكميات المتبادلة			
2017 ماي	2016	2015	
64113	39011	15780	حجم المعاملات بالبورصة
706482	739927	535962	سوق المراكنة
213966	994249	644646	عمليات دون تحويل مالي
380680	781733	0	عمليات السوق المفتوح
199382	654782	127722	عمليات اعادة الشراء
1564623	3209702	1324110	المجموع
المبالغ المتبادلة (م.د.)			
2017 ماي	2016	2015	
64.9	39	16	حجم المعاملات
703.5	746	538	سوق المراكنة
211.6	1025	645	عمليات دون تحويل مالي
376.2	779	0	عمليات السوق المفتوح
200.0	661	128	عمليات اعادة الشراء
1556.2	3250	1326.3	المجموع

المصدر: التونسية للمقاصة

توزيع رفاع الخزينة في السوق الثانوية حسب فئة الرصيد في ماي 2017



المصدر: التونسية للمقاصة

لمزيد من الاستفسار يرجى الاتصال بالسيدة كوثر بابية kbibia@finances.tn
أو السيدة كلثوم بوهلال kbouhlal@finances.tn

أو الامسة ذكرى عسكري daskri@finances.tn

نهج باب بنات - القصبة 1019 تونس
الهاتف : + 216 71 571 842
الفاكس: + 216 71 562 415