



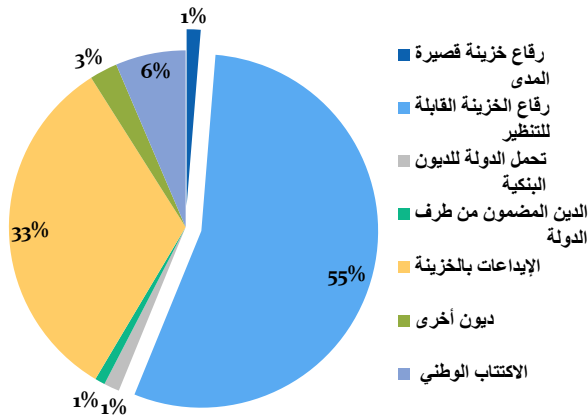
الجمهورية التونسية
وزارة المالية



نشرة الدين العمومي

ماي 2015

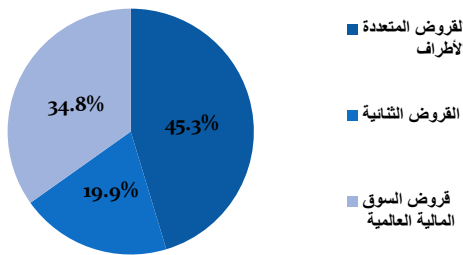
قائم الدين الداخلي في موفى ماي 2015 حسب المصدر



أهم المؤشرات في موفى ماي 2015

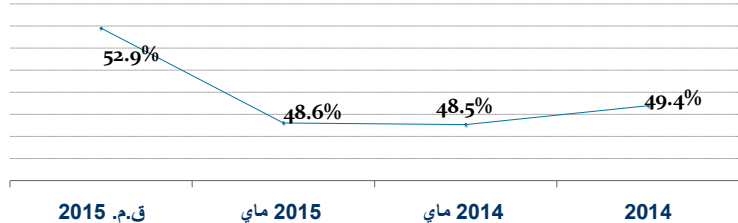
| قائم الدين المديونية من الناتج المحلي الخام | نسبة المديونية من الناتج المحلي الخام (%) | معدل الكلفة السنوية % | معدل مدة السداد (السنة) |
|---|---|-----------------------|-------------------------|
| الدين العمومي | 48.6% | 4.3% | 6.4 |
| الدين الخارجي | 31.1% | 2.6% | 7.26 |
| الدين الداخلي | 17.5% | 7.1% | 4.9 |

قائم الدين الخارجي في موفى ماي 2015 حسب المصدر



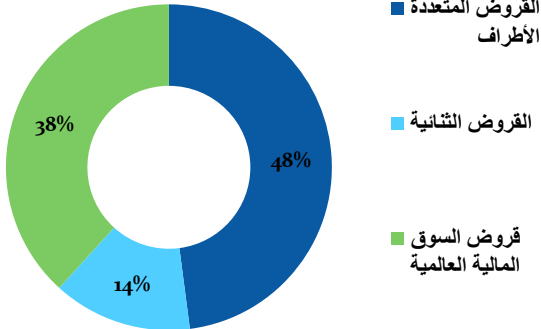
| قائم الدين (مليون دينار) | 2014 | ماي 2014 | ماي 2015 |
|--------------------------|---------|----------|----------|
| الدين العمومي | 40772.2 | 38325 | 41495.3 |
| % من الناتج المحلي الخام | 49.4% | 48.5% | 48.6% |
| الدين الخارجي | 24773.5 | 21033.1 | 26563.9 |
| الدين الداخلي | 15998.7 | 17291.9 | 14931.4 |

تطور نسبة المديونية العمومية



خدمة الدين العمومي

فوائد الدين الخارجي في موفى ماي 2015

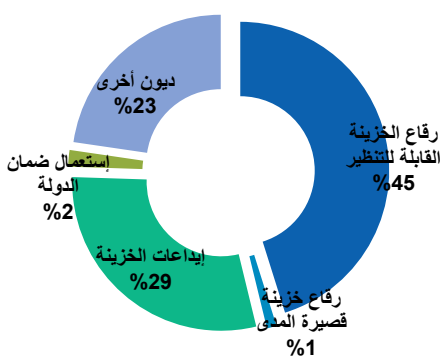


| 2014 | ماي 2014 | ماي 2015 | ق.م. 2015 |
|--------|----------|----------|-----------|
| 1071.9 | 412.8 | 472.7 | 1220 |
| 565.4 | 218.4 | 264.5 | 725 |
| 2277.4 | 954.2 | 794.3 | 2205 |
| 947.9 | 460 | 472.1 | 980.1 |
| 3349.3 | 1367 | 1267 | 3425 |
| 1513.3 | 678.4 | 736.6 | 1705.1 |
| 4862.6 | 2045.4 | 2003.6 | 5130.1 |

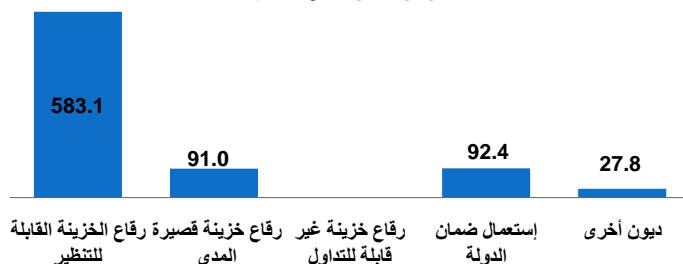
أصل الدين الخارجي في موفى ماي 2015 (م.د.)



فوائد الدين الداخلي في موفى ماي 2015

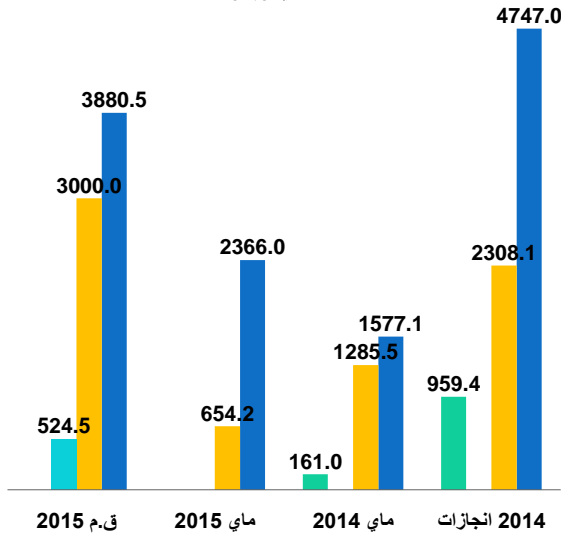


أصل الدين الداخلي في موفى ماي 2015 (م.د.)



(مليون دينار)

تطور الاقتراض العمومي (م.د.)



نسبة الاجاز

2015 ماي 2015 ق.م

| نوع الاقتراض | 2015 ق.م | 2015 ماي | نسبة الاجاز |
|------------------------------------|----------|----------|-------------|
| الاقتراض الخارجي | 3880.5 | 2366 | 61.0% |
| تمويل مشاريع الدولة | 464.5 | 170.1 | 36.6% |
| برامج دعم الميزانية الثنائية | 0 | 0 | 0.0% |
| برامج دعم الميزانية متعددة الاطراف | 2520 | 297.6 | 11.8% |
| السوق المالية العالمية | 796 | 1892.1 | 237.7% |
| القروض المعاد اقراضها | 100 | 6.2 | 6.2% |
| الاقتراض الداخلي | 3000 | 654.2 | 21.8% |
| رقاع الخزينة القابلة للتظهير | 2400 | 532.8 | 22.2% |
| رقاع الخزينة قصيرة المدى | 300 | 101.5 | 33.8% |
| رقاع الخزينة غير قابل للتداول | 300 | 0 | 0.0% |
| الاكتتاب الوطني | 0 | 0 | 0.0% |
| دين داخلي بالعملة | 0 | 19.9 | 0.0% |
| صكوك | 524.5 | 0 | 0.0% |
| المجموع | 7405 | 3020.2 | 40.8% |

سوق رفاع الخزينة

(مليون دينار)

السوق الأولية

اصدارات رفاع الخزينة القابلة للتظهير

اصدارات رفاع الخزينة القصيرة المدى

| نسبة الفائدة | المبلغ | التاريخ |
|--------------|--------------|----------------|
| 5.05 | 10 | جانفي |
| 5.05 | 45 | فيفري |
| 5.05 | 36.5 | مارس |
| 5.05 | 10.0 | افريل |
| 5.05 | 0.0 | ماي |
| 5.05 | 101.5 | المجموع |

خط جانفي

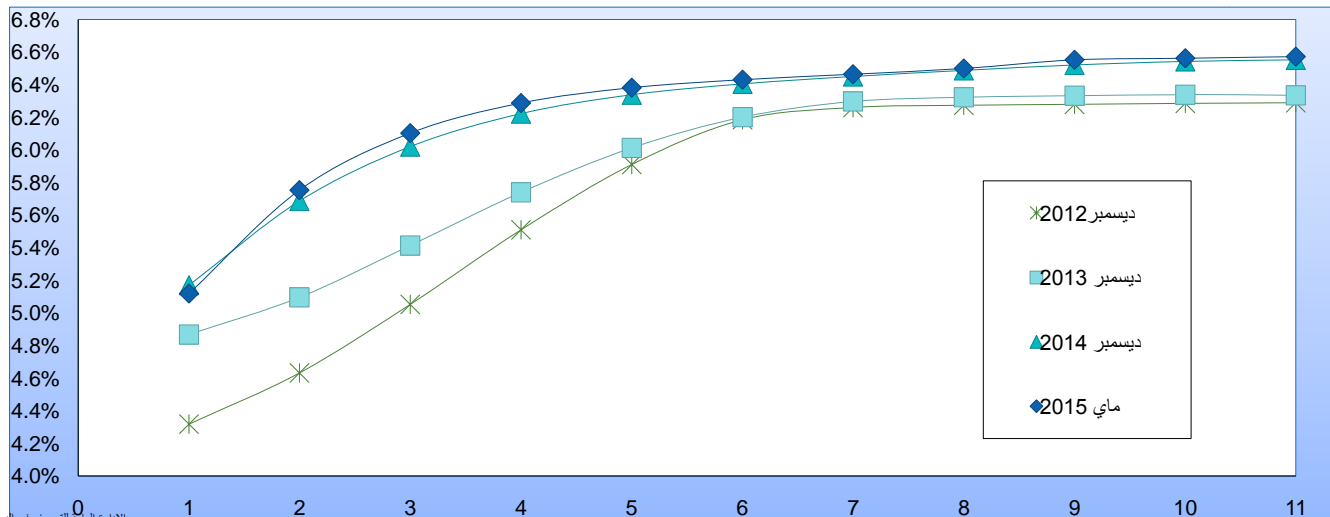
خط جانفي

خط جانفي 2021 (5.75%)

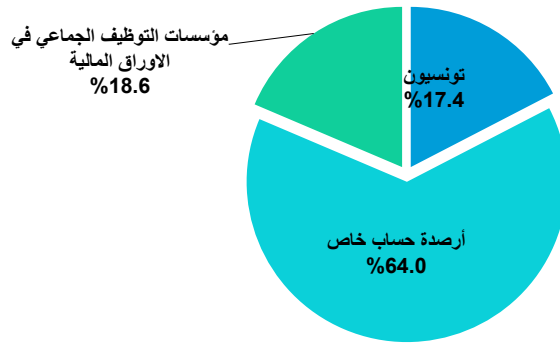
2018

| خط جانفي 2024 (6%) | خط جانفي 2021 (5.75%) | خط جانفي 2018 (5.3%) | المبلغ | معدل نسبة الفائدة |
|--------------------|-----------------------|----------------------|-------------|-------------------|
| 0 | 0 | 0 | 0 | 0 |
| 0 | 0 | 0 | 0 | 0 |
| 58.3 | 50.65 | 40 | 40 | 5.3% |
| 6.51 | 6.38 | 6 | 6 | 6.38% |
| 64.8 | 142.54 | 19.2 | 19.2 | 6.38% |
| 6.53 | 6.39 | 6.01 | 6.01 | 6.39% |
| 50.7 | 106.6 | 0 | 0 | 6.39% |
| 6.55 | 6.42 | 0 | 0 | 6.42% |
| 0 | 0 | 0 | 0 | 6.42% |
| 0 | 0 | 0 | 0 | 6.42% |
| 173.8 | 299.79 | 59.2 | 59.2 | 6.42% |
| | 532.8 | | | |
| 6.53 | 6.40 | 6.00 | 6.00 | 6.40% |
| | 6.40 | | | |

منحني نسب الفائدة



توزيع رفاع الخزينة حسب فئة الرصيد في موفى شهرماي 2015



| الكميات المتبادلة | | | |
|-------------------------|---------|---------|------------------------|
| 2015 ماي | 2014 | 2013 | |
| 5667 | 99612 | 27510 | حجم المعاملات بالبورصة |
| 263047 | 818712 | 828497 | سوق المراكنة |
| 267434 | 668685 | 791940 | عمليات دون تحويل مالي |
| 536148 | 1587009 | 1647947 | المجموع |
| المبالغ المتبادلة (م.د) | | | |
| 2015 ماي | 2014 | 2013 | |
| 5.5 | 101.3 | 29 | حجم المعاملات |
| 262.8 | 829.6 | 838.9 | سوق المراكنة |
| 267.4 | 668.7 | 791.9 | عمليات دون تحويل مالي |
| 535.7 | 1599.6 | 1659.8 | المجموع |

المصدر: التونسية للمقاصة