



الجمهورية التونسية
وزارة الاقتصاد و المالية

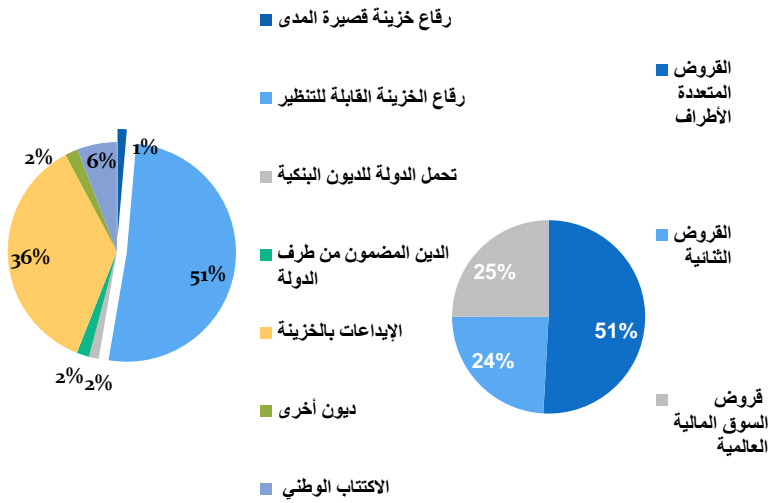


نشرية الدين العمومي

جوان 2014

قائم الدين الداخلي في موفى جوان 2014 حسب المصدر

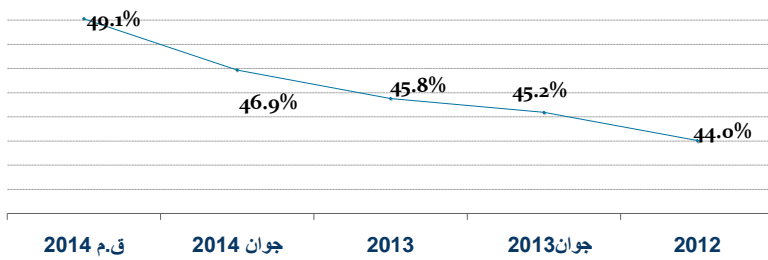
قائم الدين الخارجي في موفى جوان 2014 حسب المصدر



معدل مدة السداد (السنة)	معدل الكلفة السنوية %	نسبة المديونية من الناتج المحلي الخام	قائم الدين (مليون دينار)
6.3	4.02%	46.9%	37872.3
7.57	3.00%	26.8%	21584.3
4.55	6.15%	20.2%	16288

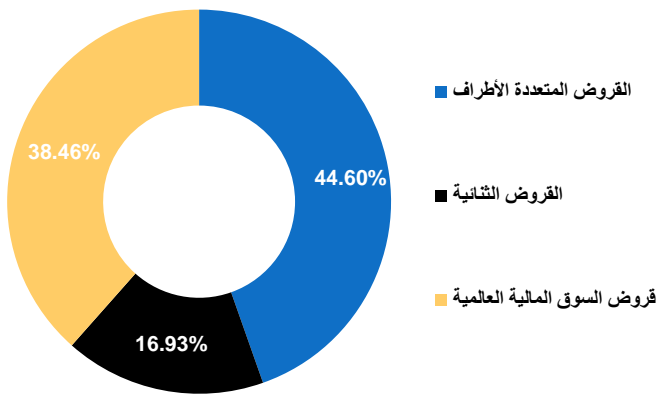
ق.م	2014 جوان	2013	2013 جوان	2012	قائم الدين (مليون دينار)
2014	37872.3	35002.3	33453.2	31420.1	الدين العمومي
	46.9%	45.8%	45.2%	44.0%	% من الناتج المحلي الخام
	21584.3	19978.2	19337.2	19713.8	الدين الخارجي
	16288	15024.1	14116	11706.3	الدين الداخلي

تطور نسبة المديونية العمومية



خدمة الدين العمومي

فوائد الدين الخارجي في موفى جوان 2014

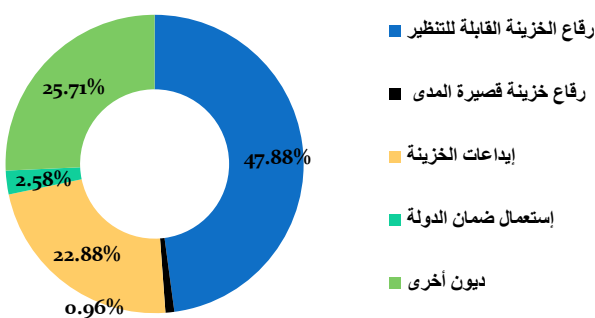


ق.م	2014 جوان	2013	2013 جوان	2012	الدين الخارجي
2014	515.5	1662.2	1151.5	1926.1	الأصل
	298.2	567.3	332.2	586.6	الفوائد
	976	1332.7	619.8	925.1	الدين الداخلي
	469.5	843.9	383.7	681	الفوائد
	1491.5	2994.9	1771.3	2851.2	الدين العمومي
	767.7	1411.2	715.9	1267.6	الفوائد
	2259.2	4406.1	2487.2	4118.8	المجموع

أصل الدين الخارجي في موفى جوان 2014 (م.د.)



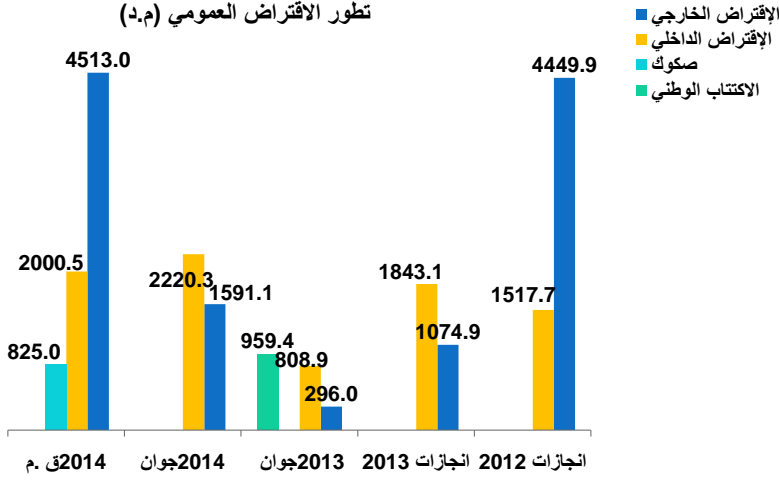
فوائد الدين الداخلي في موفى جوان 2014



أصل الدين الداخلي في موفى جوان 2014 (م.د.)



تطور الاقتراض العمومي (م.د.)

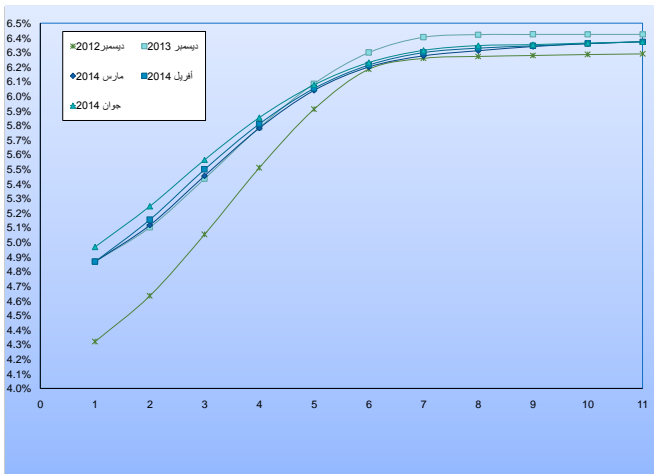


نسبة الانجاز	2014 جوان	2014 ق.م	التصنيف
35.3%	1591.1	4513	الاقتراض الخارجي
18.9%	99.5	526	تمويل مشاريع الدولة
	320.4	0	برامج دعم الميزانية الثنائية
46.5%	1158	2493	برامج دعم الميزانية متعددة الاطراف
0.0%	0	1394	السوق المالية العالمية
13.2%	13.2	100	القروض المعاد اقراضها
111.0%	2220.3	2000.5	الاقتراض الداخلي
65.8%	1152.6	1750.5	رقاع الخزينة القابلة للتتظير
36.6%	91.5	250	رقاع الخزينة قصيرة المدى
	959.4	0	الاكتتاب الوطني
	16.8	0	دين داخلي بالعملة
0.0%	0	825	صكوك
51.9%	3811.4	7338.5	المجموع

اصدارات رقاع الخزينة القصيرة المدى

نسبة الفائدة	المبلغ	التصنيف
4.8	20.5	جانفي
4.8	10	فيفري
4.8	39	مارس
4.8	21.5	أفريل
4.8	91.0	المجموع

منحني نسب الفائدة



سوق رقاع الخزينة

السوق الأولية

اصدارات رقاع الخزينة القابلة للتتظير

خط جتفي 2018 (5.3%)	خط أكتوبر 2020 (5.5%)	خط 11 نوت 2022 (6.6%)	التصنيف
4.5	105	60.5	جانفي
5.71	6.25	6.32	معدل نسبة الفائدة
18.1	188	43.6	فيفري
5.72	6.24	6.32	معدل نسبة الفائدة
8	143.5	53.09	مارس
5.74	6.25	6.33	معدل نسبة الفائدة
49.2	182.25	182.25	أفريل
5.74	6.27	6.32	معدل نسبة الفائدة
79.8	618.75	157.19	المجموع
5.73	6.25	6.32	معدل نسبة الفائدة
6.22	6.22	6.22	معدل نسبة الفائدة

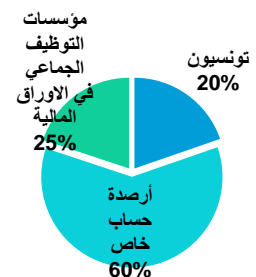
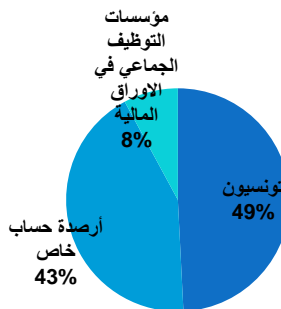
الاكتتاب الوطني

الاكتتاب 5 سنوات	الاكتتاب 7 سنوات	الاكتتاب 10 سنوات	التصنيف
18	72	71	ماي
5.95	6.15	6.35	نسبة الفائدة
36.5	641.1	120.8	جوان
5.95	6.15	6.35	نسبة الفائدة
54.5	713.1	191.8	المجموع (م.د.)
959.4	959.4	959.4	المجموع

السوق الثانوية

توزيع رقاع الخزينة حسب فئة الرصيد في موفى شهر جوان 2014

توزيع رقاع الخزينة حسب فئة الرصيد في موفى شهر جوان 2014



المصدر شركة الإيداع و المقاصة التونسية

الكميات المتبادلة			التصنيف
2014 جوان	2013	2012	
67814	27510	81301	حجم المعاملات بالبورصة
542710	828497	820209	سوق المراقبة
366390	791940	1202168	عمليات دون تحويل مالي
976914	1647947	2103678	المجموع
المبالغ المتبادلة (م.د.)			التصنيف
2014 جوان	2013	2012	
68.7	29	85.9	حجم المعاملات
550.3	838.9	851.4	سوق المراقبة
366.4	791.9	1202.1	عمليات دون تحويل مالي
985.4	1659.8	2139.4	المجموع