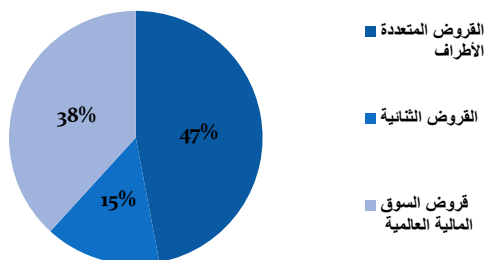


نشرة الدين العمومي

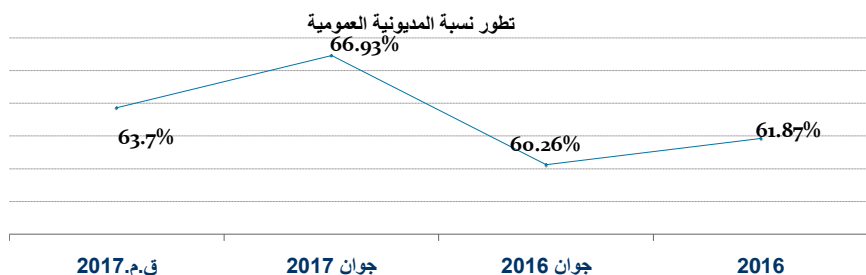
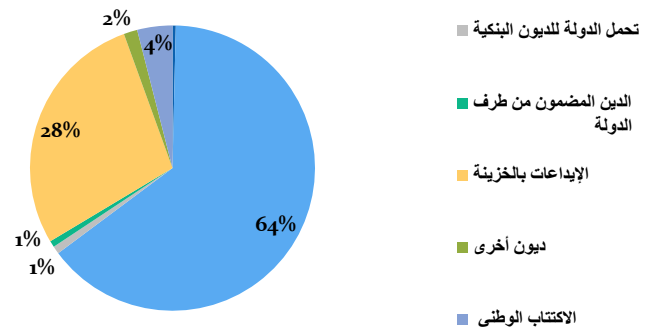
جوان 2017



قائم الدين الخارجي في موفى جوان 2017 حسب المصدر



قائم الدين الداخلي في موفى جوان 2017 حسب المصدر

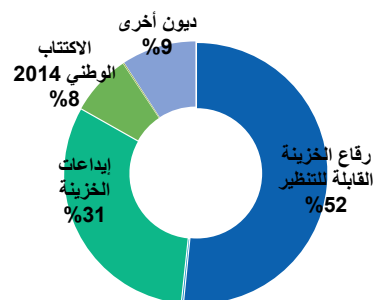


معدل مدة السداد (السنة)	معدل الكلفة السنوية %	نسبة المديونية من الناتج المحلي	قائم الدين (مليون دينار)	الدين العمومي
6.8	4.58%	66.93%	62791.6	الدين العمومي
7.12	2.78%	46.47%	43601.4	الدين الخارجي
6.02	7.95%	20.45%	19190.2	الدين الداخلي

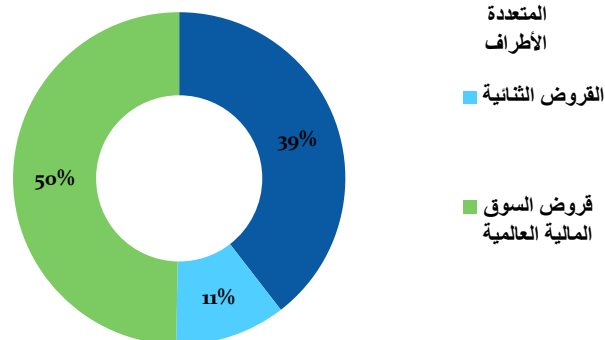
جوان 2017	جوان 2016	2016	قائم الدين (مليون دينار)
62792	52706.9	55919.5	الدين العمومي
66.93%	60.3%	61.87%	% من الناتج المحلي الخام
43601.4	34050.6	36411.4	الدين الخارجي
19190.2	18656.3	19508.1	الدين الداخلي

خدمة الدين العمومي

فوائد الدين الداخلي في موفى جوان 2017

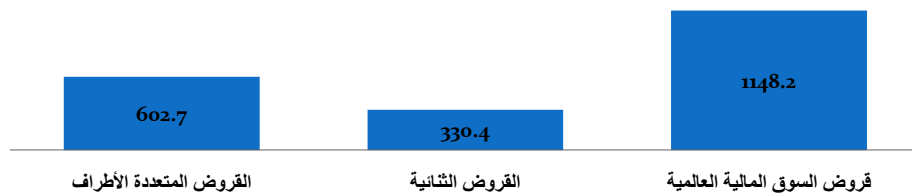


فوائد الدين الخارجي في موفى جوان 2017

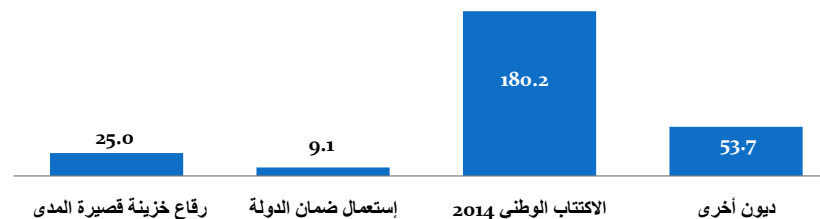


2017.م.ق	جوان 2017	جوان 2016	2016	مليون دينار
2390	2081.3	612.4	1382	الدين الخارجي الأصل
1070	505.3	417.7	821.1	الفوائد
1220.1	268	811.9	1829.8	الدين الداخلي الأصل
1145	775.9	632	1165.4	الفوائد
3610.1	2349.3	1424.3	3211.8	الدين العمومي الأصل
2215	1281.2	626.1	1986.5	الفوائد
5825.1	3630.5	2050.4	5198.3	المجموع

أصل الدين الخارجي موفي جوان 2017م.د.



أصل الدين الداخلي موفي جوان 2017(م.د.)



موارد الاقتراض

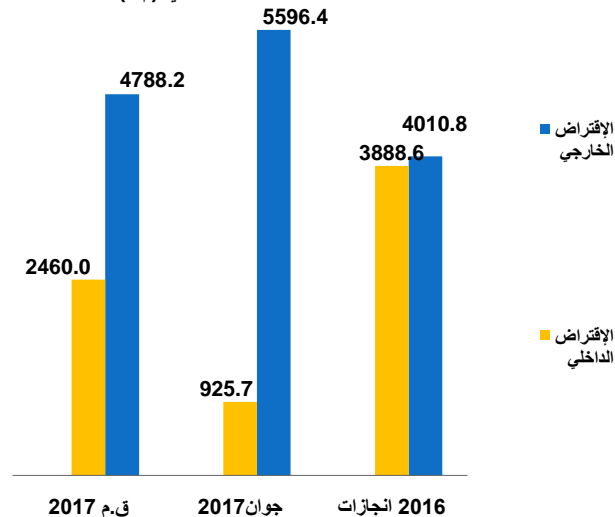
الاقتراض و الاصدارات

تمويل الميزانية

مليون دينار

نسبة الانجاز	جوان 2017	ق.م 2017	مليون دينار
64.5%	3897.3	6045	الاقتراض الخارجي
44.8%	301.4	673	تمويل مشاريع الدولة
0.0%	0	0	برامج دعم الميزانية الثنائية
0.0%	0	3985	برامج دعم الميزانية متعددة الأطراف
278.4%	3513.0	1262	السوق المالية العالمية*
66.3%	83	125	القروض المعاد اقراضها
37.6%	925.7	2460	الاقتراض الداخلي
40.1%	906.5	2260	رفاع الخزينة القابلة للتظهير
9.6%	19.2	200	رفاع الخزينة قصيرة المدى
0	0	0	دين داخلي بالعملة
0	0	0	صكوك
56.7%	4823.0	8505	المجموع

تطور الاقتراض العمومي (م.د.)



جوان 2017	ق.م 2017	مليون دينار
5596.4	4788.2	الاقتراض الخارجي
302.8	676.9	تمويل مشاريع الدولة
0	0	برامج دعم الميزانية الثنائية
766.4	3985	برامج دعم الميزانية متعددة الأطراف (1)
4476.3	0	السوق المالية العالمية(2)
50.9	126.3	القروض المعاد اقراضها
925.7	2460	الاقتراض الداخلي
906.5	2260	رفاع الخزينة القابلة للتظهير
19.2	200	رفاع الخزينة قصيرة المدى
0	0	دين داخلي بالعملة
0	0	صكوك
6522.1	7248.2	المجموع

2 - القرض الرفاعي بمبلغ 850 مليون أورو وقع سحبه في 17/02/2017

- القرض القطري بمبلغ 998 مليون دولار وقع سحبه في 18/04/2017

-1

قرض صندوق النقد الدولي بمبلغ 57.204 مليون دولار و 140.098 مليون أورو

وقع سحبه في 14/06/2017

* جزء من القرض الرفاعي بمبلغ 200 مليون أورو وقع سحبه في 17/02/2017 وتم تحويل ما يعادله الى الحساب الجاري بـ 486 م.د في 15/03/2017

جزء من القرض الرفاعي بمبلغ 100 مليون أورو وقع سحبه في 17/02/2017 وتم تحويل ما يعادله الى الحساب الجاري بـ 243 م.د في 29/03/2017

جزء من القرض الرفاعي بمبلغ 500 مليون أورو وقع سحبه في 17/02/2017 وتم تحويل ما يعادله الى الحساب الجاري بـ 1213 م.د في 12/04/2017

القسط المتبقي من القرض الرقاعي بمبلغ 42.64 مليون أورو وقع سحبه في 17/02/2017 وتم تحويل ما يعادله الى الحساب الجاري بـ 113.3م.د في 19/05/2017

جزء من القرض القطري بمبلغ 200 مليون دولار وقع سحبه في 18/04/2017 وتم تحويل ما يعادله الى الحساب الجاري بـ 479.26م.د في 19/05/2017

جزء من القرض القطري بمبلغ 100 مليون دولار وقع سحبه في 18/04/2017 وتم تحويل ما يعادله الى الحساب الجاري بـ 242م.د في 30/05/2017

جزء من القرض القطري بمبلغ 300 مليون دولار وقع سحبه في 18/04/2017 وتم تحويل ما يعادله الى الحساب الجاري بـ 735.57م.د في 20/06/2017

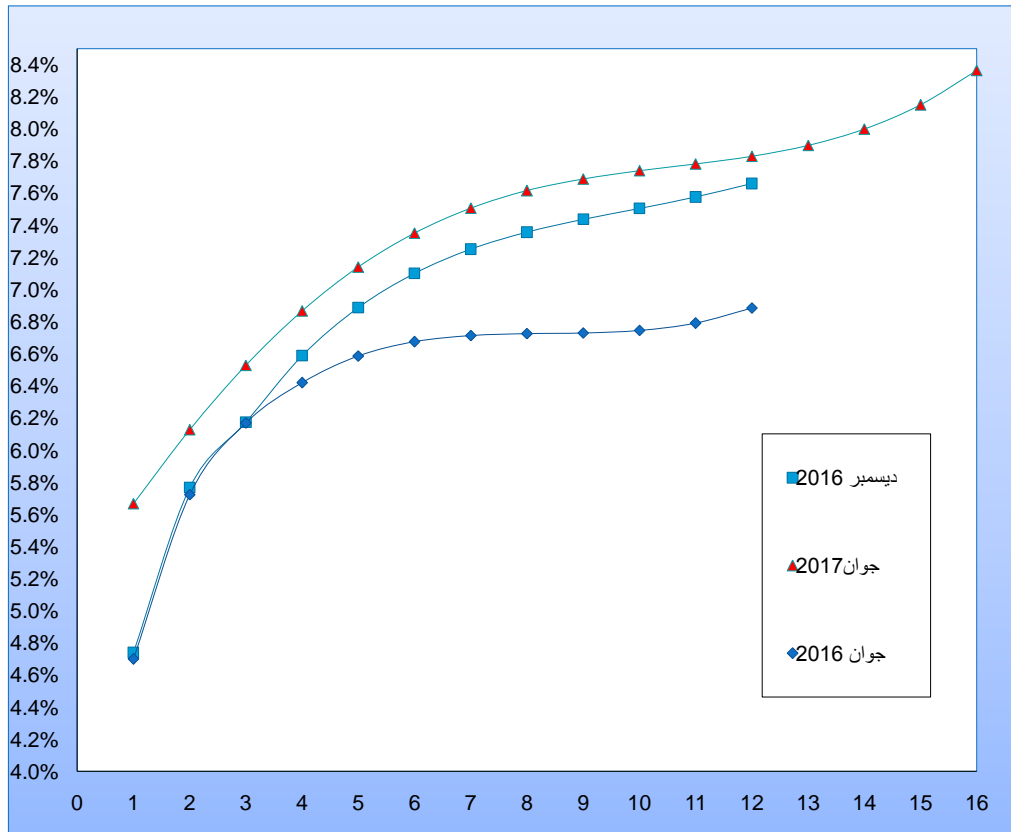
سوق رفاع الخزينة

مليون دينار

اصدارات رفاع الخزينة القصيرة المدى بالسوق الاولية

نسبة الفائدة	المبلغ (م.د)	
4.83%	9	جانفي
4.84%	5	فيفري
5.59%	5.2	جوان
5.04%	19.2	المجموع

منحنى نسب الفائدة



اصدارات رفاع الخزينة القابلة للتنظيم بالسوق الاولية

خط 6% اجوان	خط 7.5%	خط 6.7% افريل	خط 6.6%	خط 6.3% اجوان	خط 6% اجوان	خط 6.3% جانفي	المبلغ (م.د)	نسبة الفائدة	المبلغ (م.د)	نسبة الفائدة	المبلغ (م.د)	نسبة الفائدة	المبلغ (م.د)	نسبة الفائدة	المبلغ (م.د)	نسبة الفائدة	المبلغ (م.د)	نسبة الفائدة	
2021	2032	2028	2027	2026	2023	2024	7	6.22%	51.4	7.24%	29.5	7.23%	125.5	7.31%	108.2	7.2	42.5	7.67%	
				113.6	72.8		113.6	72.8											
				7.40%	7.33%		7.40%	7.33%		6.22%									
		65.3		50.0	73.7		50.0	73.7											
		7.65%		7.56%	7.35%		7.56%	7.35%											
	5.0	31.2	25.0	29.8			29.8		51.4										
	8.16%	7.70%	7.58%	7.59%			7.59%		7.24%										
	5		51						29.5										
	8.16%		7.63%						7.23%										
			12.8						125.5										
			7.71%						7.31%										
108.2	7.2			42.5			42.5												
6.87%	8.17%			7.67%			7.67%												
108.2	17.2	96.5	88.8	235.9	146.52	206.4	7												
6.87%	8.16%	7.67%	7.63%	7.51%	7.34%	7.28%	6.22%												

لمزيد من الاستفسار يرجى الاتصال بالسيدة كوثر بابية kbibia@finances.tn

أو السيدة كلثوم بوهلال kbouhlal@finances.tn

أو السيدة ذكري عسكري daskri@finances.tn

نهج باب بنات - القصبة 1019 تونس

الهاتف : + 216 71 571 842

الفاكس: + 216 71 562 415