



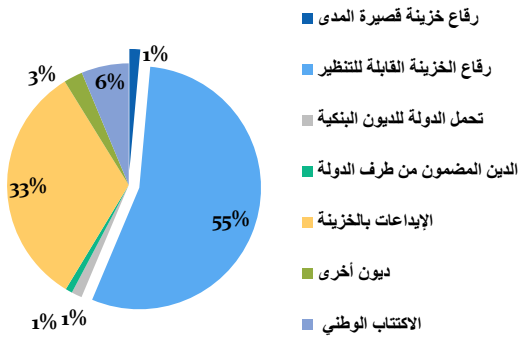
الجمهورية التونسية
وزارة المالية



نشرة الدين العمومي

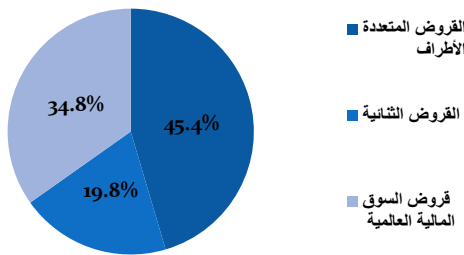
جوان 2015

قائم الدين الداخلي في موفى جوان 2015 حسب المصدر



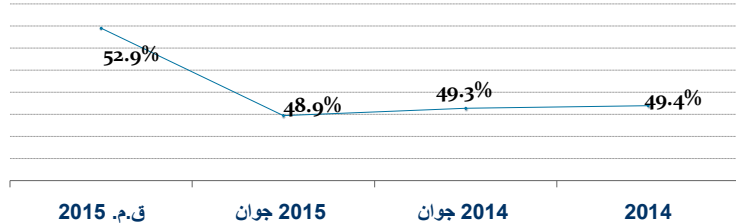
| قائم الدين المدىونية من الناتج المحلي، الخام (مليون دينار) | نسبة المدىونية من الناتج المحلي، الخام (%) | معدل الكلفة السنوية (%) | معدل مدة السداد (السنة) |
|--|--|----------------------------|----------------------------|
| الدين العمومي | 48.9% | 4.3% | 6.3 |
| الدين الخارجي | 31.1% | 2.8% | 7.21 |
| الدين الداخلي | 17.9% | 6.7% | 4.79 |

قائم الدين الخارجي في موفى جوان 2015 حسب المصدر



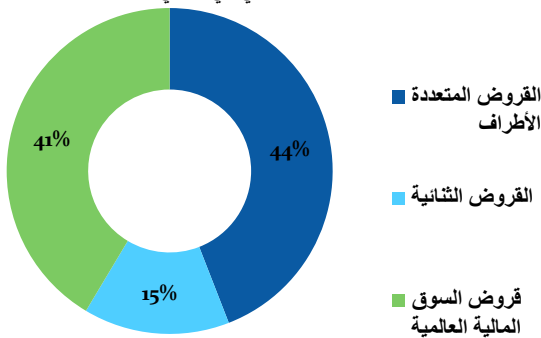
| قائم الدين (مليون دينار) | 2014 | جوان 2014 | جوان 2015 |
|--------------------------|---------|-----------|-----------|
| الدين العمومي | 40772.5 | 39151 | 41710.5 |
| % من الناتج المحلي الخام | 49.4% | 49.3% | 48.9% |
| الدين الخارجي | 24773.5 | 21584.3 | 26470.6 |
| الدين الداخلي | 15999 | 17566.7 | 15239.9 |

تطور نسبة المدىونية العمومية



خدمة الدين العمومي

فوائد الدين الخارجي في موفى جوان 2015

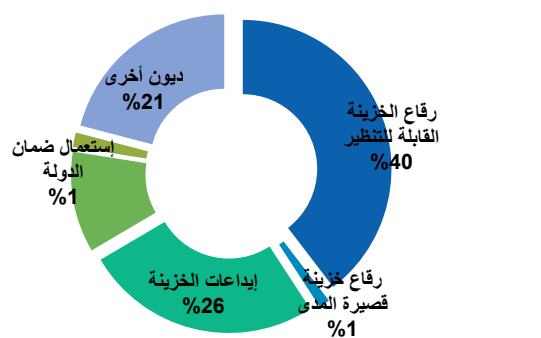


| 2014 | جوان 2014 | جوان 2015 | ق.م. 2015 |
|---------------|-----------|-----------|-----------|
| الدين الخارجي | 515.5 | 581.8 | 1220 |
| الأصل | 298.2 | 344.3 | 725 |
| الفوائد | 976 | 794.4 | 2205 |
| الدين الداخلي | 469.8 | 538 | 980.1 |
| الأصل | 1491.5 | 1376.2 | 3425 |
| الفوائد | 949.3 | 882.3 | 1705.1 |
| الدين العمومي | 1491.5 | 1376.2 | 3425 |
| الأصل | 768 | 882.3 | 1705.1 |
| الفوائد | 2259.5 | 2258.5 | 5130.1 |
| المجموع | 2259.5 | 2258.5 | 5130.1 |

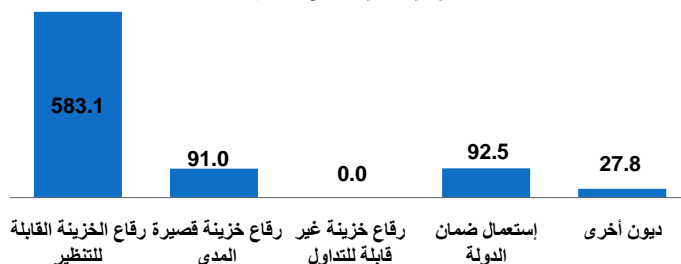
أصل الدين الخارجي في موفى جوان 2015 (م.د.)



فوائد الدين الداخلي في موفى جوان 2015

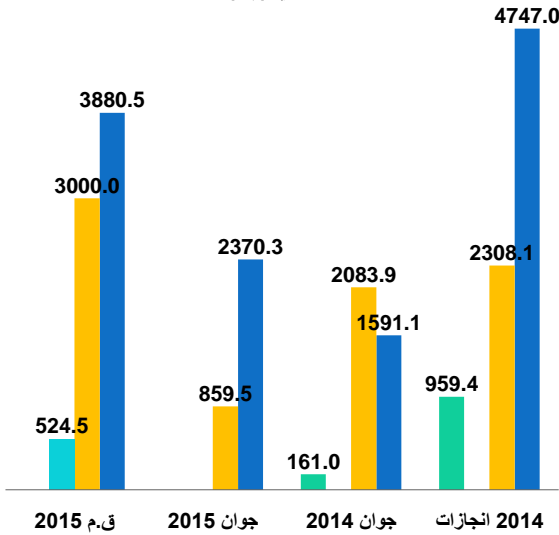


أصل الدين الداخلي في موفى جوان 2015 (م.د.)



(مليون دينار)

تطور الاقتراض العمومي (م.د.)



| نسبة الاجاز | 2015 جوان | 2015 ق.م | التصنيف |
|-------------|-----------|----------|------------------------------------|
| 61.1% | 2370.3 | 3880.5 | الاقتراض الخارجي |
| 37.4% | 173.8 | 464.5 | تمويل مشاريع الدولة |
| 0.0% | 0 | 0 | برامج دعم الميزانية الثنائية |
| 11.8% | 297.6 | 2520 | برامج دعم الميزانية متعددة الاطراف |
| 237.7% | 1892.1 | 796 | السوق المالية العالمية |
| 6.8% | 6.8 | 100 | القروض المعاد اقراضها |
| 28.7% | 859.5 | 3000 | الاقتراض الداخلي |
| 29.3% | 704 | 2400 | رقاع الخزينة القابلة للتظهير |
| 43.2% | 129.5 | 300 | رقاع الخزينة قصيرة المدى |
| 0.0% | 0 | 300 | رقاع الخزينة غير قابل للتداول |
| 0.0% | 0 | 0 | الاكتتاب الوطني |
| 0.0% | 26 | 0 | دين داخلي بالعملة |
| 0.0% | 0 | 524.5 | صكوك |
| 43.6% | 3229.8 | 7405 | المجموع |

سوق رقاغ الخزينة

(مليون دينار)

السوق الأولية

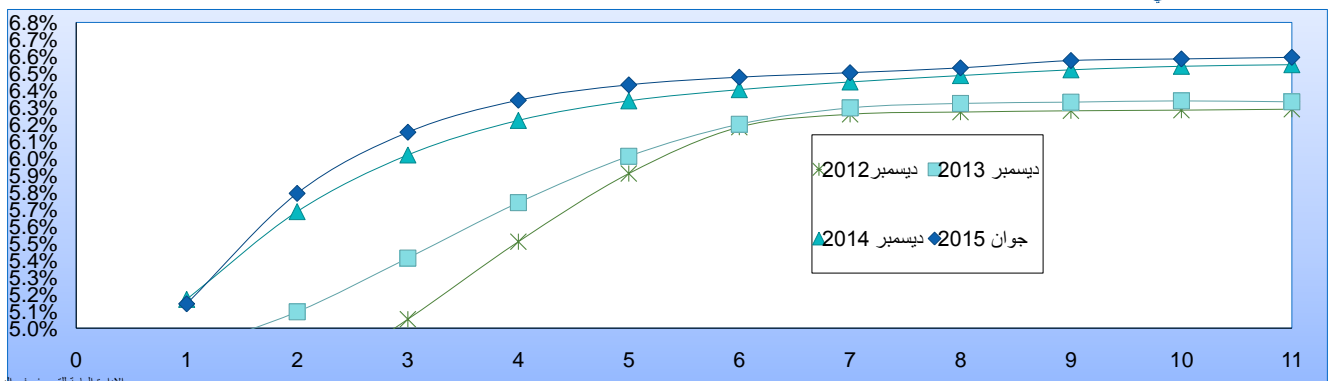
اصدارات رقاغ الخزينة القابلة للتظهير

| خط جانفي | خط جانفي 2021 (5.75%) | خط جانفي 2024 (6%) | المبلغ | معدل نسبة الفائدة |
|----------|-----------------------|--------------------|--------|-------------------|
| 0 | 0 | 0 | 0 | 0 |
| 0 | 0 | 0 | 0 | 0 |
| 58.3 | 50.65 | 40 | 40 | 58.3 |
| 6.51 | 6.38 | 6 | 6 | 6.51 |
| 64.8 | 142.54 | 19.2 | 19.2 | 64.8 |
| 6.53 | 6.39 | 6.01 | 6.01 | 6.53 |
| 50.7 | 106.6 | 0 | 0 | 50.7 |
| 6.55 | 6.42 | 0 | 0 | 6.55 |
| 0 | 0 | 0 | 0 | 0 |
| 0 | 0 | 0 | 0 | 0 |
| 7.3 | 140.9 | 23 | 23 | 7.3 |
| 6.57 | 6.46 | 6.04 | 6.04 | 6.57 |
| 181.1 | 440.69 | 82.2 | 82.2 | 181.1 |
| 704.0 | 704.0 | 704.0 | 704.0 | 704.0 |
| 6.53 | 6.42 | 6.01 | 6.01 | 6.53 |
| 6.40 | 6.40 | 6.40 | 6.40 | 6.40 |

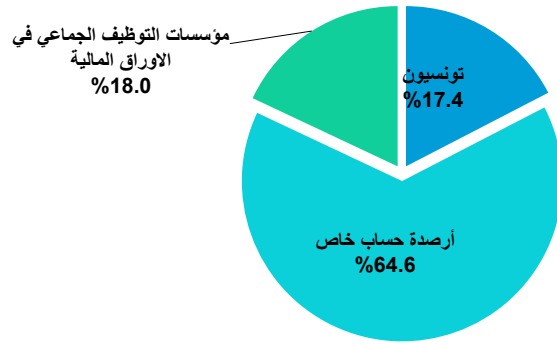
اصدارات رقاغ الخزينة القصيرة المدى

| نسبة الفائدة | المبلغ | الفترة |
|--------------|--------|---------|
| 5.05 | 10 | جانفي |
| 5.05 | 45 | فيفري |
| 5.05 | 36.5 | مارس |
| 5.05 | 10.0 | افريل |
| 5.05 | 0.0 | ماي |
| 5.07 | 28.0 | جوان |
| 5.05 | 129.5 | المجموع |

منحى نسب الفائدة



توزيع رقاغ الخزينة حسب فئة الرصيد في موفى شهر جوان 2015



| الكميات المتبادلة | | | |
|-------------------------|---------|---------|------------------------|
| 2015 جوان | 2014 | 2013 | |
| 5667 | 99612 | 27510 | حجم المعاملات بالبورصة |
| 298403 | 818712 | 828497 | سوق المراكنة |
| 340336 | 668685 | 791940 | عمليات دون تحويل مالي |
| 644406 | 1587009 | 1647947 | المجموع |
| المبالغ المتبادلة (م.د) | | | |
| 2015 جوان | 2014 | 2013 | |
| 5.5 | 101.3 | 29 | حجم المعاملات |
| 298 | 829.6 | 838.9 | سوق المراكنة |
| 340 | 668.7 | 791.9 | عمليات دون تحويل مالي |
| 643.5 | 1599.6 | 1659.8 | المجموع |

المصدر: التونسية للمقاصة

لمزيد من الاستفسار يرجى الاتصال بالسيدة كوثر بابية kbibia@finances.tn

أو السيدة كلثوم بوهلال kbouhlal@finances.tn

أو السيدة نكري عسكري askridhekra7@gmail.com

الإدارة العامة للتصرف في الدين و التعاون المالي

نهج باب بنات - القصبة 1019 تونس

الهاتف : + 216 71 571 842

الفاكس: + 216 71 562 415