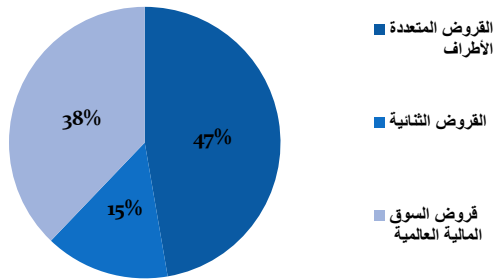


نشرية الدين العمومي

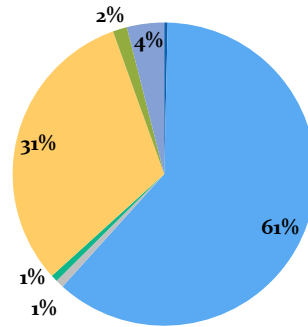
جويلية 2017



قائم الدين الخارجي في موفى جويلية 2017 حسب المصدر

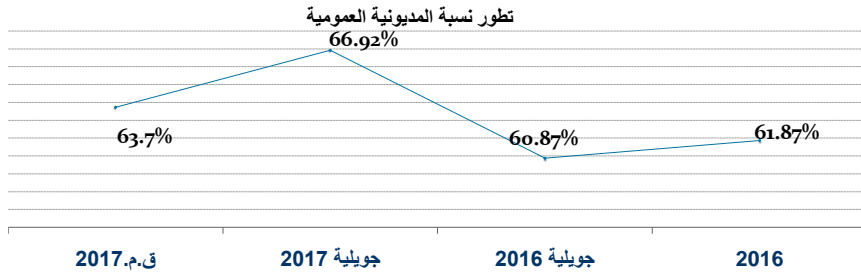


قائم الدين الداخلي في موفى جويلية 2017 حسب المصدر



- رقاد الخزينة القابلة للتظهير
- تحمّل الدولة للديون البنكية
- الدين المضمون من طرف الدولة
- الإيداعات بالخزينة
- ديون أخرى
- الاككتاب الوطني

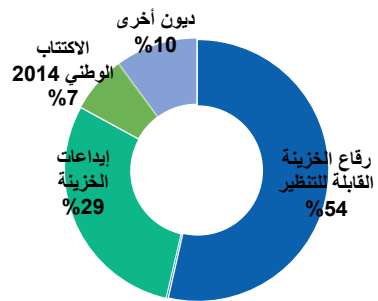
قائم الدين (مليون دينار)	نسبة المديونية من الناتج المحلي الخام	معدل الكلفة السنوية %	معدل مدة السداد (السنة)
63182.2	66.92%	4.60%	6.8
43883.8	46.48%	3.10%	7.12
19298.4	20.44%	7.42%	6.09



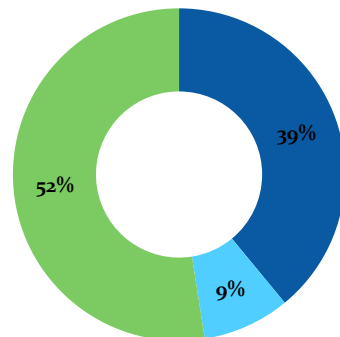
قائم الدين (مليون دينار)	2016	جويلية 2016	جويلية 2017
الدين العمومي	55921.9	53537.0	63182.2
% من الناتج المحلي الخام	61.87%	60.87%	66.92%
الدين الخارجي	36413.8	34499.3	43883.8
الدين الداخلي	19508.1	19037.7	19298.4

خدمة الدين العمومي

فوائد الدين الداخلي في موفى جويلية 2017



فوائد الدين الخارجي في موفى جويلية 2017




- القروض المتعددة الأطراف
- القروض الثنائية
- قروض السوق المالية العالمية

مليون دينار	2016	جويلية 2016	جويلية 2017	ق.م. 2017
الدين الخارجي الأصل	1382	696	2314	2390
الفوائد	821.1	553	657.8	1070
الدين الداخلي الأصل	1829.8	831.2	1012	1220.1
الفوائد	1165.4	755	844.3	1145
الدين العمومي الأصل	3211.8	1527.2	3326	3610.1
الفوائد	1986.5	1308	1502.1	2215
المجموع	5198.3	2835.4	4828.1	5825.1

أصل الدين الخارجي موافي جويلية 2017م.د.



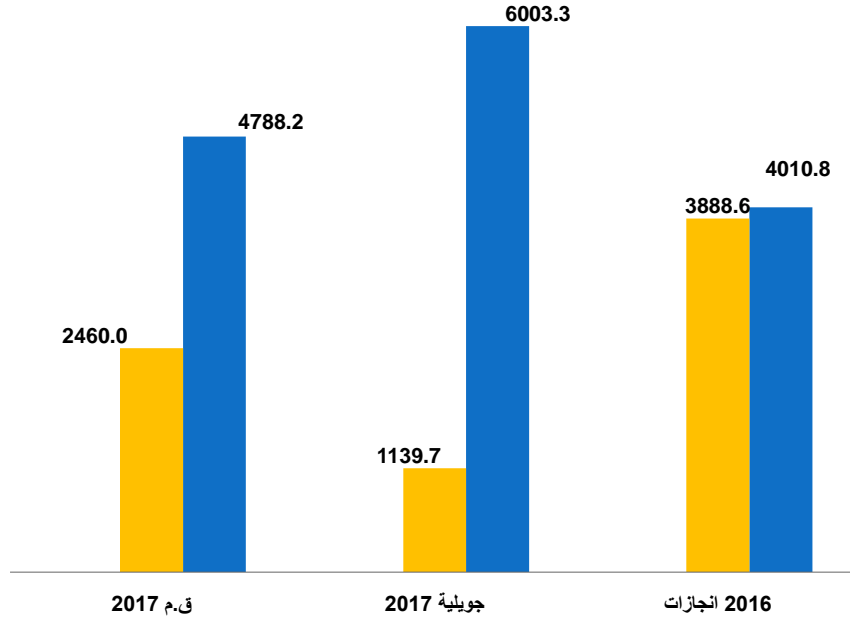
أصل الدين الداخلي موافي جويلية 2017(م.د.)



موارد الاقتراض

مليون دينار

تطور الاقتراض العمومي (م.د.)



الاقتراض و الاصدارات

مليون دينار	ق.م 2017	جويلية 2017	2016	جويلية 2016
الاقتراض الخارجي	4788.2	6003.3	4013.5	1359.5
تمويل مشاريع الدولة	676.9	382.7	772.7	473.4
برامج دعم الميزانية الثنائية	0	0	0	0
برامج دعم الميزانية متعددة الأطراف (1)	3985	1049.6	1873.1	729.9
السوق المالية العالمية(2)	0	4478.8	1097.7	0
القروض المعاد اقراضها	126.3	92.2	270	156.2
الاقتراض الداخلي	2460	1139.7	3888.6	2232.8
رفاع الخزينة القابلة للتتظير	2260	1120.5	3807.9	1120.5
رفاع الخزينة قصيرة المدى	200	19.2	76	25
دين داخلي بالعملة	0	0	4.7	2203.1
صكوك	0	0	0	0
المجموع	7248.2	7143	7902.1	3592.3

-1

قرض صندوق النقد الدولي بمبلغ 157.204 مليون دولار و 140.098 مليون أورو وقع سحبه في 14/06/2017

القسط الثالث من قرض الاتحاد الأوروبي بمبلغ 98.965 مليون أورو وقع سحبه في 20/07/2017

2 - القرض الرقاعي بمبلغ 850 مليون أورو وقع سحبه في 17/02/2017

- القرض القطري بمبلغ 998 مليون دولار وقع سحبه في 18/04/2017

تمويل الميزانية

مليون دينار	ق.م 2017	جويلية 2017	نسبة الانجاز	2016	جويلية 2016	نسبة الانجاز
الاقتراض الخارجي	6045	3856.5	63.8%	4268.3	1229.5	28.8%
تمويل مشاريع الدولة	673	301.4	44.8%	645.5	367.7	57.0%
برامج دعم الميزانية الثنائية	0	0		0	0	
برامج دعم الميزانية متعددة الأطراف	3985	0	0.0%	2282.4	754.3	33.0%
السوق المالية العالمية*	1262	3513.0	278.4%	1097.7	0.0	0.0%
القروض المعاد اقراضها	125	42	33.7%	243	107.5	44.3%
الاقتراض الداخلي	2460	925.7	37.6%	3888.7	2232.7	57.4%
رقاع الخزينة القابلة للتنظير	2260	906.5	40.1%	3807.5	2203	57.9%
رقاع الخزينة قصيرة المدى	200	19.2	9.6%	76.5	25	32.7%
دين داخلي بالعملة	0	0		4.7	4.7	100.0%
صكوك	0	0		0	0	
المجموع	8505	4782.2	56.2%	8157.0	3462.2	42.4%

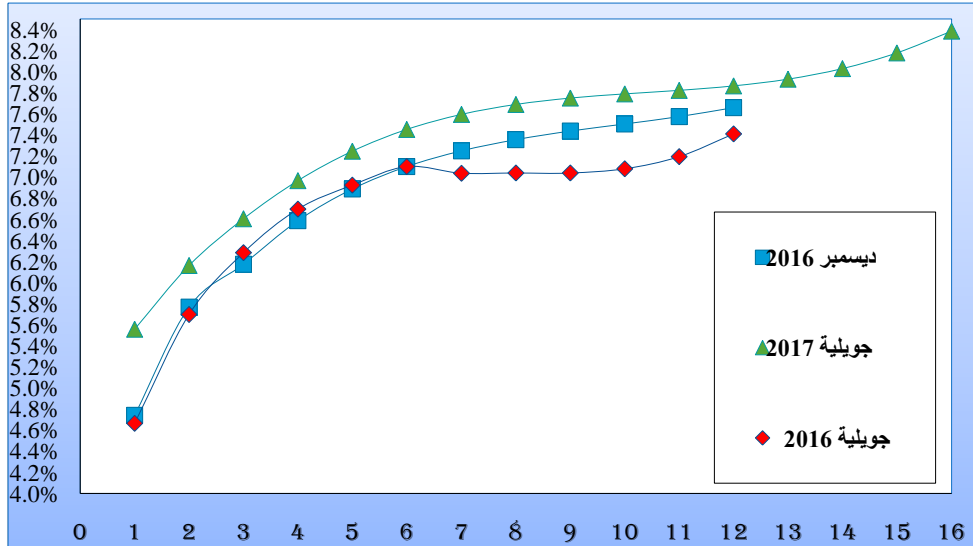
* تحويلات قروض السوق المالية العالمية الى موفى جويلية 2017:

جزء من القرض الرقاعي بمبلغ 200 مليون أورو وقع سحبه في 17/02/2017 وتم تحويل ما يعادله الى الحساب الجاري بـ 486 م.د في 15/03/2017
جزء من القرض الرقاعي بمبلغ 100 مليون أورو وقع سحبه في 17/02/2017 وتم تحويل ما يعادله الى الحساب الجاري بـ 243 م.د في 29/03/2017
جزء من القرض الرقاعي بمبلغ 500 مليون أورو وقع سحبه في 17/02/2017 وتم تحويل ما يعادله الى الحساب الجاري بـ 1213 م.د في 12/04/2017
القسط المتبقي من القرض الرقاعي بمبلغ 42.64 مليون أورو وقع سحبه في 17/02/2017 وتم تحويل ما يعادله الى الحساب الجاري بـ 113.3 م.د في 19/05/2017
جزء من القرض الفطري بمبلغ 200 مليون دولار وقع سحبه في 18/04/2017 وتم تحويل ما يعادله الى الحساب الجاري بـ 479.260 م.د في 19/05/2017
جزء من القرض الفطري بمبلغ 100 مليون دولار وقع سحبه في 18/04/2017 وتم تحويل ما يعادله الى الحساب الجاري بـ 242 م.د في 30/05/2017
جزء من القرض الفطري بمبلغ 300 مليون دولار وقع سحبه في 18/04/2017 وتم تحويل ما يعادله الى الحساب الجاري بـ 735.570 م.د في 20/06/2017
جزء من القرض الفطري بمبلغ 398 مليون دولار وقع سحبه في 18/04/2017 وتم تحويل ما يعادله الى الحساب الجاري بـ 965.747 م.د في 17/07/2017

سوق رقاع الخزينة

مليون دينار

منحي نسب الفائدة



اصدارات رقاع الخزينة القابلة للتنظير بالسوق الاولية

خط 6% اجوان	خط 7.5% جويلية	خط 6.7% افريل 2028	خط 6.6% مارس 2027	خط 6.3% مارس 2026	خط 6% جاتفي 2024	خط 6% اجوان 2023	خط 6.3% جاتفي 2021	المبلغ (م.د)	نسبة الفائدة
2021				113.6	72.8		7	7	6.22%
				7.40%	7.33%				
		65.3		50.0	73.7				
		7.65%		7.56%	7.35%				
	5.0	31.2	25.0	29.8		51.4			
	8.16%	7.70%	7.58%	7.59%		7.24%			
	5		51			29.5			
	8.16%		7.63%			7.23%			
			12.8			125.5			
			7.71%			7.31%			

108.2	7.2			42.5				المبلغ (م.د)	جوان
6.87%	8.17%			7.67%				نسبة الفائدة	
75.5		59.4		79.1				المبلغ (م.د)	جويلية
6.94%		8.18%		7.73%				نسبة الفائدة	
183.7	17.2	155.9	88.8	315.0	146.52	206.4	7	المبلغ (م.د)	المجموع
6.90%	8.16%	7.86%	7.63%	7.56%	7.34%	7.28%	6.22%	نسبة الفائدة	

اصدارات رفاع الخزينة القصيرة المدى بالسوق الاولية

نسبة الفائدة	المبلغ (م د)	
4.83%	9	جانفي
4.84%	5	فيفري
5.59%	5.2	جوان
5.04%	19.2	المجموع

لمزيد من الاستفسار يرجى الاتصال بالسيدة كوثر بابية kbibia@finances.tn
أو السيدة كلثوم بوهلال kbouhlal@finances.tn
أو الإتسة ذكري عسكري daskri@finances.tn

نهج باب بنات - القصبة 1019 تونس
الهاتف : + 216 71 571 842
الفاكس: + 216 71 562 415