



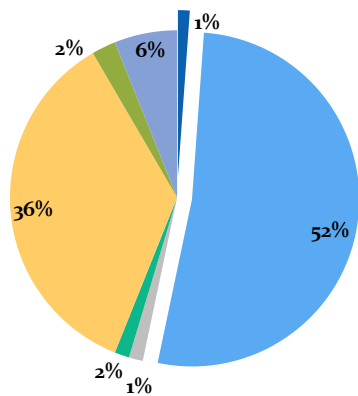
الجمهورية التونسية
وزارة المالية



نشرة الدين العمومي

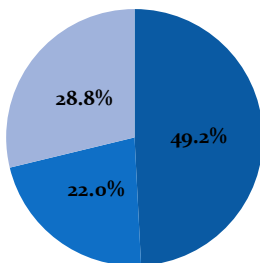
ديسمبر 2014

قائم الدين الداخلي في موفى ديسمبر 2014 حسب المصدر



- رقاغ خزينة قصيرة المدى
- رقاغ الخزينة القابلة للتظهير
- تحمّل الدولة للديون البنكية
- الدين المضمون من طرف الدولة
- الإيداعات بالخزينة
- ديون أخرى
- الاككتتاب الوطني

قائم الدين الخارجي في موفى ديسمبر 2014 حسب المصدر

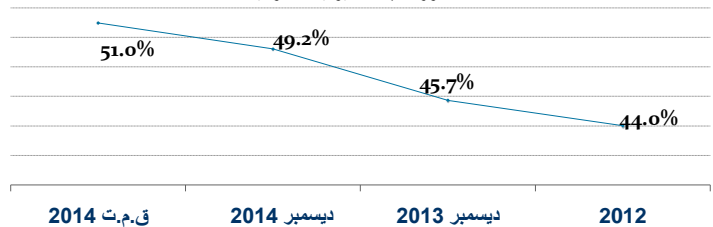


- القروض المتعددة الأطراف
- القروض الثنائية
- قروض السوق المالية العالمية

قائم الدين	نسبة المديونية من الناتج المحلي الخام	معدل الكلفة السنوية %	معدل مدة السداد (السنة)
الدين العمومي	49.2%	3.7	6.3
الدين الخارجي	30.1%	2.27	7.36
الدين الداخلي	19.2%	6	4.76

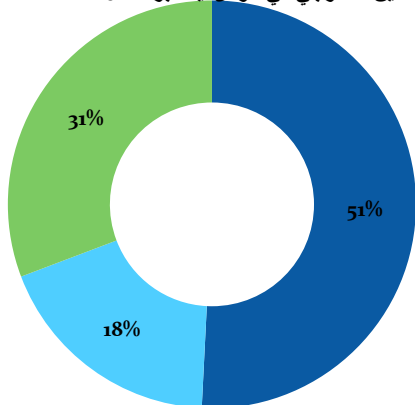
قائم الدين (مليون دينار)	ديسمبر 2012	ديسمبر 2013	ديسمبر 2014
الدين العمومي	31420.1	34986.9	40621.3
% من الناتج المحلي الخام	44.0%	45.7%	49.2%
الدين الخارجي	19713.8	19962.7	24808.5
الدين الداخلي	11706.3	15024.2	15812.8

تطور نسبة المديونية العمومية



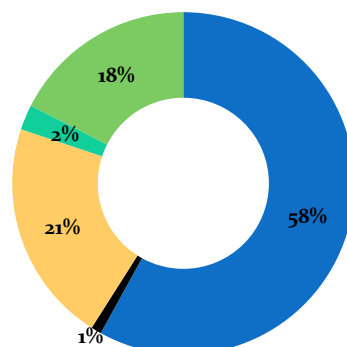
خدمة الدين العمومي

فوائد الدين الخارجي في موفى ديسمبر 2014



- القروض المتعددة الأطراف
- القروض الثنائية
- قروض السوق المالية العالمية

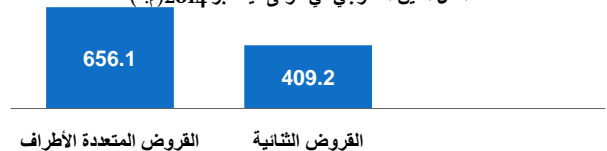
فوائد الدين الداخلي في موفى ديسمبر 2014



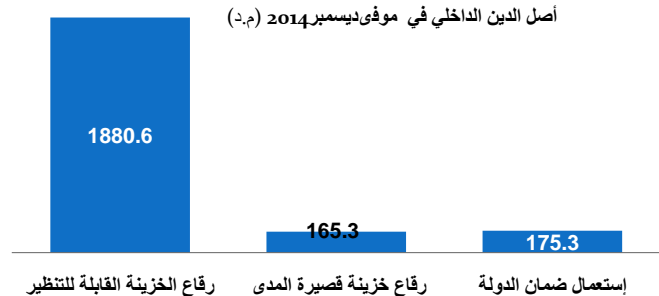
- رقاغ الخزينة القابلة للتظهير
- رقاغ خزينة قصيرة المدى
- إيداعات الخزينة
- إستعمال ضمان الدولة
- ديون أخرى

قائم الدين	ديسمبر 2012	ديسمبر 2013	ديسمبر 2014
الدين الخارجي	1926.1	1676.6	1065.3
الأصل	586.6	570.2	605
الفوائد	925.1	1332.7	2130
الدين الداخلي	681	843.9	949.5
الأصل	2851.2	3009.3	3342.7
الفوائد	1267.6	1414.1	1512.9
المجموع	4118.8	4423.4	4855.6

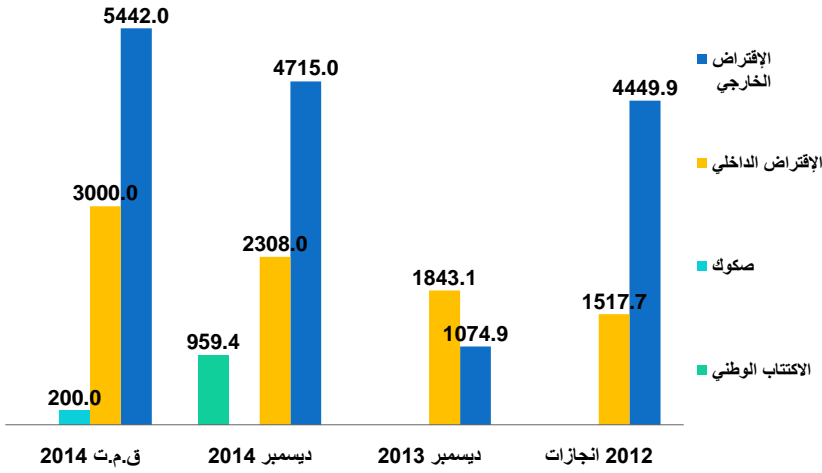
أصل الدين الخارجي في موفى ديسمبر 2014 (م.د.)



أصل الدين الداخلي في موفى ديسمبر 2014 (م.د.)



تطور الاقتراض العمومي (م.د.)



نسبة الاجاز	ديسمبر 2014	ق.م.ت 2014	
86.6%	4715	5442	الاقتراض الخارجي
99.8%	438	439	تمويل مشاريع الدولة
293.8%	499.4	170	برامج دعم الميزانية الثنائية
66.2%	2150.8	3250	برامج دعم الميزانية متعددة الاطراف
101.3%	1501.8	1483	السوق المالية العالمية
125.0%	125	100	القروض المعاد اقرضها
108.9%	3267.4	3000	الاقتراض الداخلي
112.3%	2067.1	1840	رقاع الخزينة القابلة للتظهير
112.8%	180.5	160	رقاع الخزينة قصيرة المدى
0.0%	0	1000	رقاع الخزينة غير قابل للتداول
	959.4	0	الاكتتاب الوطني
	60.4	0	دين داخلي بالعملة
0.0%	0	200	صكوك
92.4%	7982.4	8642	المجموع

سوق رقاخ الخزينة

السوق الأولية

اصدارات رقاخ الخزينة القابلة للتظهير

خط جانفي	خط 11 أوت	خط جويلية	خط ماي	خط أفريل 2024	خط فيفري 2020	خط قضاصة صفر	خط أكتوبر 2020 (5.5%)	خط جانفي 2018 (5.3%)	المبلغ	معدل نسبة الفائدة
60.5	60.5	60.5	60.5	60.5	60.5	60.5	60.5	60.5	4.5	6.32
188	188	188	188	188	188	188	188	188	18.1	6.25
143.5	143.5	143.5	143.5	143.5	143.5	143.5	143.5	143.5	8	6.24
182.25	182.25	182.25	182.25	182.25	182.25	182.25	182.25	182.25	49.2	6.25
49.2	49.2	49.2	49.2	49.2	49.2	49.2	49.2	49.2	49.2	6.33
2.5	2.5	2.5	2.5	2.5	2.5	2.5	2.5	2.5	2.5	6.37
54.5	54.5	54.5	54.5	54.5	54.5	54.5	54.5	54.5	54.5	6.39
54.5	54.5	54.5	54.5	54.5	54.5	54.5	54.5	54.5	54.5	6.15
20	20	20	20	20	20	20	20	20	20	6.17
120	120	120	120	120	120	120	120	120	120	6.40
276.8	276.8	276.8	276.8	276.8	276.8	276.8	276.8	276.8	276.8	6.34
2067.1	2067.1	2067.1	2067.1	2067.1	2067.1	2067.1	2067.1	2067.1	2067.1	6.34
5.89	5.89	5.89	5.89	5.89	5.89	5.89	5.89	5.89	5.89	6.35
6.20	6.20	6.20	6.20	6.20	6.20	6.20	6.20	6.20	6.20	6.35

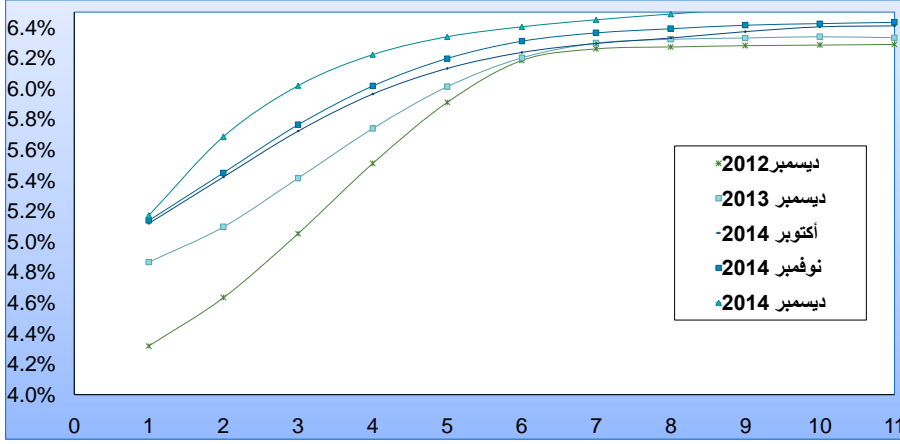
الاكتتاب الوطني

ماي	جوان	المجموع (م.د.)
18	18	18
36.5	36.5	36.5
54.5	54.5	54.5
71	71	71
120.8	120.8	120.8
191.8	191.8	191.8
72	72	72
641.1	641.1	641.1
713.1	713.1	713.1
959.4	959.4	959.4

نسبة الفائدة	المبلغ	
4.8	20.5	جانفي
4.8	10	فيفري
4.8	39	مارس
4.8	21.5	أفريل
4.83	10	أوت
5.05	62	سبتمبر *
5.07	31	نوفمبر
5.08	31.5	ديسمبر
4.95	225.5	المجموع

تم إصدار رفاع خزينة ذات 13 أسبوع بمبلغ 45 مليون دينار بنسبة فائدة 5,05%

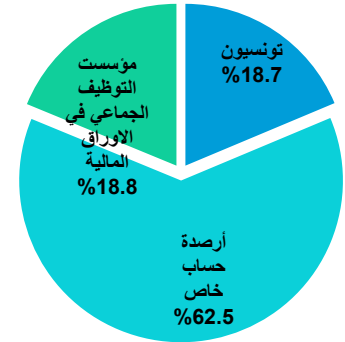
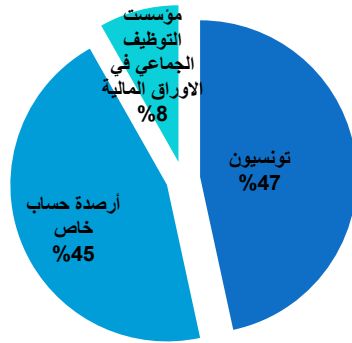
منحنى نسب الفائدة



السوق الثانوية

توزيع رفاع الخزينة حسب فئة الرصيد في موفى شهر ديسمبر 2014

توزيع الاكتتاب الوطني حسب فئة الرصيد في موفى شهر ديسمبر 2014



الكميات المتبادلة			
ديسمبر 2014	2013	2012	
99612	27510	81301	حجم المعاملات بالبورصة
818712	828497	820209	سوق المراكنة
668685	791940	1202168	عمليات دون تحويل مالي
1587009	1647947	2103678	المجموع
المبالغ المتبادلة (م.د.)			
ديسمبر 2014	2013	2012	
101.3	29	85.9	حجم المعاملات
829.6	838.9	851.4	سوق المراكنة
668.7	791.9	1202.1	عمليات دون تحويل مالي
1599.6	1659.8	2139.4	المجموع

المصدر: التونسية للمقاصة