



الجمهورية التونسية
RÉPUBLIQUE TUNISIENNE



وزارة المالية
MINISTÈRE DES FINANCES

الإحارة العامة
للتصرف في الدين
والتعاون المالي

نشرية الدين العمومي

مارس 2018

وضعية الدين العمومي في موفى مارس 2018

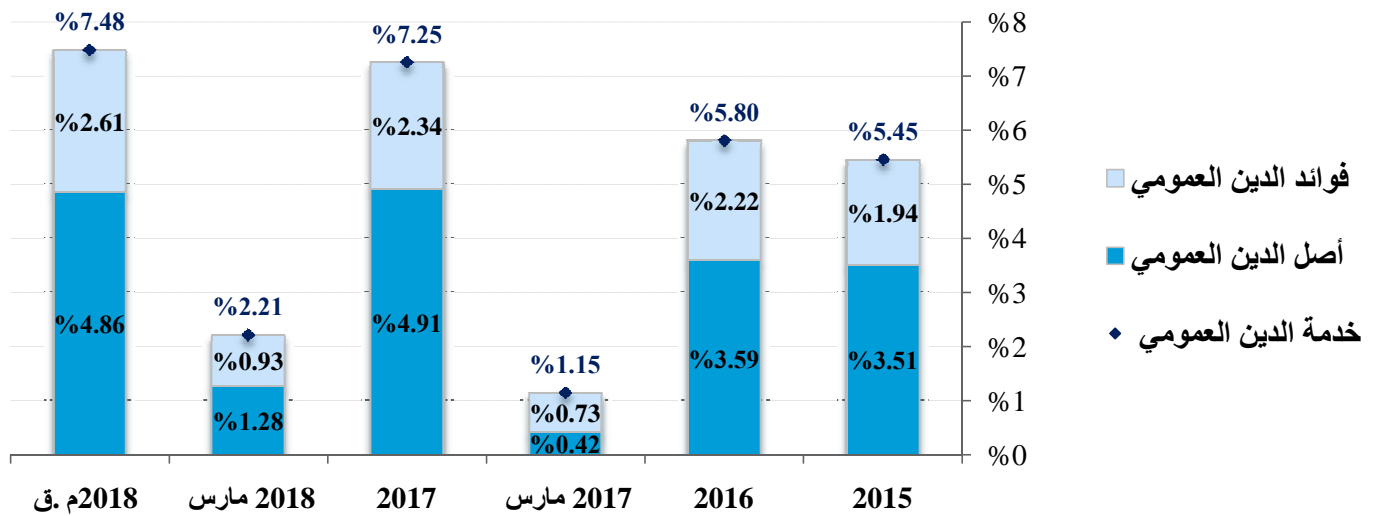
الدين العمومي			م د
الدين العمومي	الخارجي	الداخلي	
68306.2	47028.1	21278.1	حجم الدين العمومي
69.0%	47.5%	21.5%	نسبة المديونية % الناتج المحلي الخام
1265.3	765.1	500.2	الأصل
921.9	458.1	463.9	الفائدة
1955.0	1257.0	698.0	الاقتراض السحوبات و الاصدارات
2174.7	740.4	1434.3	تمويل الميزانية (موارد الاقتراض)

خدمة الدين العمومي

خدمة الدين العمومي

م د	مارس 2017	2017	مارس 2018	ق.م 2018	% نسبة الإنجاز 2018
أصل الدين العمومي	382.8	4745.3	1265.3	5185.0	24.40%
الدين الخارجي	320.2	3616.5	765.1	3294.0	23.23%
الدين الداخلي	62.6	1128.8	500.2	1891.0	26.45%
فوائد الدين العمومي	666.7	2259.6	921.9	2787.0	33.08%
الدين الخارجي	285.7	1004.0	458.1	1250.0	36.64%
الدين الداخلي	381.0	1255.6	463.9	1537.0	30.18%
خدمة الدين العمومي	1049.5	7005.0	2187.2	7972.0	27.44%

خدمة الدين العمومي % الناتج المحلي الخام



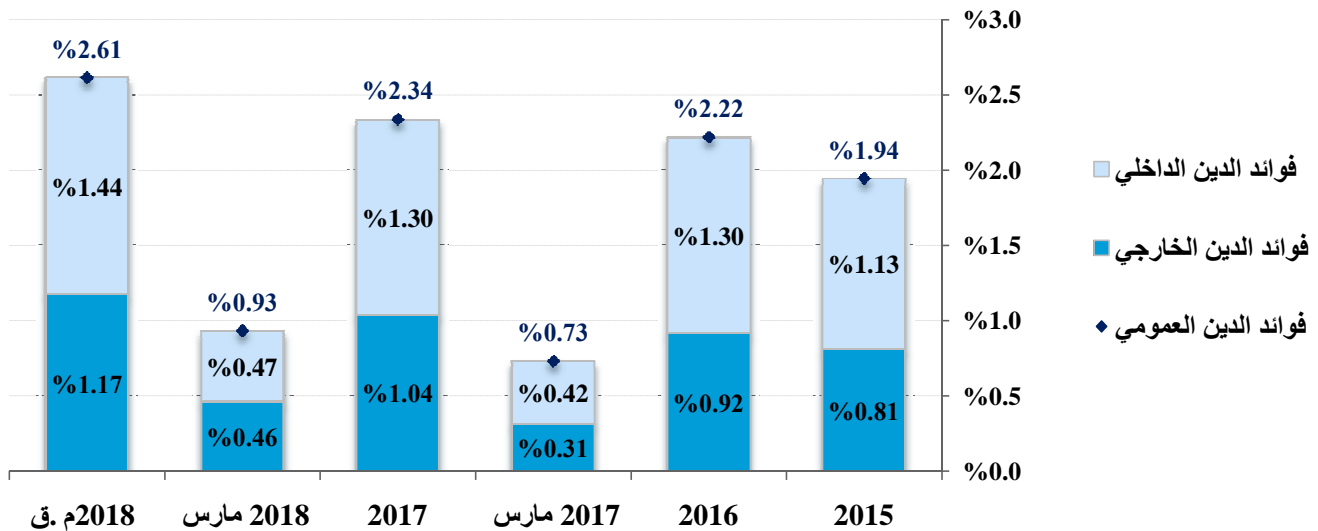
أصل الدين العمومي

م د	2016	مارس 2017	2017	مارس 2018
أصل الدين العمومي	3212.7	382.8	4745.3	1265.3
أصل الدين الخارجي	1382.9	320.2	3616.5	765.1
القروض متعددة الأطراف	821.2	228.0	1502.5	646.6
منها صندوق النقد الدولي	0.0	0.0	604.0	297.5
القروض الثنائية	561.7	92.2	694.2	118.5
قروض السوق المالية العالمية	0.0	0.0	1419.9	0.0
أصل الدين الداخلي	1829.8	62.6	1128.8	500.2
رقاع الخزينة قصيرة المدى (BTCT52s)	154.5	10.0	69.5	21.0
رقاع الخزينة القابلة للتنظير (BTA)	1164.2	0.0	744.0	479.0
رقاع الخزينة صفر قصاص (BTZc)	296.7	0.0	0.0	0.0
الاكتتاب الوطني	13.6	0.0	180.2	0.0
تحمل الدولة للديون البنكية	22.0	1.2	22.0	0.0
تفعيل ضمان الدولة	89.8	0.0	9.3	0.2
الدين الداخلي بالعملة	89.0	51.3	103.9	0.0

فوائد الدين العمومي

2018 مارس	2017	2017 مارس	2016	م د
921.9	2259.6	666.7	1986.5	فوائد الدين العمومي
458.1	1004.0	285.7	821.1	فوائد الدين الخارجي
139.6	418.8	113.0	345.4	القروض متعددة الأطراف
17.9	111.7	15.9	105.9	القروض الثنائية
300.6	473.5	156.8	369.8	قروض السوق المالية العالمية
463.9	1255.6	381.0	1165.3	فوائد الدين الداخلي
329.6	854.2	250.8	815.0	رقاع الخزينة
125.6	358.4	122.8	319.1	الإيداعات بالخزينة العامة
0.0	2.0	0.0	4.4	تفعيل ضمان الدولة
0.0	8.7	4.4	8.9	الدين الداخلي بالعملة
8.7	32.3	2.9	17.9	فوائد أخرى

فوائد الدين العمومي % الناتج المحلي الخام



معدل كلفة الدين العمومي (الفوائد)

كلفة 3 أشهر		معدل الكلفة السنوية			
2018	2017	2017	2016	2015	
1.33%	1.18%	3.99%	4.10%	3.95%	الدين العمومي
0.98%	0.78%	2.76%	2.75%	2.77%	الدين الخارجي
2.06%	1.88%	6.20%	6.28%	5.67%	الدين الداخلي

كلفة الصرف : تأثير أسعار الصرف على حجم الدين الخارجي

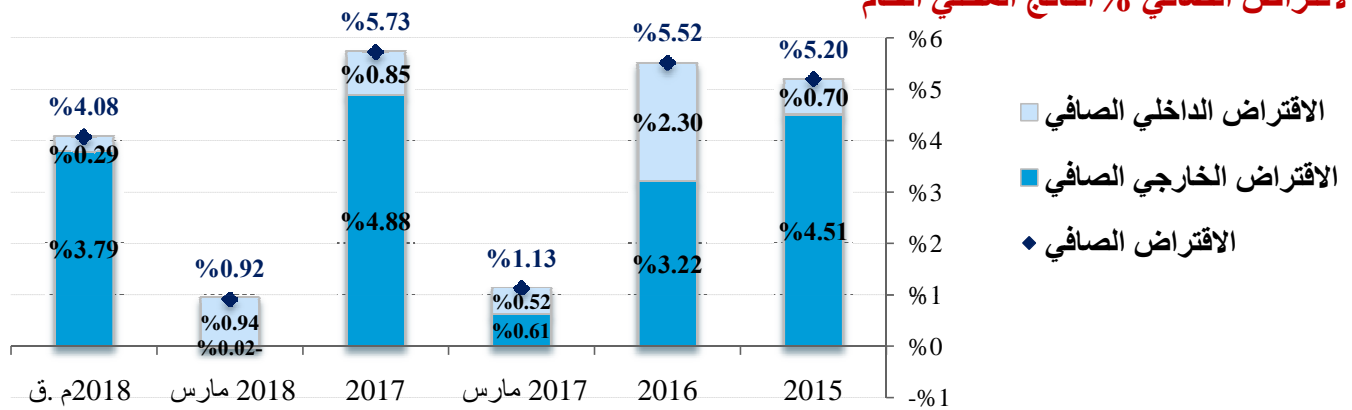
2018 مارس	2017	2017 مارس	2016	2015	
-294.0	5325.5	-72.7	3891.3	826.8	تأثير أسعار الصرف على حجم الدين الخارجي بالمليون دينار
-0.63%	14.63%	-0.20%	13.02%	3.34%	% قائم الدين الخارجي
-0.30%	5.51%	-0.08%	4.34%	0.98%	% الناتج المحلي الخام

تمويل ميزانية الدولة

موارد الاقتراض والخزينة

م د	مارس 2017	2017	مارس 2018	ق.م 2018	%نسبة الإنجاز
موارد الاقتراض	1418.0	10284.3	2174.7	9536.0	22.81%
الاقتراض الخارجي	879.2	8337.5	740.4	7336.0	10.09%
الاقتراض الداخلي	538.8	1946.8	1434.3	2200.0	65.20%
موارد الخزينة	817.5	115.8	230.7	0.0	
موارد الاقتراض و الخزينة	2235.5	10400.1	2405.4	9536.0	25.22%
الاقتراض الصافي	1035.2	5539.0	909.4	4351.0	20.90%
الاقتراض الخارجي الصافي	559.0	4720.9	24.7-	4042.0	
الاقتراض الداخلي الصافي	476.3	818.0	934.1	309.0	
التمويل الصافي	1852.7	5654.8	1140.1	4351.0	26.20%

الاقتراض الصافي % الناتج المحلي الخام



تمويل ميزانية الدولة : موارد الاقتراض

م د	2016	مارس 2017	2017	مارس 2018
موارد الاقتراض	8156.9	1418.0	10284.3	2174.7
موارد الاقتراض الخارجي	4268.3	879.2	8337.5	740.4
تمويل مشاريع الدولة	645.5	122.1	673.0	168.3
السحوبات	772.7	93.0	921.2	170.8
الحسابات الخاصة بالعملة	-127.2	29.1	-248.2	-2.4
قروض معاد إقراضها	242.7	27.3	231.0	98.4
السحوبات	270.0	35.6	220.6	95.6
الحسابات الخاصة بالعملة	-27.3	-8.3	10.4	2.8
قروض دعم الميزانية	2282.4	0.0	2954.6	473.6
السحوبات	1873.1	0.0	3070.3	990.6
حسابات الدولة بالعملة	409.3	0.0	-115.6	-516.9
السوق المالية العالمية	1097.7	729.8	4478.8	0.0
الإصدارات	1097.7	2056.3	4478.8	0.0
حسابات الدولة بالعملة	0.0	-1326.5	0.0	0.0
موارد الاقتراض الداخلي	3888.6	538.8	1946.8	1434.3
رقاع الخزينة	3883.9	538.8	1946.8	698.0
رقاع الخزينة قصيرة المدى (BTCT52s)	76.5	14.0	89.2	23.6
رقاع الخزينة القابلة للتنظير (BTA)	3807.5	524.8	1857.6	674.4
الدين الداخلي بالعملة	4.7	0.0	0.0	736.3
القرض البنكي بالعملة	4.7	0.0	733.8	0.0
حسابات الدولة بالعملة	0.0	0.0	-733.8	736.3
الإصدارات الصافية قصيرة المدى	0.0	0.0	5.0	599.3
رقاع الخزينة قصيرة المدى (BTCT13s)	0.0	0.0	5.0	598.1
رقاع الخزينة قصيرة المدى (BTCT26s)	0.0	0.0	0.0	1.2

الاقتراض العمومي: السحوبات و الاصدارات

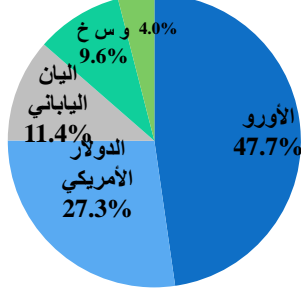
السحوبات و الاصدارات

مارس 2018	2017	مارس 2017	2016	م د
1,955.0	11,371.5	2,723.7	7,902.1	الاقتراض
1,257.0	8,690.9	2,184.8	4,013.5	1. الاقتراض الخارجي
266.4	1,141.8	128.6	1,042.7	1.1. القروض الموظفة
170.8	921.2	93.0	772.7	تمويل مشاريع الدولة
95.6	220.6	35.6	270.0	قروض معاد إقراضها
990.6	3,070.3	0.0	1,873.1	2.1. قروض دعم الميزانية
0.0	1,439.0	0.0	92.5	- البنك الدولي
357.6	0.0	0.0	1,085.9	- البنك الإفريقي للتنمية
632.9	768.0	0.0	694.7	- صندوق النقد الدولي
0.0	863.3	0.0	0.0	- الاتحاد الأوروبي
0.0	0.0	0.0	0.0	- صندوق النقد العربي
0.0	0.0	0.0	0.0	- الصندوق العربي للتنمية الاقتصادية و الاجتماعية
0.0	0.0	0.0	0.0	- الوكالة الفرنسية للتنمية
0.0	0.0	0.0	0.0	- ألمانيا (KFW)
0.0	4,478.8	2,056.3	1,097.7	3.1. السوق المالية العالمية
0.0	2,056.3	2,056.3	0.0	اصدارات بالأورو
0.0	0.0	0.0	1,097.7	ضمان أمريكي USAID
0.0	2,422.6	0.0	0.0	التوظيف القطري
0.0	0.0	0.0	0.0	ضمان ياباني JBIC
698.0	2,680.7	538.8	3,888.6	2. الاقتراض الداخلي
698.0	1,946.8	538.8	3,883.9	1.2. رقاغ الخزينة
23.6	89.2	14.0	76.5	رقاغ الخزينة قصيرة المدى (BTCT52s)
674.4	1,857.6	524.8	3,807.5	رقاغ الخزينة القابلة للتنظيم (BTA)
0.0	0.0	0.0	0.0	رقاغ الخزينة صفر قضاصة (BTZc)
0.0	0.0	0.0	0.0	الاكتتاب الوطني
0.0	733.8	0.0	4.7	2.2. الدين الداخلي بالعملة
0.0	0.0	0.0	4.7	القرض البنكي بالعملة 2010
0.0	733.8	0.0	0.0	القرض البنكي بالعملة 2017
599.3	5.0	0.0	0.0	الاصدارات الصافية قصيرة المدى
598.1	5.0	0.0	0.0	رقاغ الخزينة قصيرة المدى (BTCT13s)
603.1	5.0	0.0	0.0	الاصدارات
5.0	0.0	0.0	0.0	السداد
1.2	0.0	0.0	0.0	رقاغ الخزينة قصيرة المدى (BTCT26s)
1.2	0.0	0.0	0.0	الاصدارات
0.0	0.0	0.0	0.0	السداد

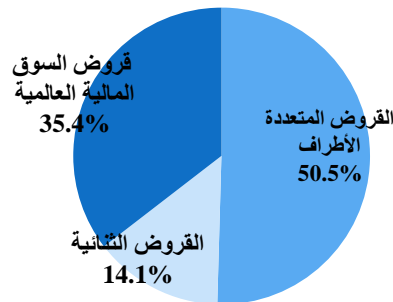
قائم الدين العمومي

الدين العمومي في موفى مارس 2018

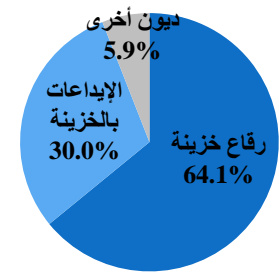
توزيع الدين العمومي الخارجي حسب العملة



الدين العمومي الخارجي

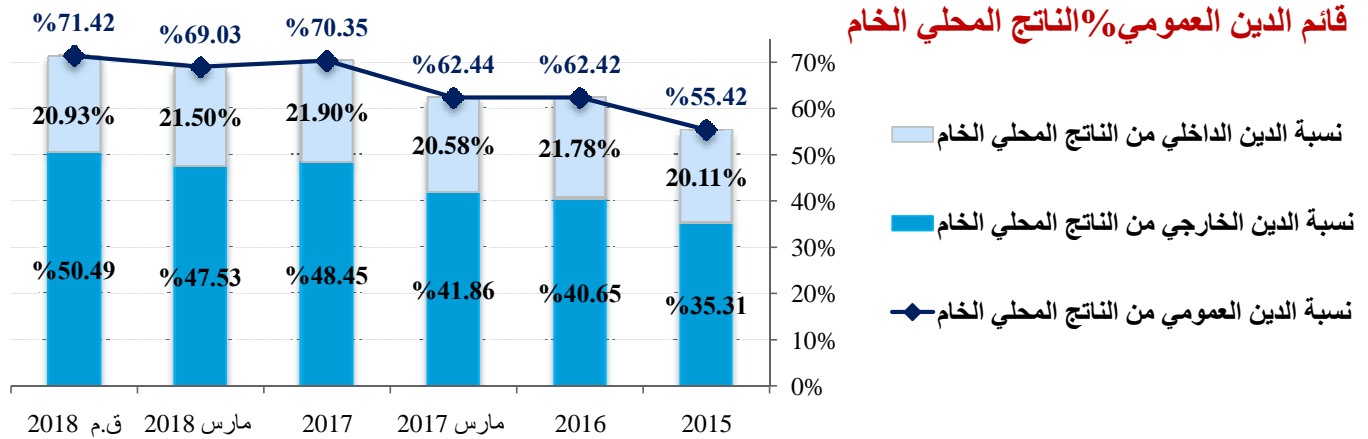


الدين العمومي الداخلي



قائم الدين العمومي

LF2018	مارس 2018	2017	مارس 2017	2016	م د
76165.1	68306.2	67996.6	57011.6	55920.6	الدين العمومي
53840.0	47028.1	46830.2	38222.3	36412.5	الدين الخارجي
27514.8	23731.9	23343.7	17917.9	18156.5	القروض المتعددة الأطراف
7009.1	6630.6	6697.8	6003.7	6016.7	القروض الثنائية
19316.2	16665.6	16788.7	14300.7	12239.3	السوق المالية العالمية
22325.1	21278.1	21166.4	18789.3	19508.1	الدين الداخلي
14032.6	13639.0	13441.0	13010.9	12482.1	رقاع الخزينة
7330.0	6374.8	6455.0	5191.0	6380.5	الإيداعات بالخرزينة
962.4	1264.3	1270.5	587.5	645.5	ديون أخرى

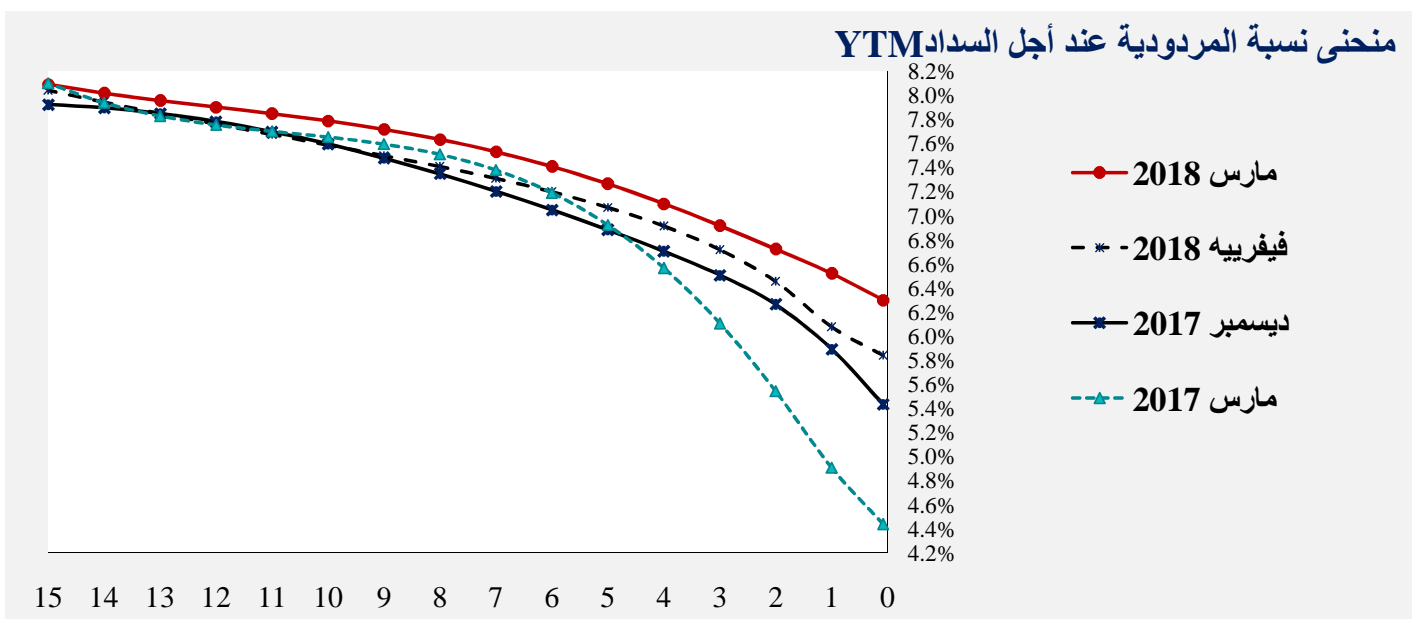
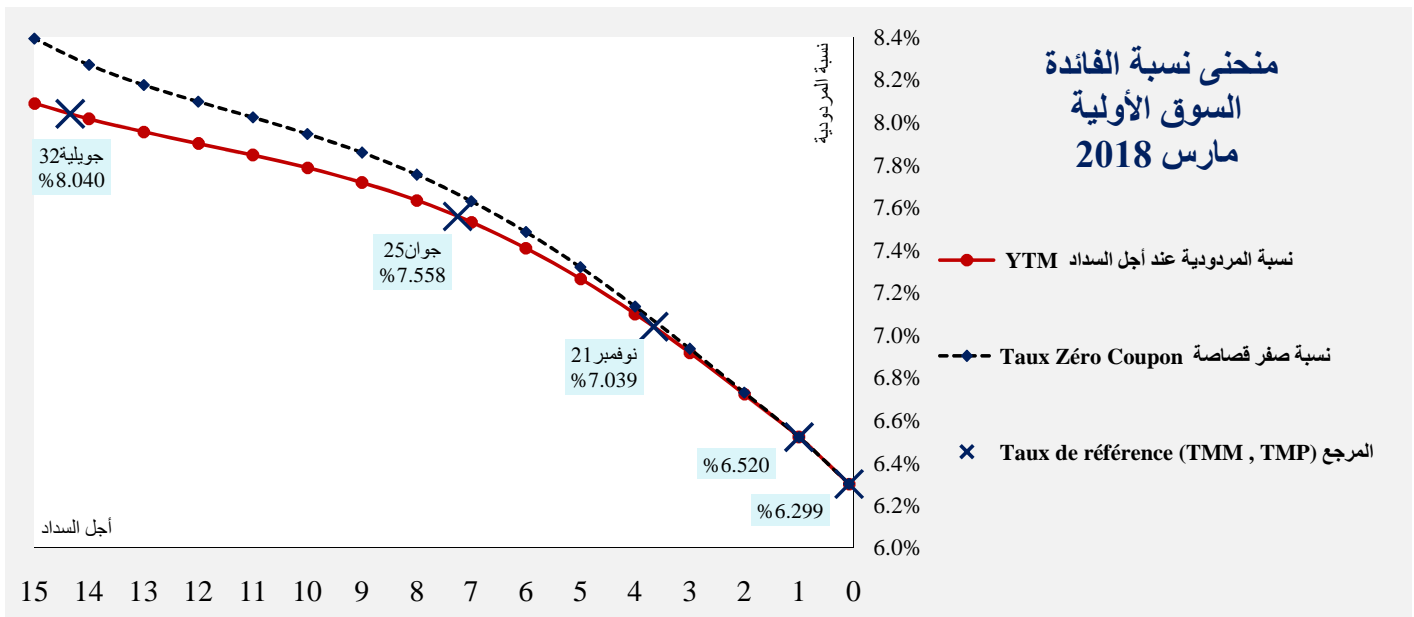


مؤشرات مخاطر-كلفة الدين العمومي

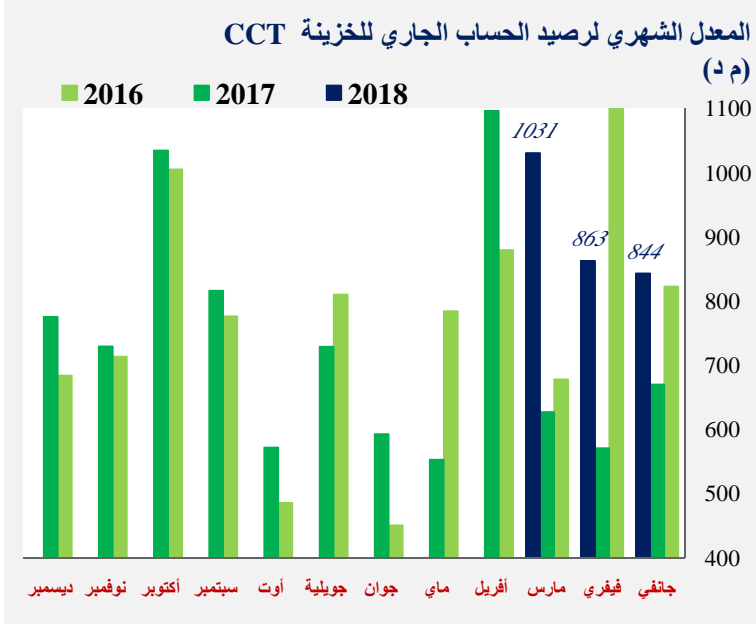
الدين الداخلي			الدين الخارجي			الدين العمومي			
مارس 18	2017	2016	مارس 18	2017	2016	مارس 18	2017	2016	
31.2%	31.1%	34.9%	68.8%	68.9%	65.1%	100%	100%	100%	نسبة الدين % من الدين العمومي
21.50%	21.90%	21.78%	47.53%	48.45%	40.65%	69.03%	70.35%	62.42%	نسبة الدين % من الناتج المحلي الخام
5.91	5.93	6.21	7.35	7.37	7.39	6.90	6.92	6.98	معدل مدة سداد الدين (ATM)
10.17%	9.91%	7.05%	6.72%	6.64%	9.48%	7.80%	7.66%	8.63%	إعادة التمويل خلال سنة
49.67%	44.00%	36.24%	39.43%	41.57%	44.35%	42.62%	42.33%	41.52%	إعادة التمويل خلال 5 سنوات
4.55	4.53	4.73	5.23	5.26	5.37	4.99	5.00	5.12	مدة الدين (Duration)
29.78%	26.63%	26.26%	26.68%	25.34%	23.88%	27.65%	25.74%	24.71%	الدين بنسبة فائدة متغيرة
37.99%	35.34%	32.22%	30.30%	29.04%	31.48%	32.70%	31.00%	31.74%	إعادة تحديد نسبة الفائدة خلال سنة
69.90%	68.99%	60.56%	57.90%	57.96%	57.95%	61.64%	61.39%	58.86%	إعادة تحديد نسبة الفائدة خلال 5 سنوات
3.65	3.69	3.89	5.03	5.20	5.49	4.60	4.73	4.93	معدل مدة إعادة تحديد نسبة الفائدة (ATR)

رقاع الخزينة

رقاع الخزينة القابلة للتنظير					رقاع الخزينة قصيرة المدى			السوق النقدي TMM		
BTA	BTA	BTA	BTA	BTA	BTA	BTCT	BTCT	BTCT		
7.5%	7%	6.6%	6.5%	6.1%	6%	52s	26s	13s		
جويلية 32	جويلية 28	مارس 27	جون 25	نوفمبر 21	جون 21					
7.96%	7.60%	7.50%		6.80%	6.58%	5.81%			5.53%	جانفي 2018
م 58 د	م 8.5 د	م 201.9 د		م 134 د	م 91.7 د	م 10.9 د				
7.98%	7.62%			6.86%	5.99%	5.80%	5.75%		5.61%	فيفري 2018
م 26.7 د	م 22 د			م 100 د	م 12.7 د	م 1.2 د	م 3.1 د			
8.04%			7.56%	7.04%	--	--	6.10%		6.04%	مارس 2018
م 15.2 د			م 1.2 د	م 15.2 د	0	0	م 600 د			



رصيد الحساب الجاري للخرينة CCT



رصيد الحساب الجاري للخرينة CCT

م د	2016	2017	2018	مارس 18
نهاية الفترة	209.3	466.1	1446.9	1218.3
المعدل	766	731	627	1031

لمزيد من الاستفسار يرجى الاتصال بـ

kbibia@finances.tn
kbouhlal@finances.tn
rehafid@yahoo.fr

السيدة كوثر بابية
السيدة كلثوم بوهلال
السيد عبد الحفيظ الربيعي
الإدارة العامة للتصرف في الدين والتعاون المالي
نهج باب بنات - القصبة 1019 تونس
الهاتف : + 216 71 571 842 + الفاكس: + 216 71 562 415