




الجمهورية التونسية  
RÉPUBLIQUE TUNISIENNE



وزارة المالية  
MINISTÈRE DES FINANCES

الإحارة العامة  
للتصرف في الدين  
والتعاون المالي

# نشرة الدين العمومي

## ماي 2018

## وضعية الدين العمومي في موفى ماي 2018

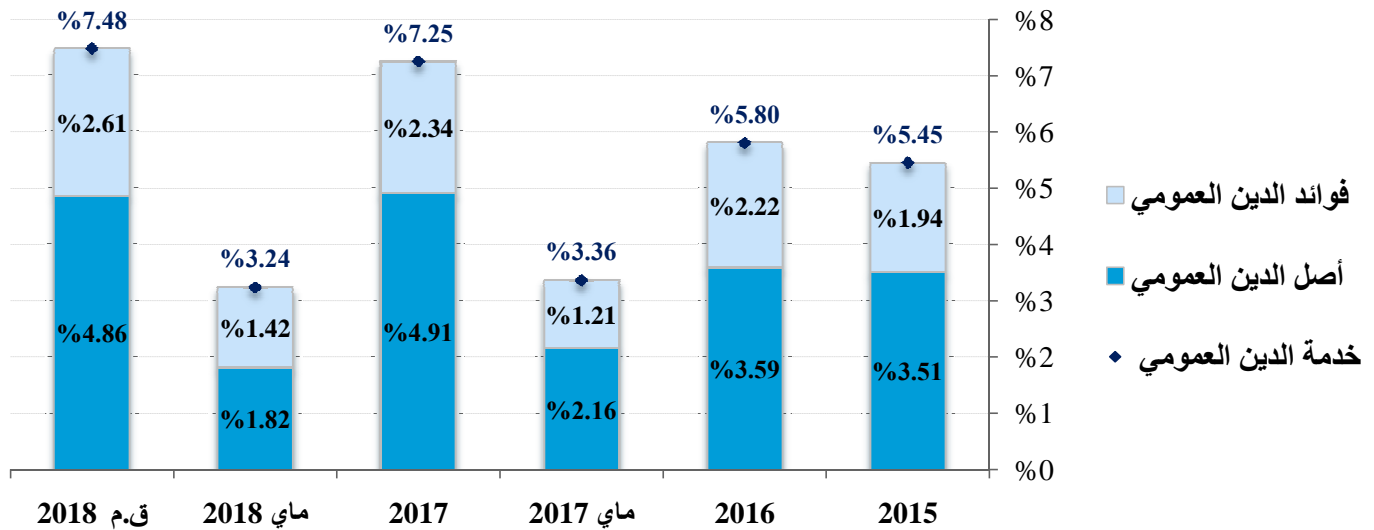
الدين العمومي			م د
الدين العمومي	الخارجي	الداخلي	
70358.8	49093.9	21264.9	حجم الدين العمومي
70.0%	48.8%	21.2%	نسبة المديونية % الناتج المحلي الخام
1826.4	1279.4	547.0	الأصل
1428.4	604.9	823.5	الفائدة
2786.6	1991.6	795.0	الإقتراض السحوبات و الإصدارات
2656.6	1125.2	1531.3	تمويل الميزانية (موارد الإقتراض)

## خدمة الدين العمومي

## خدمة الدين العمومي

2018 % نسبة الإنجاز	ق.م 2018	ماي 2018	2017	ماي 2017	م د
35.23%	5185.0	1826.4	4745.3	1994.9	أصل الدين العمومي
38.84%	3294.0	1279.4	3616.5	1916.5	الدين الخارجي
28.93%	1891.0	547.0	1128.8	78.4	الدين الداخلي
51.25%	2787.0	1428.4	2259.6	1115.9	فوائد الدين العمومي
48.39%	1250.0	604.9	1004.0	410.8	الدين الخارجي
53.58%	1537.0	823.5	1255.6	705.1	الدين الداخلي
40.83%	7972.0	3254.9	7005.0	3110.8	خدمة الدين العمومي

## خدمة الدين العمومي % الناتج المحلي الخام



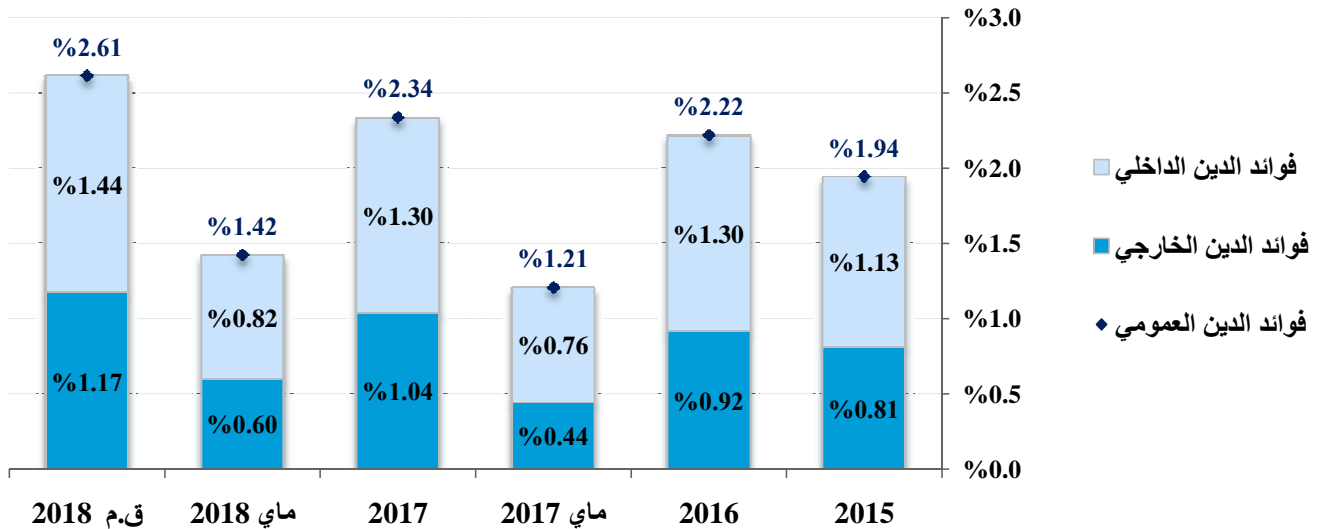
## أصل الدين العمومي

ماي 2018	2017	ماي 2017	2016	م د
1826.4	4745.3	1994.9	3212.7	أصل الدين العمومي
1279.4	3616.5	1916.5	1382.9	أصل الدين الخارجي
1000.9	1502.5	523.1	821.2	القروض متعددة الأطراف
504.7	604.0	134.4	0.0	منها صندوق النقد الدولي
278.5	694.2	245.2	561.7	القروض الثنائية
0.0	1419.9	1148.2	0.0	قروض السوق المالية العالمية
547.0	1128.8	78.4	1829.8	أصل الدين الداخلي
21.0	69.5	20.0	154.5	رقاع الخزينة قصيرة المدى (BTCT52s)
479.0	744.0	0.0	1164.2	رقاع الخزينة القابلة للتنظير (BTA)
0.0	0.0	0.0	296.7	رقاع الخزينة صفر قساصة (BTZc)
0.0	180.2	0.0	13.6	الاكتتاب الوطني
1.2	22.0	1.2	22.0	تحمل الدولة للديون البنكية
0.2	9.3	4.7	89.8	تفعيل ضمان الدولة
45.6	103.9	52.5	89.0	الدين الداخلي بالعملة

## فوائد الدين العمومي

2018 ماي	2017	ماي 2017	2016	م د
<b>1428.4</b>	<b>2259.6</b>	<b>1115.9</b>	<b>1986.5</b>	<b>فوائد الدين العمومي</b>
<b>604.9</b>	<b>1004.0</b>	<b>410.8</b>	<b>821.1</b>	<b>فوائد الدين الخارجي</b>
214.1	418.8	172.9	345.4	القروض متعددة الأطراف
39.3	111.7	39.3	105.9	القروض الثنائية
351.5	473.5	198.6	369.8	قروض السوق المالية العالمية
<b>823.5</b>	<b>1255.6</b>	<b>705.1</b>	<b>1165.3</b>	<b>فوائد الدين الداخلي</b>
518.7	854.2	450.4	815.0	رقاع الخزينة
292.3	358.4	243.6	319.1	الإيداعات بالخبزينة العامة
0.0	2.0	0.9	4.4	تفعيل ضمان الدولة
3.4	8.7	4.4	8.9	الدين الداخلي بالعملة
9.0	32.3	5.7	17.9	فوائد أخرى

## فوائد الدين العمومي % الناتج المحلي الخام



## معدل كلفة الدين العمومي (الفوائد)

كلفة 5 أشهر		معدل الكلفة السنوية			
2018	2017	2017	2016	2015	
2.06%	1.97%	3.99%	4.10%	3.95%	الدين العمومي
1.29%	1.13%	2.76%	2.75%	2.77%	الدين الخارجي
3.66%	3.48%	6.20%	6.28%	5.67%	الدين الداخلي

## كلفة الصرف : تأثير أسعار الصرف على حجم الدين الخارجي

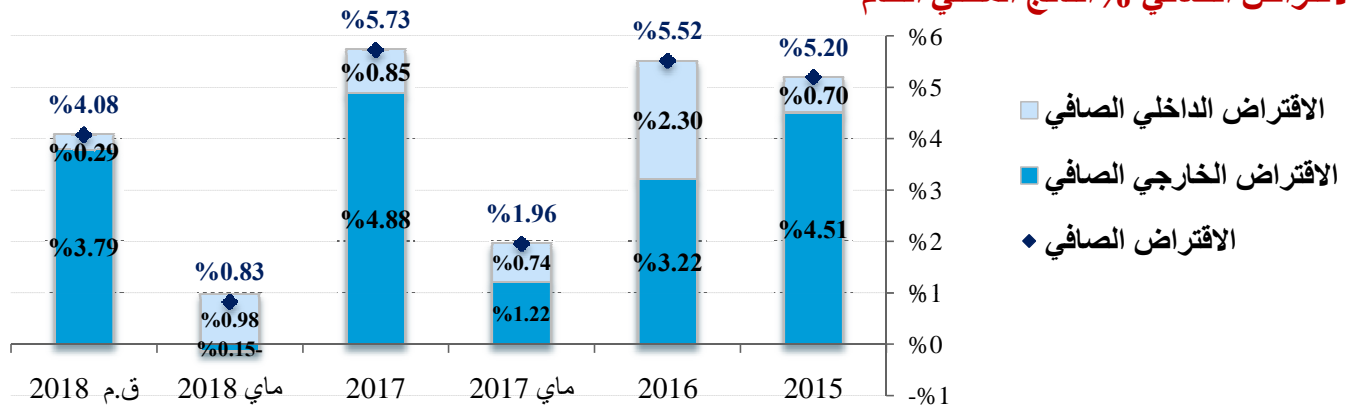
2018 ماي	2017	ماي 2017	2016	2015	
1551.5	5325.5	3680.8	3891.3	826.8	تأثير أسعار الصرف على حجم الدين الخارجي بالمليون دينار
<b>3.31%</b>	<b>14.63%</b>	<b>10.11%</b>	<b>13.02%</b>	<b>3.34%</b>	% قائم الدين الخارجي
1.54%	5.51%	3.98%	4.34%	0.98%	% الناتج المحلي الخام

## تمويل ميزانية الدولة

## موارد الاقتراض والخزينة

م د	ماي 2017	2017	ماي 2018	ق.م 2018	%نسبة الإنجاز
موارد الاقتراض	3810.3	10284.3	2656.6	9536.0	27.86%
الاقتراض الخارجي	3047.7	8337.5	1125.2	7336.0	15.34%
الاقتراض الداخلي	762.6	1946.8	1531.3	2200.0	69.61%
موارد الخزينة	545.4	115.8	636.8	0.0	
موارد الاقتراض و الخزينة	4355.7	10400.1	3293.3	9536.0	34.54%
الاقتراض الصافي	1815.4	5539.0	830.1	4351.0	19.08%
الاقتراض الخارجي الصافي	1131.2	4720.9	154.2-	4042.0	
الاقتراض الداخلي الصافي	684.3	818.0	984.3	309.0	
التمويل الصافي	2360.8	5654.8	1466.9	4351.0	33.71%

## الاقتراض الصافي % الناتج المحلي الخام



## تمويل ميزانية الدولة : موارد الاقتراض

م د	2016	ماي 2017	2017	ماي 2018
موارد الاقتراض	8156.9	3810.3	10284.3	2656.6
موارد الاقتراض الخارجي	4268.3	3047.7	8337.5	1125.2
تمويل مشاريع الدولة	645.5	232.1	673.0	250.0
السحوبات	772.7	245.8	921.2	286.9
الحسابات الخاصة بالعملة	-127.2	-13.7	-248.2	-36.9
قروض معاد إقراضها	242.7	38.1	231.0	98.5
السحوبات	270.0	47.1	220.6	101.9
الحسابات الخاصة بالعملة	-27.3	-9.0	10.4	-3.4
قروض دعم الميزانية	2282.4	0.0	2954.6	776.7
السحوبات	1873.1	0.0	3070.3	1602.8
حسابات الدولة بالعملة	409.3	0.0	-115.6	-826.1
السوق المالية العالمية	1097.7	2777.5	4478.8	0.0
الإصدارات	1097.7	4478.8	4478.8	0.0
حسابات الدولة بالعملة	0.0	-1701.3	0.0	0.0
موارد الاقتراض الداخلي	3888.6	762.6	1946.8	1531.3
رقاع الخزينة	3883.9	762.6	1946.8	795.0
رقاع الخزينة قصيرة المدى (BTCT52s)	76.5	14.0	89.2	23.6
رقاع الخزينة القابلة للتنظيف (BTA)	3807.5	748.6	1857.6	771.4
الدين الداخلي بالعملة	4.7	0.0	0.0	736.3
القرض البنكي بالعملة	4.7	0.0	733.8	0.0
حسابات الدولة بالعملة	0.0	0.0	-733.8	736.3

الإصدارات الصافية قصيرة المدى	0.0	0.0	5.0	599.3
رقاع الخزينة قصيرة المدى (BTCT13s)	0.0	0.0	5.0	598.1
رقاع الخزينة قصيرة المدى (BTCT26s)	0.0	0.0	0.0	1.2

## الاقتراض العمومي: السحوبات و الاصدارات

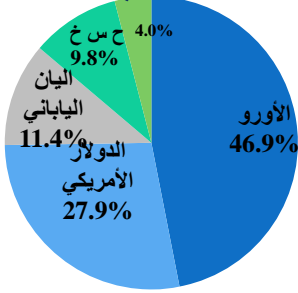
### السحوبات و الاصدارات

ماي 2018	2017	ماي 2017	2016	م د
<b>2,786.6</b>	<b>11,371.5</b>	<b>5,534.3</b>	<b>7,902.1</b>	<b>الاقتراض</b>
<b>1,991.6</b>	<b>8,690.9</b>	<b>4,771.7</b>	<b>4,013.5</b>	<b>1. الاقتراض الخارجي</b>
388.8	1,141.8	292.9	1,042.7	1.1. القروض الموظفة
286.9	921.2	245.8	772.7	تمويل مشاريع الدولة
101.9	220.6	47.1	270.0	قروض معاد إقراضها
1,602.8	3,070.3	0.0	1,873.1	2.1. قروض دعم الميزانية
7.3	1,439.0	0.0	92.5	- البنك الدولي
357.6	0.0	0.0	1,085.9	- البنك الإفريقي للتنمية
632.9	768.0	0.0	694.7	- صندوق النقد الدولي
0.0	863.3	0.0	0.0	- الاتحاد الأوروبي
303.1	0.0	0.0	0.0	- صندوق النقد العربي
0.0	0.0	0.0	0.0	- الصندوق العربي للتنمية الاقتصادية والاجتماعية
0.0	0.0	0.0	0.0	- الوكالة الفرنسية للتنمية
301.8	0.0	0.0	0.0	- ألمانيا (KfW)
0.0	4,478.8	4,478.8	1,097.7	3.1.3. السوق المالية العالمية
0.0	2,056.3	2,056.3	0.0	اصدارات بالأورو
0.0	0.0	0.0	1,097.7	ضمان أمريكي USAID
0.0	2,422.6	2,422.6	0.0	التوظيف القطري
0.0	0.0	0.0	0.0	ضمان ياباني JBIC
<b>795.0</b>	<b>2,680.7</b>	<b>762.6</b>	<b>3,888.6</b>	<b>2. الاقتراض الداخلي</b>
795.0	1,946.8	762.6	3,883.9	1.2. رقاغ الخزينة
23.6	89.2	14.0	76.5	رقاغ الخزينة قصيرة المدى (BTCT52s)
771.4	1,857.6	748.6	3,807.5	رقاغ الخزينة القابلة للتنظيم (BTA)
0.0	0.0	0.0	0.0	رقاغ الخزينة صفر قضاصة (BTZc)
0.0	0.0	0.0	0.0	الاكتتاب الوطني
0.0	733.8	0.0	4.7	2.2. الدين الداخلي بالعملة
0.0	0.0	0.0	4.7	القرض البنكي بالعملة 2010
0.0	733.8	0.0	0.0	القرض البنكي بالعملة 2017
<b>599.3</b>	<b>5.0</b>	<b>0.0</b>	<b>0.0</b>	<b>الاصدارات الصافية قصيرة المدى</b>
598.1	5.0	0.0	0.0	رقاغ الخزينة قصيرة المدى (BTCT13s)
603.1	5.0	0.0	0.0	الاصدارات
5.0	0.0	0.0	0.0	السداد
1.2	0.0	0.0	0.0	رقاغ الخزينة قصيرة المدى (BTCT26s)
1.2	0.0	0.0	0.0	الاصدارات
0.0	0.0	0.0	0.0	السداد

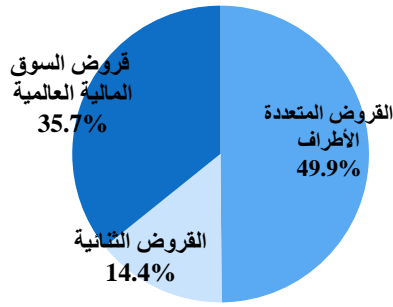
## قائم الدين العمومي

### الدين العمومي في موفى 2018

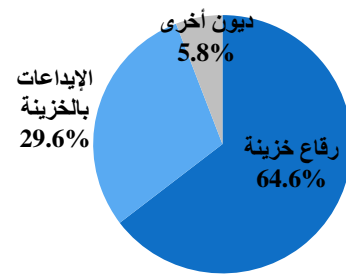
توزيع الدين العمومي الخارجي حسب العملة



الدين العمومي الخارجي

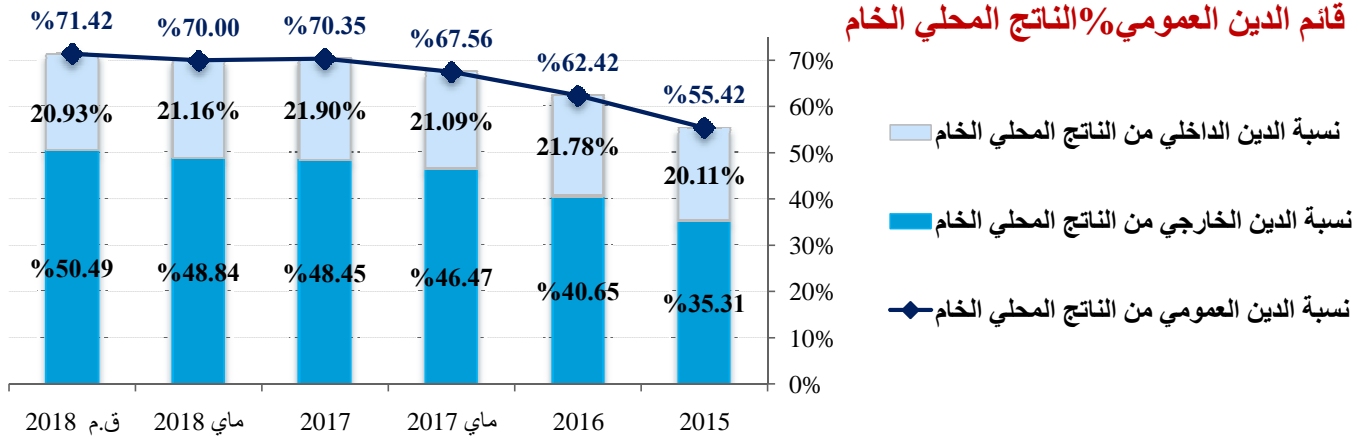


الدين العمومي الداخلي



### قائم الدين العمومي

ق.م 2018	ماي 2018	2017	ماي 2017	2016	م د
76165.1	70358.8	67996.6	62467.2	55920.6	الدين العمومي
53840.0	49093.9	46830.2	42966.3	36412.5	الدين الخارجي
27514.8	24495.7	23343.7	19689.7	18156.5	القروض المتعددة الأطراف
7009.1	7049.0	6697.8	6533.8	6016.7	القروض الثنائية
19316.2	17549.2	16788.7	16742.8	12239.3	السوق المالية العالمية
22325.1	21264.9	21166.4	19500.9	19508.1	الدين الداخلي
14032.6	13736.0	13441.0	13224.7	12482.1	رقاع الخزينة
7330.0	6285.4	6455.0	5670.2	6380.5	الإيداعات بالخرزينة
962.4	1243.4	1270.5	606.0	645.5	ديون أخرى

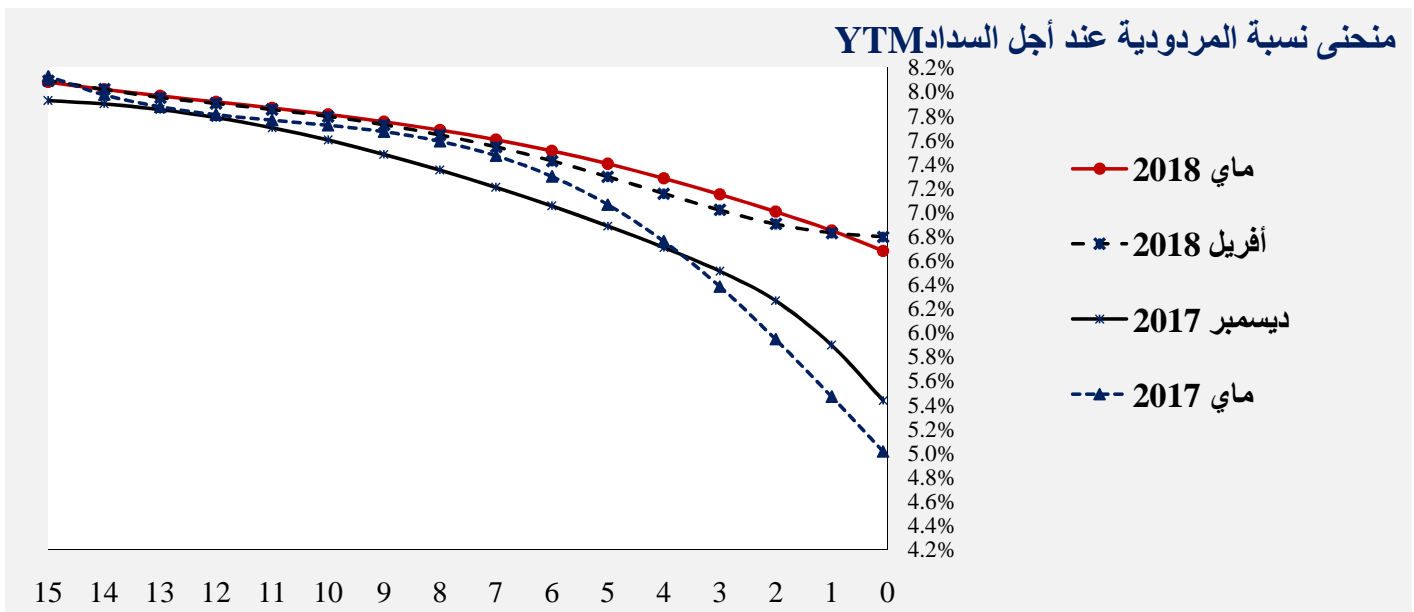
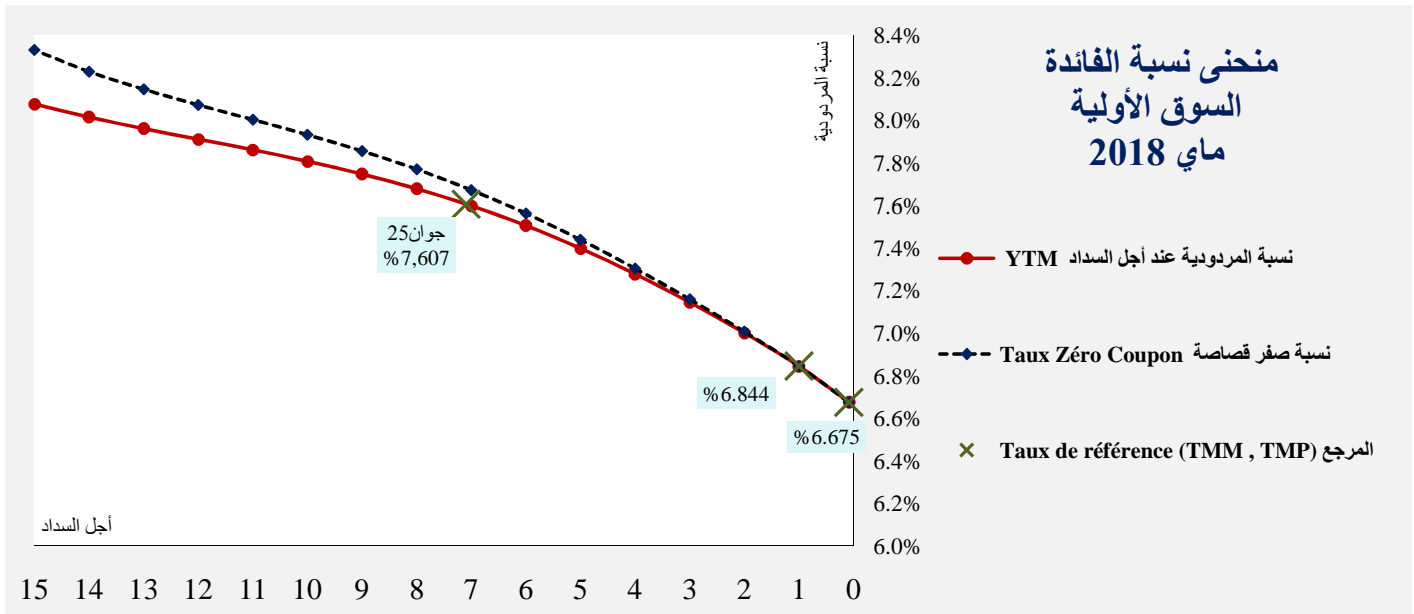


### مؤشرات مخاطر-كلفة الدين العمومي

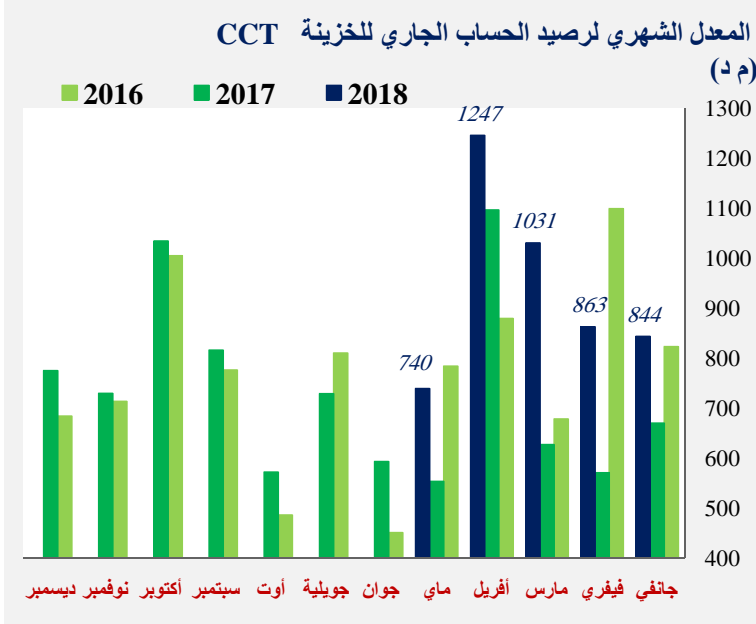
الدين الداخلي		الدين الخارجي		الدين العمومي					
ماي 2018	2017	2016	ماي 2018	2017	2016	ماي 2018	2017	2016	
30.2%	31.1%	34.9%	69.8%	68.9%	65.1%	100%	100%	100%	نسبة الدين % من الدين العمومي
21.16%	21.90%	21.78%	48.84%	48.45%	40.65%	70.00%	70.35%	62.42%	نسبة الدين % من الناتج المحلي الخام
5.79	5.93	6.21	7.19	7.37	7.39	6.77	6.92	6.98	معدل مدة سداد الدين (ATM)
9.62%	9.91%	7.05%	7.71%	6.64%	9.48%	8.29%	7.66%	8.63%	إعادة التمويل خلال سنة
52.85%	44.00%	36.24%	39.24%	41.57%	44.35%	43.36%	42.33%	41.52%	إعادة التمويل خلال 5 سنوات
4.49	4.53	4.73	5.11	5.26	5.37	4.90	5.00	5.12	مدة الدين (Duration)
29.67%	26.63%	26.26%	25.99%	25.34%	23.88%	27.10%	25.74%	24.71%	الدين بنسبة فائدة متغيرة
37.43%	35.34%	32.22%	30.69%	29.04%	31.48%	32.73%	31.00%	31.74%	إعادة تحديد نسبة الفائدة خلال سنة
73.10%	68.99%	60.56%	57.53%	57.96%	57.95%	62.23%	61.39%	58.86%	إعادة تحديد نسبة الفائدة خلال 5 سنوات
3.58	3.69	3.89	4.94	5.20	5.49	4.53	4.73	4.93	معدل مدة إعادة تحديد نسبة الفائدة (ATR)

## رقاع الخزينة

رقاع الخزينة القابلة للتنظير					رقاع الخزينة قصيرة المدى			السوق التقدي TMM	
BTA	BTA	BTA	BTA	BTA	BTA	BTCT	BTCT	BTCT	
7.5%	7%	6.6%	6.5%	6.1%	6%	52s	26s	13s	
جوييه 32	جوييه 28	مارس 27	جوان 25	نوفمبر 21	جوان 21				
7.96%	7.60%	7.50%		6.80%	6.58%	5.81%			5.53%
58م د	8.5م د	201.9م د		134م د	91.7م د	10.9م د			جانفي 2018
7.98%	7.62%			6.86%		5.99%	5.80%	5.75%	5.61%
26.7م د	22م د			100م د		12.7م د	1.2م د	3.1م د	فيفري 2018
8.04%			7.56%	7.04%		--		6.10%	6.04%
15.2م د			1.2م د	15.2م د		0		600م د	مارس 2018
8.05%			--	7.09%		--			6.50%
50م د			0	27م د		0			أفريل 2018
--	--		7.61%			--			6.39%
0	0		20م د			0			ماي 2018



## رصيد الحساب الجاري للخرزينة CCT



## رصيد الحساب الجاري للخرزينة CCT

م د	2016	ماي 2017	2017	ماي 2018
نهاية الفترة	209.3	309.5	466.1	1015.6
المعدل	766	554	731	740

## لمزيد من الاستفسار يرجى الاتصال بـ

[kbibia@finances.tn](mailto:kbibia@finances.tn)  
[kbouhlal@finances.tn](mailto:kbouhlal@finances.tn)  
[rehafid@yahoo.fr](mailto:rehafid@yahoo.fr)

السيدة كوثر بابية  
السيدة كلثوم بوهلال  
السيد عبد الحفيظ الربيعي  
الإدارة العامة للتصرف في الدين والتعاون المالي  
نهج باب بنات - القصبة 1019 تونس  
الهاتف : + 216 71 571 842 + الفاكس: + 216 71 562 415