




الجمهورية التونسية
RÉPUBLIQUE TUNISIENNE



وزارة المالية
MINISTÈRE DES FINANCES

الإحارة العامة
للتصرف في الدين
والتعاون المالي

نشرية الدين العمومي

جويلية 2018

وضعية الدين العمومي في موفى جويلية 2018

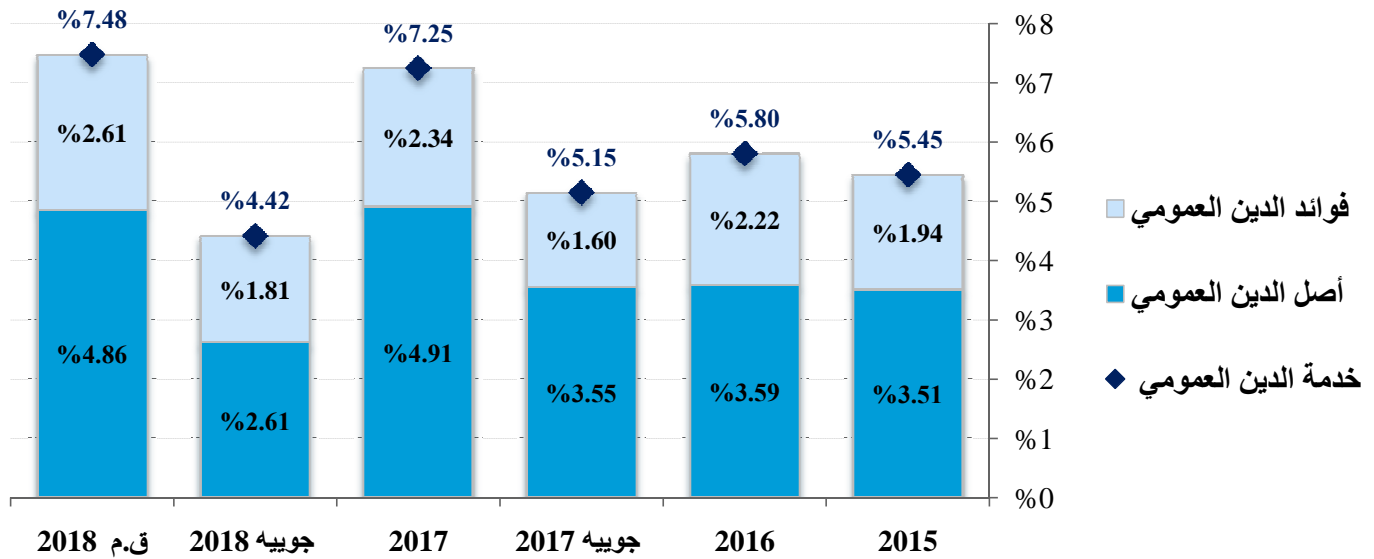
الدين العمومي			م د
الدين العمومي	الخارجي	الداخلي	
73669.5	51734.6	21934.9	حجم الدين العمومي
72.2%	50.7%	21.5%	نسبة المديونية % الناتج المحلي الخام
2666.6	1934.0	732.6	الأصل
1843.1	874.4	968.7	الفائدة
3688.0	2890.0	798.0	الاقتراض: السحوبات و الاصدارات
3929.2	2394.9	1534.3	تمويل الميزانية (موارد الاقتراض)

خدمة الدين العمومي

خدمة الدين العمومي

2018 % نسبة الإنجاز	ق.م 2018	جويلية 2018	2017	جويلية 2017	م د
51.43%	5185.0	2666.6	4745.3	3321.6	أصل الدين العمومي
58.71%	3294.0	1934.0	3616.5	2314.0	الدين الخارجي
38.74%	1891.0	732.6	1128.8	1007.6	الدين الداخلي
66.13%	2787.0	1843.1	2259.6	1502.9	فوائد الدين العمومي
69.95%	1250.0	874.4	1004.0	655.0	الدين الخارجي
63.02%	1537.0	968.7	1255.6	847.9	الدين الداخلي
56.57%	7972.0	4509.7	7005.0	4824.5	خدمة الدين العمومي

خدمة الدين العمومي % الناتج المحلي الخام



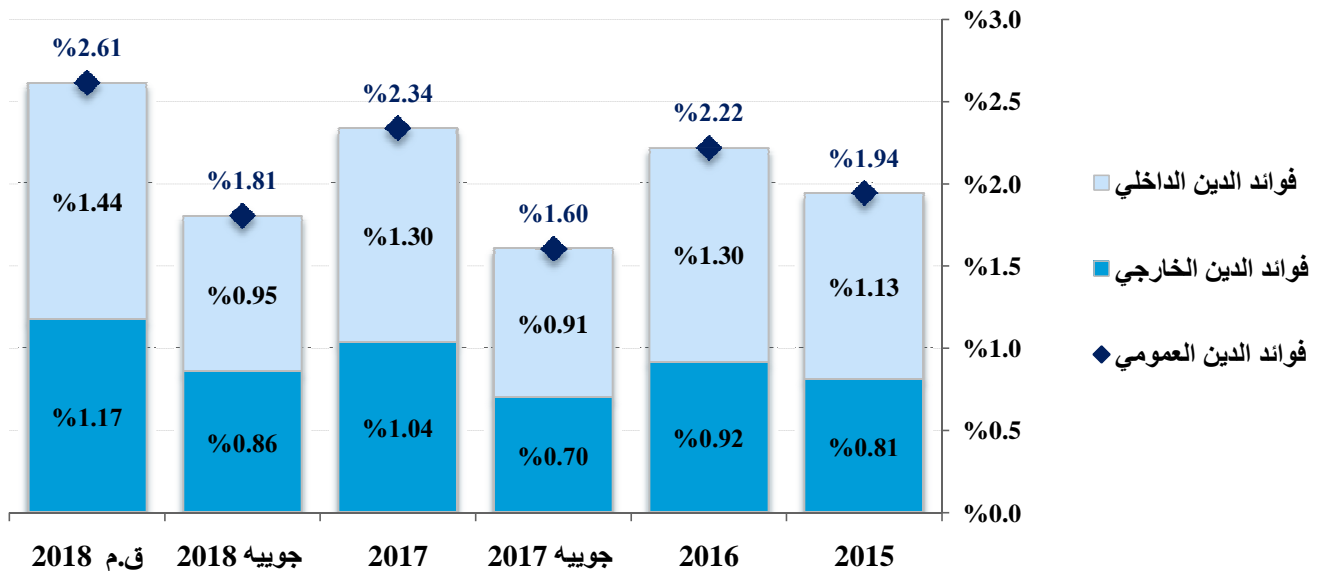
أصل الدين العمومي

جويلية 2018	2017	جويلية 2017	2016	م د
2666.6	4745.3	3321.6	3212.7	أصل الدين العمومي
1934.0	3616.5	2314.0	1382.9	أصل الدين الخارجي
1535.6	1502.5	811.8	821.2	القروض متعددة الأطراف
822.0	604.0	334.4	0.0	منها صندوق النقد الدولي
398.4	694.2	354.0	561.7	القروض الثنائية
0.0	1419.9	1148.2	0.0	قروض السوق المالية العالمية
732.6	1128.8	1007.6	1829.8	أصل الدين الداخلي
26.2	69.5	25.0	154.5	رقاع الخزينة قصيرة المدى (BTCT52s)
479.0	744.0	744.0	1164.2	رقاع الخزينة القابلة للتنظيف (BTA)
0.0	0.0	0.0	296.7	رقاع الخزينة صفر قصاص (BTZc)
180.2	180.2	180.2	13.6	الاكتتاب الوطني
1.2	22.0	1.2	22.0	تحمل الدولة للديون البنكية
0.4	9.3	4.7	89.8	تفعيل ضمان الدولة
45.6	103.9	52.5	89.0	الدين الداخلي بالعملة

فوائد الدين العمومي

2018 جويلية	2017	2017 جويلية	2016	م د
1843.1	2259.6	1502.9	1986.5	فوائد الدين العمومي
874.4	1004.0	655.0	821.1	فوائد الدين الخارجي
306.0	418.8	253.9	345.4	القروض متعددة الأطراف
56.1	111.7	55.9	105.9	القروض الثنائية
512.3	473.5	345.2	369.8	قروض السوق المالية العالمية
968.7	1255.6	847.9	1165.3	فوائد الدين الداخلي
652.9	854.2	584.1	815.0	رقاع الخزينة
296.6	358.4	247.2	319.1	الإيداعات بالزينة العامة
0.0	2.0	0.9	4.4	تفعيل ضمان الدولة
3.4	8.7	4.4	8.9	الدين الداخلي بالعملة
15.7	32.3	11.2	17.9	فوائد أخرى

فوائد الدين العمومي % الناتج المحلي الخام



معدل كلفة الدين العمومي (الفوائد)

كلفة 7 أشهر		معدل الكلفة السنوية			
2018	2017	2017	2016	2015	
2.66%	2.65%	3.99%	4.10%	3.95%	الدين العمومي
1.87%	1.80%	2.76%	2.75%	2.77%	الدين الخارجي
4.31%	4.19%	6.20%	6.28%	5.67%	الدين الداخلي

كلفة الصرف : تأثير أسعار الصرف على حجم الدين الخارجي

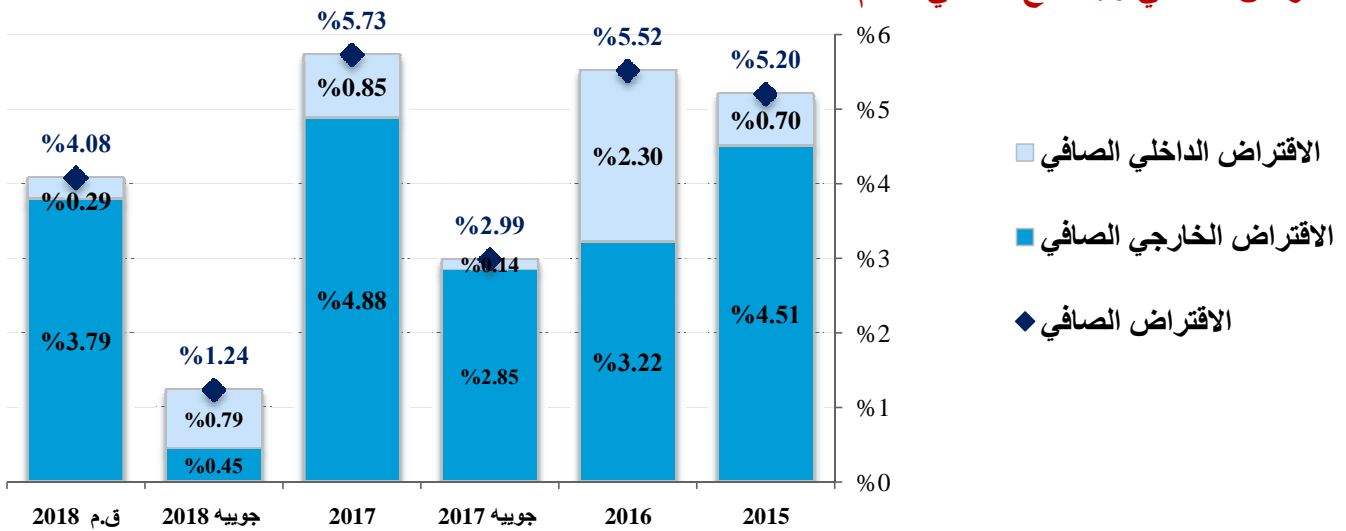
2018 جويلية	2017	2017 جويلية	2016	2015	
3946.0	5328.0	3750.6	3891.3	826.8	تأثير أسعار الصرف على حجم الدين الخارجي بالمليون دينار
8.43%	14.63%	10.30%	13.02%	3.34%	% قائم الدين الخارجي
3.87%	5.51%	4.01%	4.34%	0.98%	% الناتج المحلي الخام

تمويل ميزانية الدولة

موارد الاقتراض والخزينة

نسبة الإنجاز %	ق.م 2018	جويلية 2018	2017	جويلية 2017	م د
41.20%	9536.0	3929.2	10284.3	6120.9	موارد الاقتراض
32.65%	7336.0	2394.9	8337.5	4981.2	الاقتراض الخارجي
69.74%	2200.0	1534.3	1946.8	1139.7	الاقتراض الداخلي
	0.0	868.1	115.8	472.3	موارد الخزينة
50.31%	9536.0	4797.3	10400.1	6593.2	موارد الاقتراض و الخزينة
29.02%	4351.0	1262.6	5539.0	2799.3	الاقتراض الصافي
	4042.0	460.9	4720.9	2667.2	الاقتراض الخارجي الصافي
	309.0	801.7	818.0	132.1	الاقتراض الداخلي الصافي
48.97%	4351.0	2130.7	5654.8	3271.6	التمويل الصافي

الاقتراض الصافي % الناتج المحلي الخام



تمويل ميزانية الدولة : موارد الاقتراض

جويلية 2018	2017	جويلية 2017	2016	م د
3929.2	10284.3	6120.9	8156.9	موارد الاقتراض
2394.9	8337.5	4981.2	4268.3	موارد الاقتراض الخارجي
510.8	673.0	409.9	645.5	تمويل مشاريع الدولة
434.3	921.2	382.7	772.7	السحوبات
76.6	-248.2	27.2	-127.2	الحسابات الخاصة بالعملة
172.6	231.0	92.4	242.7	قروض معاد إقراضها
163.9	220.6	92.2	270.0	السحوبات
8.7	10.4	0.2	-27.3	الحسابات الخاصة بالعملة
1711.5	2954.6	0.0	2282.4	قروض دعم الميزانية
2291.8	3070.3	1063.0	1873.1	السحوبات
-580.3	-115.6	-1063.0	409.3	حسابات الدولة بالعملة
0.0	4478.8	4478.8	1097.7	السوق المالية العالمية
0.0	4478.8	4478.8	1097.7	الإصدارات
0.0	0.0	0.0	0.0	حسابات الدولة بالعملة
1534.3	1946.8	1139.7	3888.6	موارد الاقتراض الداخلي
798.0	1946.8	1139.7	3883.9	رقاع الخزينة
26.6	89.2	19.2	76.5	رقاع الخزينة قصيرة المدى (BTCT52s)
771.4	1857.6	1120.5	3807.5	رقاع الخزينة القابلة للتنظير (BTA)
736.3	0.0	0.0	4.7	الدين الداخلي بالعملة
0.0	733.8	0.0	4.7	القرض البنكي بالعملة
736.3	-733.8	0.0	0.0	حسابات الدولة بالعملة
471.2	5.0	0.0	0.0	الإصدارات الصافية قصيرة المدى
470.0	5.0	0.0	0.0	رقاع الخزينة قصيرة المدى (BTCT13s)
1.2	0.0	0.0	0.0	رقاع الخزينة قصيرة المدى (BTCT26s)

الاقتراض العمومي: السحوبات و الاصدارات

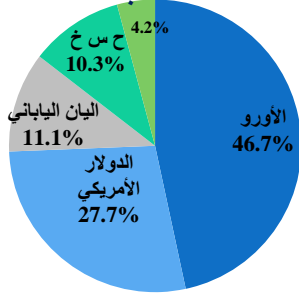
السحوبات و الاصدارات

جويلية 2018	2017	جويلية 2017	2016	م د
3,688.0	11,371.5	7,156.5	7,902.1	الاقتراض
2,890.0	8,690.9	6,016.8	4,013.5	1. الاقتراض الخارجي
598.2	1,141.8	475.0	1,042.7	1.1. القروض الموظفة
434.3	921.2	382.7	772.7	تمويل مشاريع الدولة
163.9	220.6	92.2	270.0	قروض معاد إقراضها
2,291.8	3,070.3	1,063.0	1,873.1	2.1. قروض دعم الميزانية
7.3	1,439.0	6.5	92.5	- البنك الدولي
357.6	0.0	0.0	1,085.9	- البنك الإفريقي للتنمية
1,322.0	768.0	768.0	694.7	- صندوق النقد الدولي
0.0	863.3	288.5	0.0	- الاتحاد الأوروبي
303.1	0.0	0.0	0.0	- صندوق النقد العربي
0.0	0.0	0.0	0.0	- الصندوق العربي للتنمية الاقتصادية و الاجتماعية
0.0	0.0	0.0	0.0	- الوكالة الفرنسية للتنمية
301.8	0.0	0.0	0.0	- ألمانيا (KFW)
0.0	4,478.8	4,478.8	1,097.7	3.1.3. السوق المالية العالمية
0.0	2,056.3	2,056.3	0.0	اصدارات بالأورو
0.0	0.0	0.0	1,097.7	ضمان أمريكي USAID
0.0	2,422.6	2,422.6	0.0	التوظيف القطري
0.0	0.0	0.0	0.0	ضمان ياباني JBIC
798.0	2,680.7	1,139.7	3,888.6	2. الاقتراض الداخلي
798.0	1,946.8	1,139.7	3,883.9	1.2. رقاغ الخزينة
26.6	89.2	19.2	76.5	رقاغ الخزينة قصيرة المدى (BTCT52s)
771.4	1,857.6	1,120.5	3,807.5	رقاغ الخزينة القابلة للتنظيم (BTA)
0.0	0.0	0.0	0.0	رقاغ الخزينة صفر قضاصة (BTZc)
0.0	0.0	0.0	0.0	الاكتتاب الوطني
0.0	733.8	0.0	4.7	2.2. الدين الداخلي بالعملة
0.0	0.0	0.0	4.7	القرض البنكي بالعملة 2010
0.0	733.8	0.0	0.0	القرض البنكي بالعملة 2017
471.2	5.0	0.0	0.0	الاصدارات الصافية قصيرة المدى
470.0	5.0	0.0	0.0	رقاغ الخزينة قصيرة المدى (BTCT13s)
1,078.1	5.0	0.0	0.0	الاصدارات
608.1	0.0	0.0	0.0	السداد
1.2	0.0	0.0	0.0	رقاغ الخزينة قصيرة المدى (BTCT26s)
1.2	0.0	0.0	0.0	الاصدارات
0.0	0.0	0.0	0.0	السداد

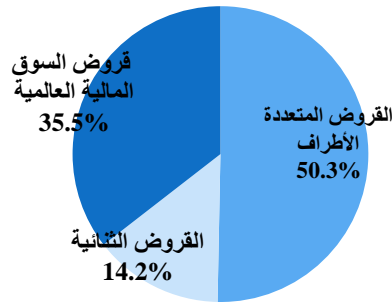
قائم الدين العمومي

الدين العمومي في موفى جويلية 2018

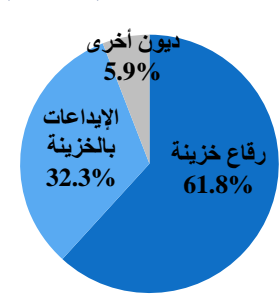
توزيع الدين العمومي الخارجي حسب العملة



الدين العمومي الخارجي

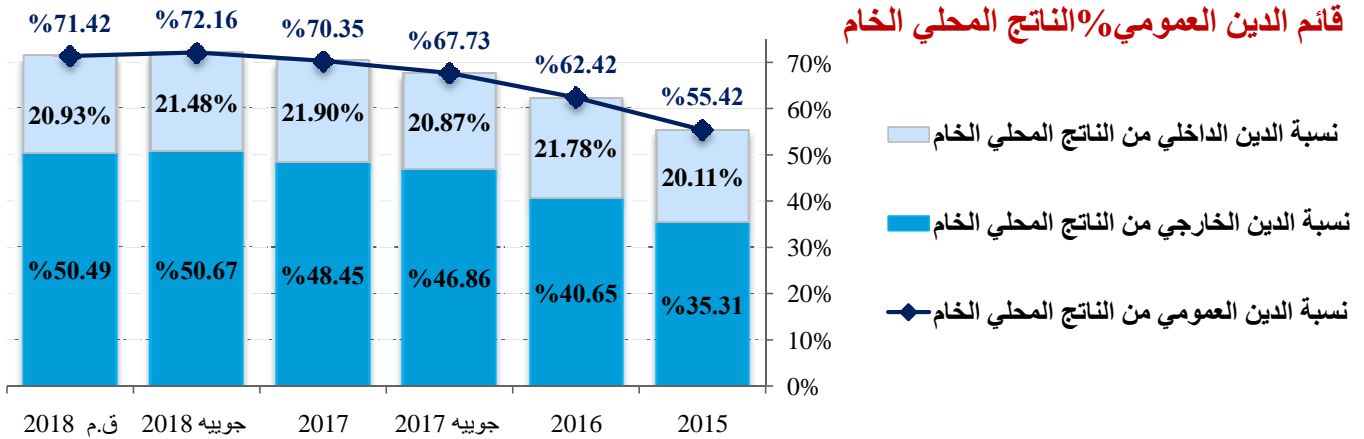


الدين العمومي الداخلي



قائم الدين العمومي

م د	2016	جويلية 2017	2017	جويلية 2018	ق.م 2018
الدين العمومي	55920.6	63425.0	67999.1	73669.5	76165.1
الدين الخارجي	36412.5	43883.8	46832.7	51734.6	53840.0
القروض المتعددة الأطراف	18156.5	20753.9	23344.0	26030.2	27514.8
القروض التثنائية	6016.7	6517.1	6700.0	7350.2	7009.1
السوق المالية العالمية	12239.3	16612.8	16788.7	18354.2	19316.2
الدين الداخلي	19508.1	19541.3	21166.4	21934.9	22325.1
رقاق الخزينة	12482.1	12672.6	13441.0	13553.6	14032.6
الإيداعات بالخرزينة	6380.5	6268.1	6455.0	7086.4	7330.0
ديون أخرى	645.5	600.6	1270.5	1294.9	962.4

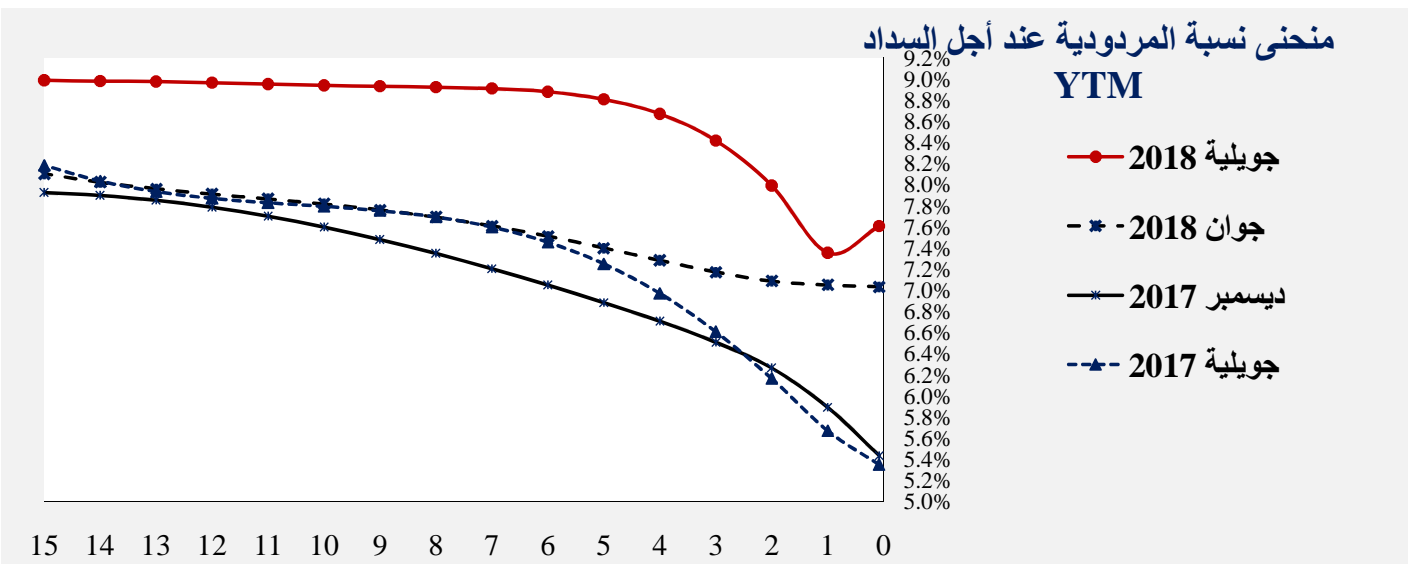
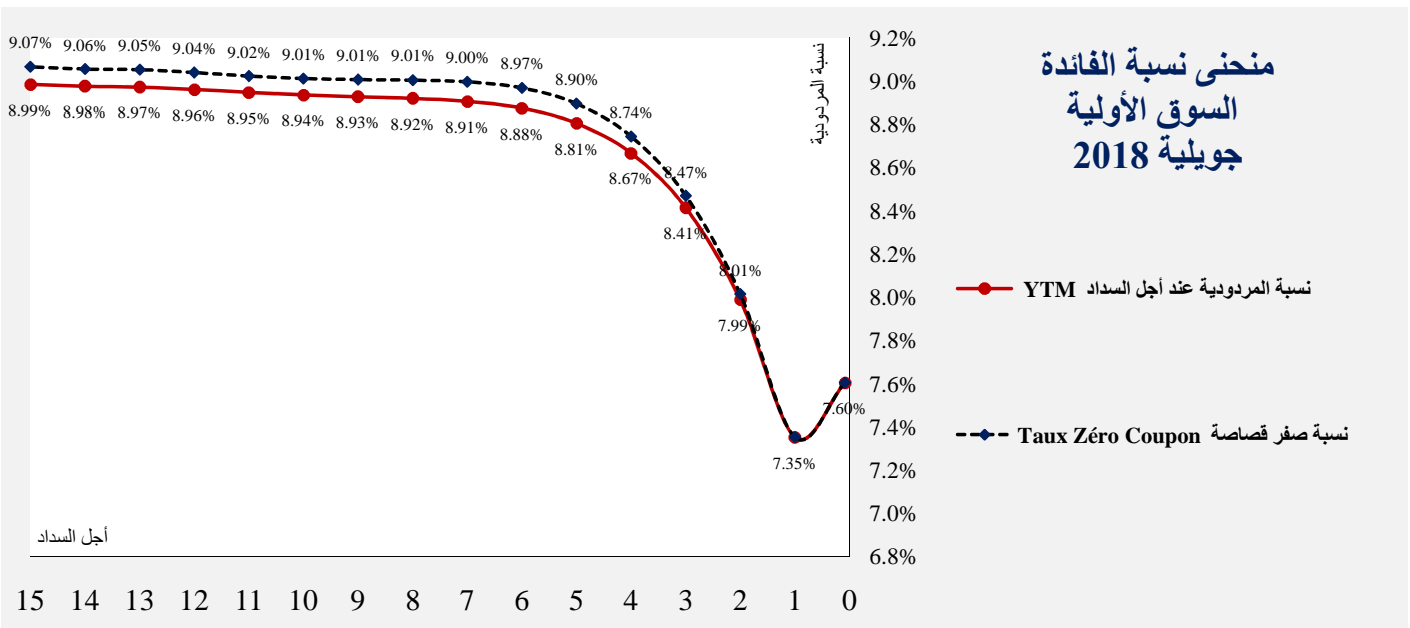


مؤشرات مخاطر-كلفة الدين العمومي

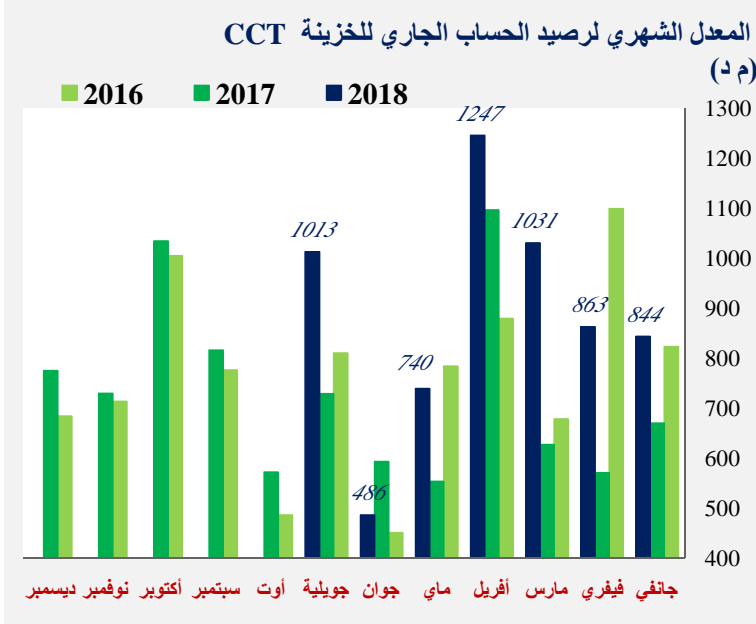
الدين الداخلي			الدين الخارجي			الدين العمومي			
جويلية	2017	2016	جويلية	2017	2016	جويلية	2017	2016	
29.8%	31.1%	34.9%	70.2%	68.9%	65.1%	100%	100%	100%	نسبة الدين % من الدين العمومي
21.48%	21.90%	21.78%	50.67%	48.45%	40.65%	72.16%	70.35%	62.42%	نسبة الدين % من الناتج المحلي الخام
5.55	5.93	6.21	7.14	7.37	7.39	6.67	6.92	6.98	معدل مدة سداد الدين (ATM)
11.3%	9.9%	7.1%	9.9%	6.6%	9.5%	10.3%	7.7%	8.6%	إعادة التمويل خلال سنة
55.7%	44.0%	36.2%	42.7%	41.6%	44.4%	46.5%	42.3%	41.5%	إعادة التمويل خلال 5 سنوات
4.21	4.53	4.73	4.81	5.26	5.37	4.60	5.00	5.12	مدة الدين (Duration)
28.7%	26.6%	26.3%	26.6%	25.3%	23.9%	27.2%	25.7%	24.7%	الدين بنسبة فائدة متغيرة
38.2%	35.3%	32.2%	33.7%	29.0%	31.5%	35.0%	31.0%	31.7%	إعادة تحديد نسبة الفائدة خلال سنة
75.3%	69.0%	60.6%	60.3%	58.0%	57.9%	64.8%	61.4%	58.9%	إعادة تحديد نسبة الفائدة خلال 5 سنوات
3.45	3.69	3.89	4.84	5.20	5.49	4.42	4.73	4.93	معدل مدة إعادة تحديد نسبة الفائدة (ATR)

رقاع الخزينة

رقاع الخزينة القابلة للتنظير					رقاع الخزينة قصيرة المدى			السوق النقدي	
BTA	BTA	BTA	BTA	BTA	BTA	BTCT	BTCT	BTCT	TMM
7.5%	7%	6.6%	6.5%	6.1%	6%	52s	26s	13s	
جويلية 32	جويلية 28	مارس 27	جوان 25	نوفمبر 21	جوان 21				
7.96%	7.60%	7.50%		6.80%	6.58%	5.81%			5.53%
58م د	8.5م د	201.9م د		134م د	91.7م د	10.9م د			2018 جانفي
7.98%	7.62%			6.86%		5.99%	5.80%	5.75%	5.61%
26.7م د	22م د			100م د		12.7م د	1.2م د	3.1م د	2018 فيفري
8.04%			7.56%	7.04%		--		6.10%	6.04%
15.2م د			1.2م د	15.2م د		0		600م د	2018 مارس
8.05%			--	7.09%		--			6.50%
50م د			0	27م د		0			2018 أفريل
--	--		7.61%			--			6.39%
0	0		20م د			0			2018 ماي
	--		--	--		--		7.10%	6.72%
	0		0	0		0		475م د	2018 جوان
						7.25%			
						3م د		7.25%	2018 جويلية



رصيد الحساب الجاري للخبزينة CCT



رصيد الحساب الجاري للخبزينة CCT

م د	جويلية 2016	جويلية 2017	جويلية 2018	نهاية الفترة
	209.3	309.5	466.1	161.1
المعدل	766	729	731	1013

لمزيد من الاستفسار يرجى الاتصال بـ

kbibia@finances.tn

kbouhlal@finances.tn

rehafid@yahoo.fr

السيدة كوثر بابية

السيدة كلثوم بوهلال

السيد عبد الحفيظ الربيعي

الإدارة العامة للتصرف في الدين والتعاون المالي

نهج باب بنات - القصبة 1019 تونس

الهاتف : + 216 71 571 842 + الفاكس: + 216 71 562 415