




الجمهورية التونسية
RÉPUBLIQUE TUNISIENNE



وزارة المالية
MINISTÈRE DES FINANCES

الإحارة العامة
للتصرف في الدين
والتعاون المالي

نشرية الدين العمومي

أفريل 2018

وضعية الدين العمومي في موفى أبريل 2018

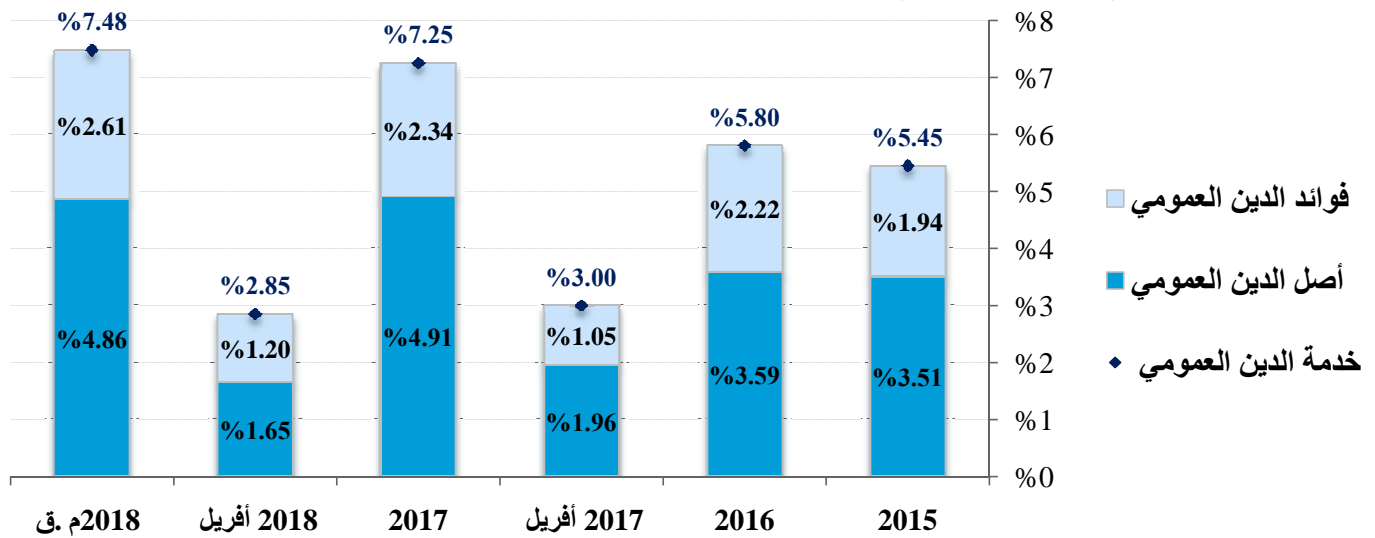
الدين العمومي			م د
الدين العمومي	الخارجي	الداخلي	
69291.6	47354.1	21937.4	حجم الدين العمومي
69.5%	47.5%	22.0%	نسبة المديونية % الناتج المحلي الخام
1647.1	1101.3	545.8	الأصل
1198.0	547.1	650.9	الفائدة
2378.8	1603.8	775.0	الإقتراض
2308.3	796.9	1511.3	تمويل الميزانية (موارد الإقتراض)

خدمة الدين العمومي

خدمة الدين العمومي

م د	أفريل 2017	2017	أفريل 2018	ق.م 2018	% نسبة الإنجاز 2018
أصل الدين العمومي	1796.6	4745.3	1647.1	5185.0	31.77%
الدين الخارجي	1732.2	3616.5	1101.3	3294.0	33.43%
الدين الداخلي	64.4	1128.8	545.8	1891.0	28.87%
قوائد الدين العمومي	960.6	2259.6	1198.0	2787.0	42.98%
الدين الخارجي	356.3	1004.0	547.1	1250.0	43.76%
الدين الداخلي	604.3	1255.6	650.9	1537.0	42.35%
خدمة الدين العمومي	2757.2	7005.0	2845.1	7972.0	35.69%

خدمة الدين العمومي % الناتج المحلي الخام



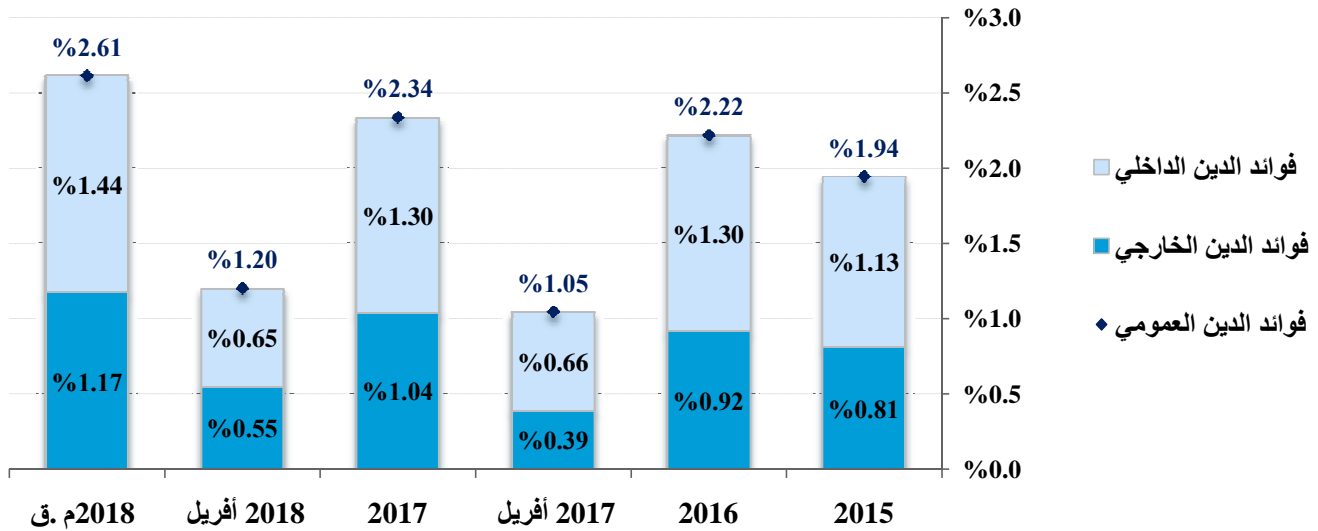
أصل الدين العمومي

م د	2016	أفريل 2017	2017	أفريل 2018
أصل الدين العمومي	3212.7	1796.6	4745.3	1647.1
أصل الدين الخارجي	1382.9	1732.2	3616.5	1101.3
القروض متعددة الأطراف	821.2	432.8	1502.5	923.4
منها صندوق النقد الدولي	0.0	134.4	604.0	504.7
القروض الثنائية	561.7	151.2	694.2	177.9
قروض السوق المالية العالمية	0.0	1148.2	1419.9	0.0
أصل الدين الداخلي	1829.8	64.4	1128.8	545.8
رقاع الخزينة قصيرة المدى (BTCT52s)	154.5	10.0	69.5	21.0
رقاع الخزينة القابلة للتنظيف (BTA)	1164.2	0.0	744.0	479.0
رقاع الخزينة صفر قسامة (BTZc)	296.7	0.0	0.0	0.0
الاكتتاب الوطني	13.6	0.0	180.2	0.0
تحمل الدولة للديون البنكية	22.0	1.2	22.0	0.0
تفعيل ضمان الدولة	89.8	0.7	9.3	0.2
الدين الداخلي بالعملة	89.0	52.5	103.9	45.6

فوائد الدين العمومي

2018 أفريل	2017	2017 أفريل	2016	م د
1198.0	2259.6	960.6	1986.5	فوائد الدين العمومي
547.1	1004.0	356.3	821.1	فوائد الدين الخارجي
168.6	418.8	132.0	345.4	القروض متعددة الأطراف
27.0	111.7	25.9	105.9	القروض الثنائية
351.5	473.5	198.4	369.8	قروض السوق المالية العالمية
650.9	1255.6	604.3	1165.3	فوائد الدين الداخلي
471.5	854.2	395.4	815.0	رقاع الخزينة
167.0	358.4	198.8	319.1	الإيداعات بالخزينة العامة
0.0	2.0	0.0	4.4	تفعيل ضمان الدولة
3.4	8.7	4.4	8.9	الدين الداخلي بالعملة
9.0	32.3	5.7	17.9	فوائد أخرى

فوائد الدين العمومي % الناتج المحلي الخام



معدل كلفة الدين العمومي (الفوائد)

كلفة 4 أشهر		معدل الكلفة السنوية			
2018	2017	2017	2016	2015	
1.73%	1.70%	3.99%	4.10%	3.95%	الدين العمومي
1.17%	0.98%	2.76%	2.75%	2.77%	الدين الخارجي
2.90%	2.98%	6.20%	6.28%	5.67%	الدين الداخلي

كلفة الصرف : تأثير أسعار الصرف على حجم الدين الخارجي

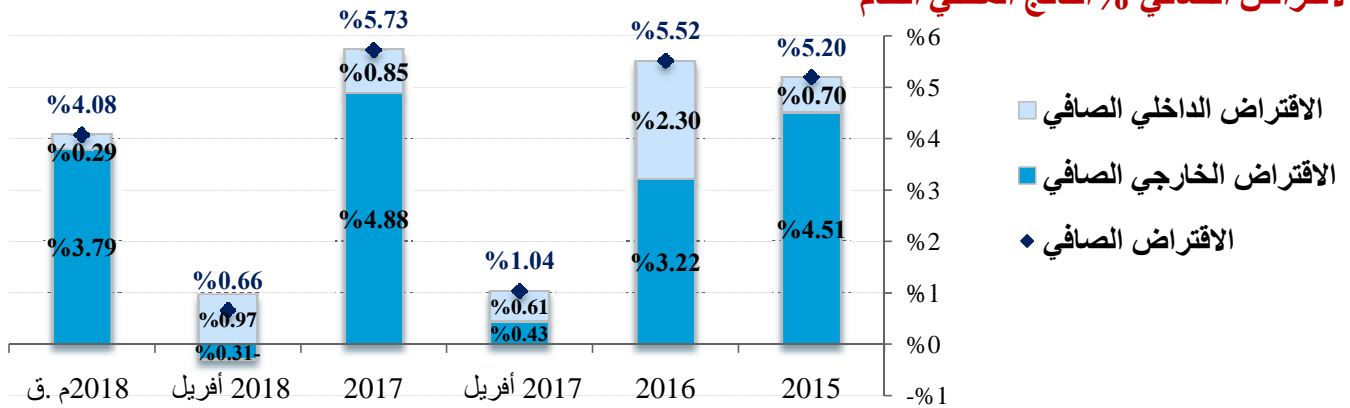
2018 أفريل	2017	2017 أفريل	2016	2015	
21.5	5325.5	2414.2	3891.3	826.8	تأثير أسعار الصرف على حجم الدين الخارجي بالمليون دينار
0.05%	14.63%	6.63%	13.02%	3.34%	% قائم الدين الخارجي
0.02%	5.51%	2.63%	4.34%	0.98%	% الناتج المحلي الخام

تمويل ميزانية الدولة

موارد الاقتراض والخزينة

م د	أفريل 2017	2017	أفريل 2018	ق.م 2018	%نسبة الإنجاز
موارد الاقتراض	2750.7	10284.3	2308.3	9536.0	24.21%
الاقتراض الخارجي	2126.4	8337.5	796.9	7336.0	10.86%
الاقتراض الداخلي	624.3	1946.8	1511.3	2200.0	68.70%
موارد الخزينة	789.6	115.8	705.1	0.0	
موارد الاقتراض و الخزينة	3540.3	10400.1	3013.4	9536.0	31.60%
الاقتراض الصافي	954.1	5539.0	661.2	4351.0	15.20%
الاقتراض الخارجي الصافي	394.2	4720.9	304.4-	4042.0	
الاقتراض الداخلي الصافي	559.9	818.0	965.5	309.0	
التمويل الصافي	1743.7	5654.8	1366.3	4351.0	31.40%

الاقتراض الصافي % الناتج المحلي الخام



تمويل ميزانية الدولة : موارد الاقتراض

م د	2016	أفريل 2017	2017	أفريل 2018
موارد الاقتراض	8156.9	2750.7	10284.3	2308.3
موارد الاقتراض الخارجي	4268.3	2126.4	8337.5	796.9
تمويل مشاريع الدولة	645.5	156.2	673.0	224.8
السحوبات	772.7	121.7	921.2	200.9
الحسابات الخاصة بالعملة	-127.2	34.5	-248.2	23.9
قروض معاد إقراضها	242.7	27.3	231.0	98.5
السحوبات	270.0	35.6	220.6	101.9
الحسابات الخاصة بالعملة	-27.3	-8.3	10.4	-3.4
قروض دعم الميزانية	2282.4	0.0	2954.6	473.6
السحوبات	1873.1	0.0	3070.3	1301.0
حسابات الدولة بالعملة	409.3	0.0	-115.6	-827.3
السوق المالية العالمية	1097.7	1942.9	4478.8	0.0
الإصدارات	1097.7	4478.8	4478.8	0.0
حسابات الدولة بالعملة	0.0	-2535.9	0.0	0.0
موارد الاقتراض الداخلي	3888.6	624.3	1946.8	1511.3
رقاع الخزينة	3883.9	624.3	1946.8	775.0
رقاع الخزينة قصيرة المدى (BTCT52s)	76.5	14.0	89.2	23.6
رقاع الخزينة القابلة للتنظيف (BTA)	3807.5	610.3	1857.6	751.4
الدين الداخلي بالعملة	4.7	0.0	0.0	736.3
القرض البنكي بالعملة	4.7	0.0	733.8	0.0
حسابات الدولة بالعملة	0.0	0.0	-733.8	736.3
الإصدارات الصافية قصيرة المدى	0.0	0.0	5.0	599.3
رقاع الخزينة قصيرة المدى (BTCT13s)	0.0	0.0	5.0	598.1
رقاع الخزينة قصيرة المدى (BTCT26s)	0.0	0.0	0.0	1.2

الاقتراض العمومي: السحوبات و الاصدارات

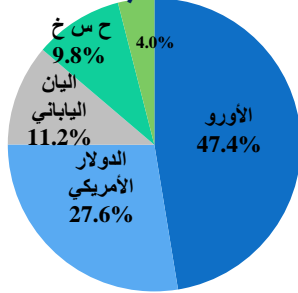
السحوبات و الاصدارات

أفريل 2018	2017	أفريل 2017	2016	م د
2,378.8	11,371.5	5,260.4	7,902.1	الاقتراض
1,603.8	8,690.9	4,636.1	4,013.5	1. الاقتراض الخارجي
302.8	1,141.8	157.3	1,042.7	1.1. القروض الموظفة
200.9	921.2	121.7	772.7	تمويل مشاريع الدولة
101.9	220.6	35.6	270.0	قروض معاد إقراضها
1,301.0	3,070.3	0.0	1,873.1	2.1. قروض دعم الميزانية
7.3	1,439.0	0.0	92.5	- البنك الدولي
357.6	0.0	0.0	1,085.9	- البنك الإفريقي للتنمية
632.9	768.0	0.0	694.7	- صندوق النقد الدولي
0.0	863.3	0.0	0.0	- الاتحاد الأوروبي
303.1	0.0	0.0	0.0	- صندوق النقد العربي
0.0	0.0	0.0	0.0	- الصندوق العربي للتنمية الاقتصادية و الاجتماعية
0.0	0.0	0.0	0.0	- الوكالة الفرنسية للتنمية
0.0	0.0	0.0	0.0	- ألمانيا (KFW)
0.0	4,478.8	4,478.8	1,097.7	3.1. السوق المالية العالمية
0.0	2,056.3	2,056.3	0.0	اصدارات بالأورو
0.0	0.0	0.0	1,097.7	ضمان أمريكي USAID
0.0	2,422.6	2,422.6	0.0	التوظيف القطري
0.0	0.0	0.0	0.0	ضمان ياباني JBIC
775.0	2,680.7	624.3	3,888.6	2. الاقتراض الداخلي
775.0	1,946.8	624.3	3,883.9	1.2. رقاغ الخزينة
23.6	89.2	14.0	76.5	رقاغ الخزينة قصيرة المدى (BTCT52s)
751.4	1,857.6	610.3	3,807.5	رقاغ الخزينة القابلة للتنظيم (BTA)
0.0	0.0	0.0	0.0	رقاغ الخزينة صفر قساصة (BTZc)
0.0	0.0	0.0	0.0	الاكتتاب الوطني
0.0	733.8	0.0	4.7	2.2. الدين الداخلي بالعملة
0.0	0.0	0.0	4.7	القرض البنكي بالعملة 2010
0.0	733.8	0.0	0.0	القرض البنكي بالعملة 2017
599.3	5.0	0.0	0.0	الاصدارات الصافية قصيرة المدى
598.1	5.0	0.0	0.0	رقاغ الخزينة قصيرة المدى (BTCT13s)
603.1	5.0	0.0	0.0	الاصدارات
5.0	0.0	0.0	0.0	السداد
1.2	0.0	0.0	0.0	رقاغ الخزينة قصيرة المدى (BTCT26s)
1.2	0.0	0.0	0.0	الاصدارات
0.0	0.0	0.0	0.0	السداد

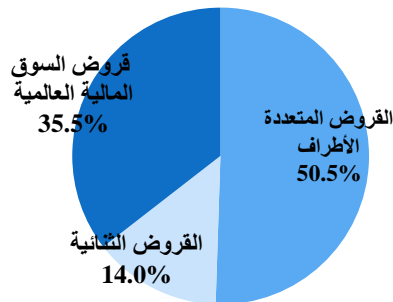
قائم الدين العمومي

أفريل 2018 الدين العمومي في موفى

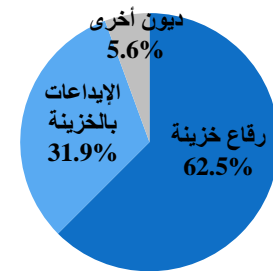
توزيع الدين العمومي الخارجي حسب العملة



الدين العمومي الخارجي

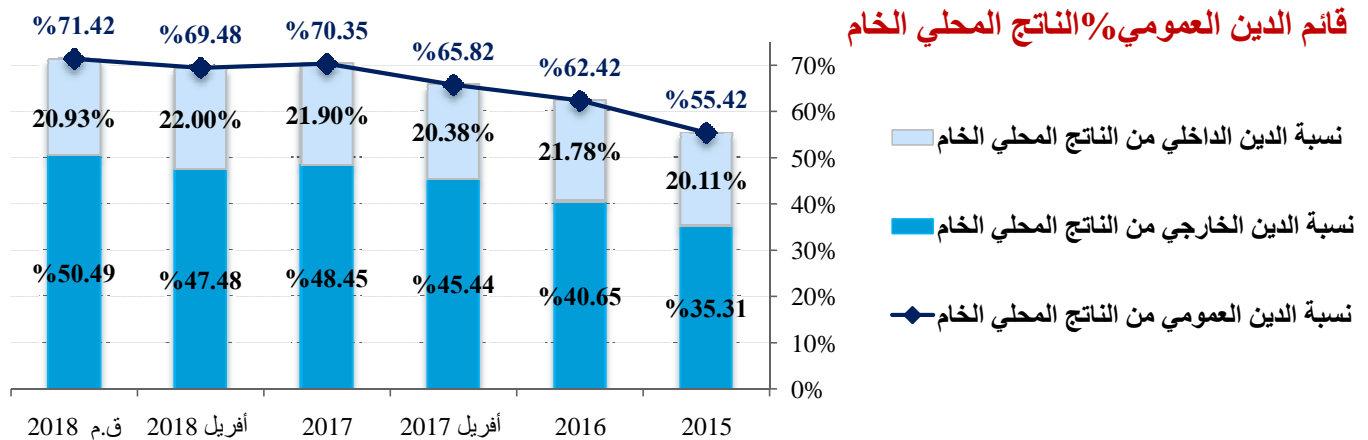


الدين العمومي الداخلي



قائم الدين العمومي

2018 ق.م	أفريل 2018	2017	أفريل 2017	2016	م د
76165.1	69291.6	67996.6	60473.8	55920.6	الدين العمومي
53840.0	47354.1	46830.2	41748.5	36412.5	الدين الخارجي
27514.8	23933.9	23343.7	19011.4	18156.5	القروض المتعددة الأطراف
7009.1	6619.3	6697.8	6379.3	6016.7	القروض الثنائية
19316.2	16800.9	16788.7	16357.8	12239.3	السوق المالية العالمية
22325.1	21937.4	21166.4	18725.3	19508.1	الدين الداخلي
14032.6	13716.0	13441.0	13096.4	12482.1	رقاع الخزينة
7330.0	6996.6	6455.0	5027.8	6380.5	الإيداعات بالخزينة
962.4	1224.8	1270.5	601.1	645.5	ديون أخرى



قائم الدين العمومي % الناتج المحلي الخام

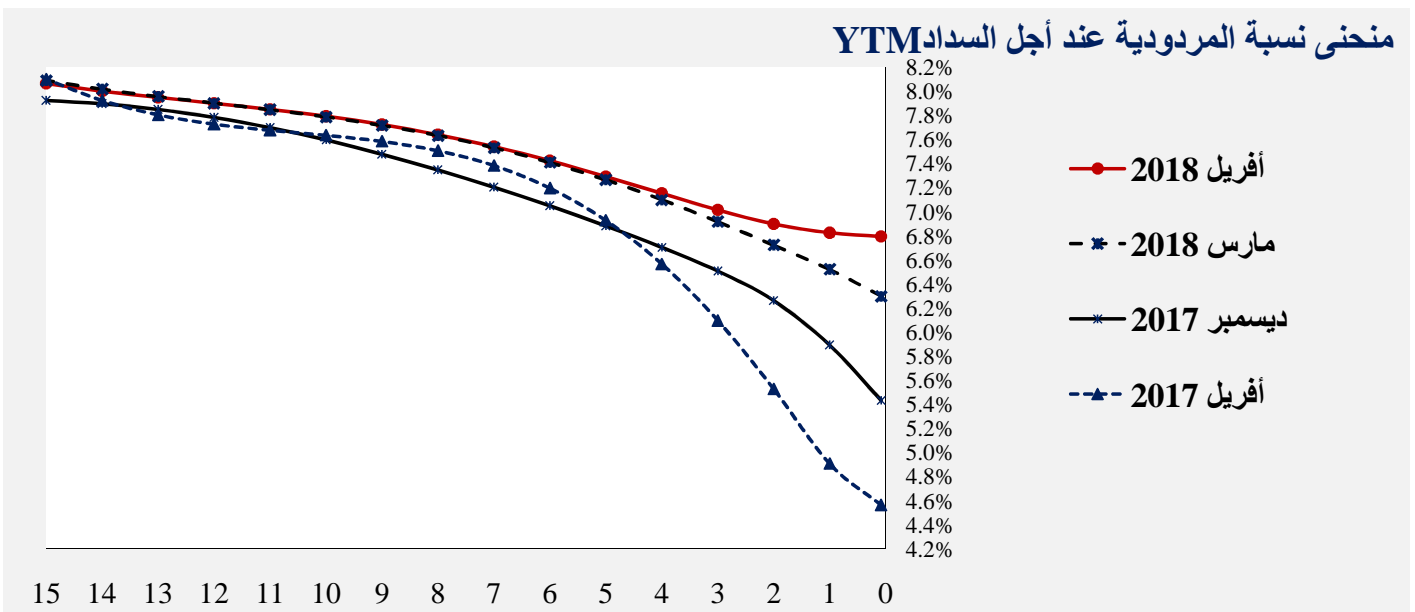
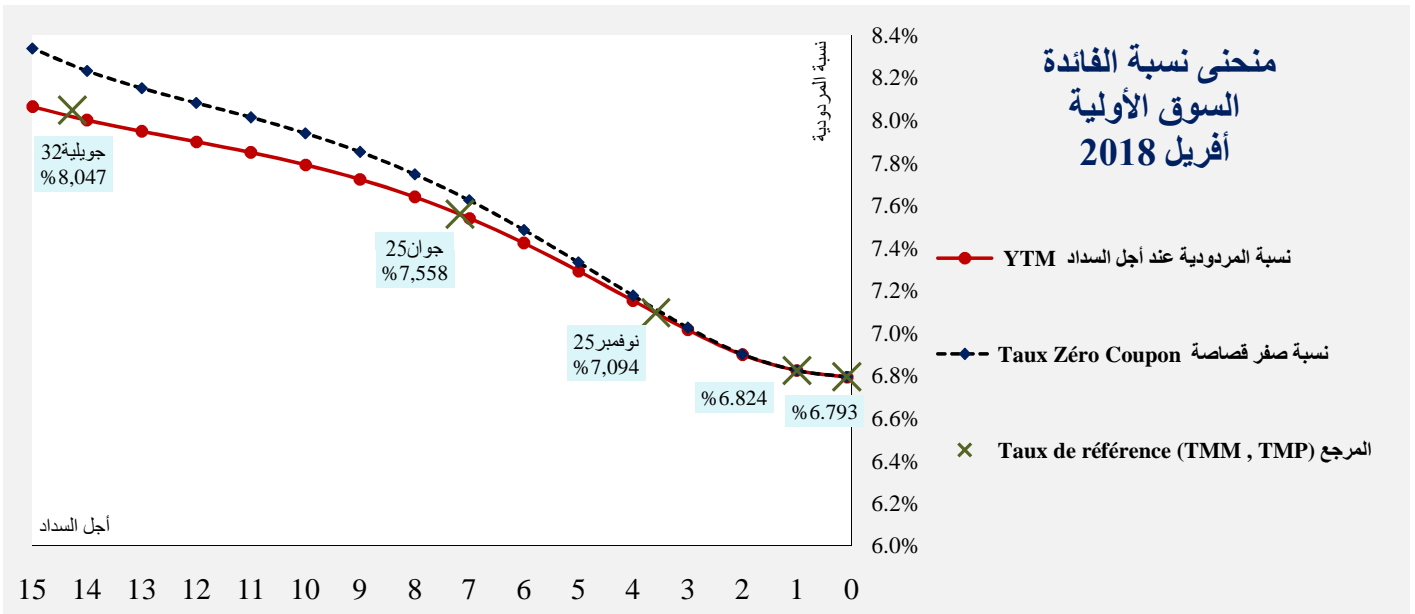
- نسبة الدين الداخلي من الناتج المحلي الخام
- نسبة الدين الخارجي من الناتج المحلي الخام
- نسبة الدين العمومي من الناتج المحلي الخام

مؤشرات مخاطر-كلفة الدين العمومي

الدين الداخلي			الدين الخارجي			الدين العمومي			
أفريل 2018	2017	2016	أفريل 2018	2017	2016	أفريل 2018	2017	2016	
31.7%	31.1%	34.9%	68.3%	68.9%	65.1%	100%	100%	100%	نسبة الدين % من الدين العمومي
22.00%	21.90%	21.78%	47.48%	48.45%	40.65%	69.48%	70.35%	62.42%	نسبة الدين % من الناتج المحلي الخام
5.76	5.93	6.21	7.29	7.37	7.39	6.80	6.92	6.98	معدل مدة سداد الدين (ATM)
11.10%	9.91%	7.05%	7.89%	6.64%	9.48%	8.91%	7.66%	8.63%	إعادة التمويل خلال سنة
54.39%	44.00%	36.24%	39.23%	41.57%	44.35%	44.03%	42.33%	41.52%	إعادة التمويل خلال 5 سنوات
4.46	4.53	4.73	5.18	5.26	5.37	4.92	5.00	5.12	مدة الدين (Duration)
28.69%	26.63%	26.26%	26.24%	25.34%	23.88%	27.02%	25.74%	24.71%	الدين بنسبة فائدة متغيرة
38.01%	35.34%	32.22%	31.12%	29.04%	31.48%	33.30%	31.00%	31.74%	إعادة تحديد نسبة الفائدة خلال سنة
74.01%	68.99%	60.56%	57.73%	57.96%	57.95%	62.89%	61.39%	58.86%	إعادة تحديد نسبة الفائدة خلال 5 سنوات
3.59	3.69	3.89	4.98	5.20	5.49	4.54	4.73	4.93	معدل مدة إعادة تحديد نسبة الفائدة (ATR)

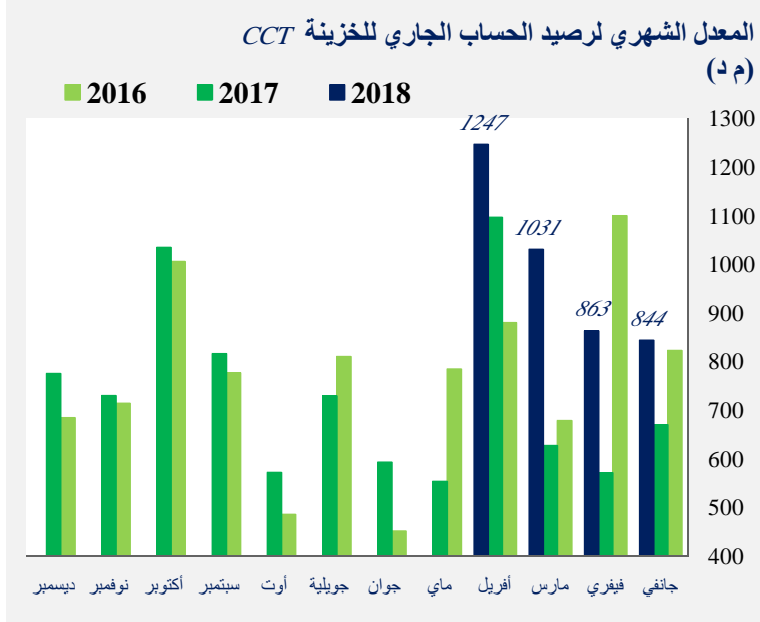
رقاع الخزينة

رقاع الخزينة القابلة للتنظير					رقاع الخزينة قصيرة المدى			السوق التقدي TMM	
BTA	BTA	BTA	BTA	BTA	BTA	BTCT	BTCT	BTCT	
7.5%	7%	6.6%	6.5%	6.1%	6%	52s	26s	13s	
جوييه 32	جوييه 28	مارس 27	جوان 25	نوفمبر 21	جوان 21				
7.96%	7.60%	7.50%		6.80%	6.58%	5.81%			5.53%
م 58 د	م 8.5 د	م 201.9 د		م 134 د	م 91.7 د	م 10.9 د			جانفي 2018
7.98%	7.62%			6.86%		5.99%	5.80%	5.75%	5.61%
م 26.7 د	م 22 د			م 100 د		م 12.7 د	م 1.2 د	م 3.1 د	فيفري 2018
8.04%			7.56%	7.04%		--		6.10%	6.04%
م 15.2 د			م 1.2 د	م 15.2 د		0		م 600 د	مارس 2018
8.05%			--	7.09%		--			6.50%
م 50 د			0	م 27 د		0			أفريل 2018



رصيد الحساب الجاري للخبزينة CCT

رصيد الحساب الجاري للخبزينة CCT



م د	2016	2017	أفريل 17	أفريل 18	نهاية الفترة
	209.3	466.1	288.8	315.4	
المعدل	766	731	1097	1247	

لمزيد من الاستفسار يرجى الاتصال بـ

kbibia@finances.tn

kbouhlal@finances.tn

rehafid@yahoo.fr

السيدة كوثر بابية

السيدة كلثوم بوهلال

السيد عبد الحفيظ الربيعي

الإدارة العامة للتصرف في الدين والتعاون المالي

نهج باب بنات - القصبة 1019 تونس

الهاتف : + 216 71 571 842 + الفاكس: + 216 71 562 415