



الجمهورية التونسية
وزارة الاقتصاد و المالية



نشرية الدين العمومي

أفريل 2014

قائمة الدين الخارجي في موفى أبريل 2014 حسب المصدر

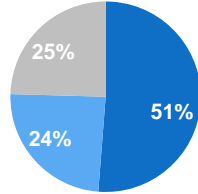
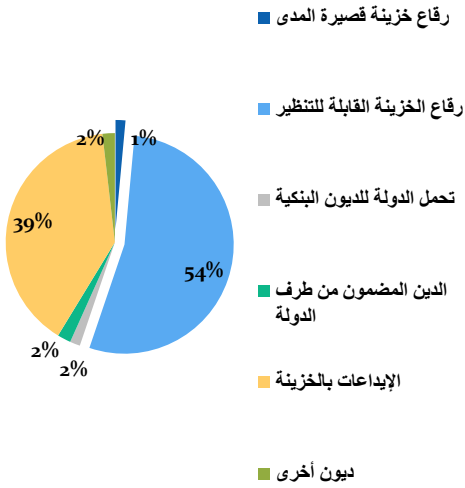
قائمة الدين الداخلي في موفى أبريل 2014 حسب المصدر

معدل مدة السداد	معدل الكلفة السنوية %	نسبة المديونية من الناتج المحلي الخام	قائمة الدين (مليون دينار)	
6.4	3.93%	45.9%	36392	الدين العمومي
7.65	2.97%	26.3%	20839.6	الدين الخارجي
4.6	5.92%	19.6%	15552.4	الدين الداخلي

القروض المتعددة الأطراف

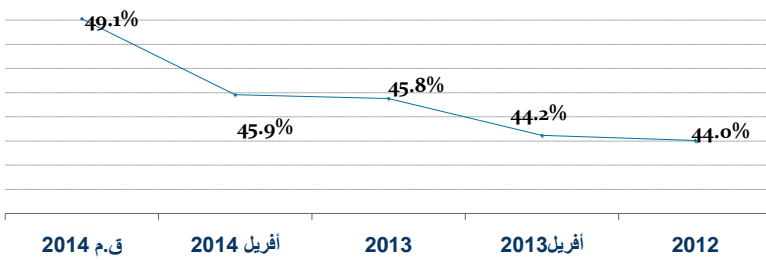
القروض الثنائية

قروض السوق المالية العالمية



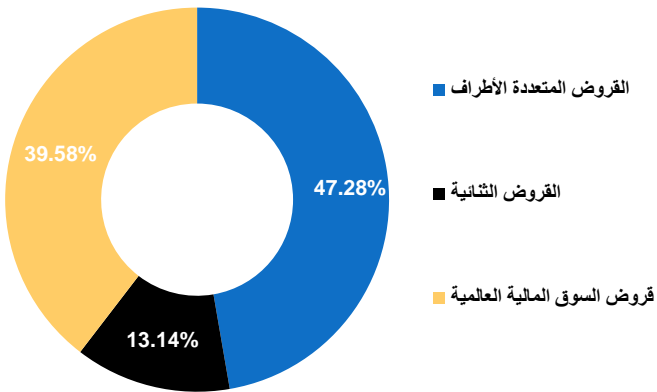
قائمة الدين (مليون دينار)	2012	أفريل 2013	2013	أفريل 2014	ق.م 2014
الدين العمومي	31420.1	32397.6	35002.3	36392	41754
% من الناتج المحلي الخام	44.0%	44.2%	45.8%	45.9%	49.1%
الدين الخارجي	19713.8	19060.1	19978.2	20839.6	26634
الدين الداخلي	11706.3	13337.5	15024.1	15552.4	15120

تطور نسبة المديونية العمومية



خدمة الدين العمومي

فوائد الدين الخارجي في موفى أبريل 2014

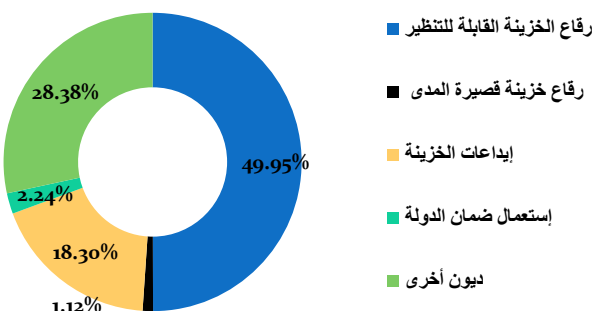


ق.م 2014	أفريل 2014	2013	أفريل 2013	2012
1050	285.3	1662.2	924.9	1926.1
675	181.9	567.3	215.2	586.6
2150	947.2	1332.7	479.6	925.1
800.1	401	843.9	307	681
3200	1232.5	2994.9	1404.5	2851.2
1475.1	582.9	1411.2	522.2	1267.6
4675	1815.4	4406.1	1926.7	4118.8

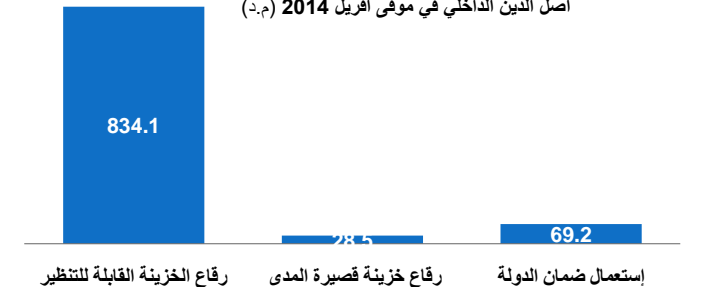
أصل الدين الخارجي في موفى أبريل 2014 (د.م)



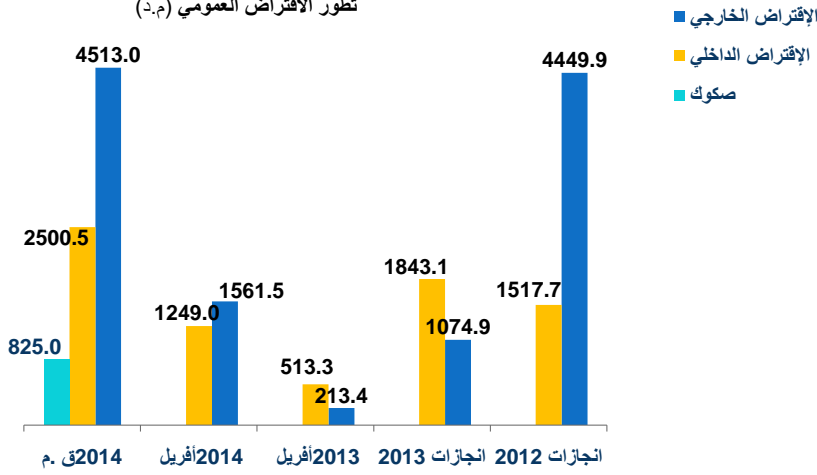
فوائد الدين الداخلي في موفى أبريل 2014



أصل الدين الداخلي في موفى أبريل 2014 (د.م)



تطور الاقتراض العمومي (م.د.)

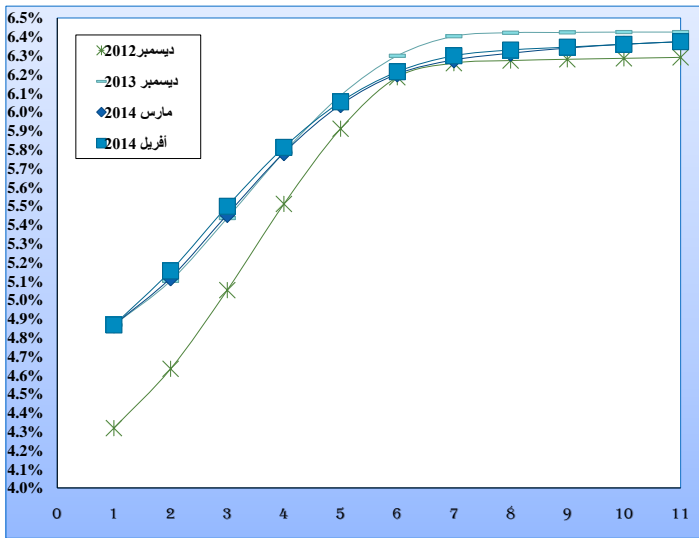


نسبة الانجاز	أفريل 2014	ق.م. 2014	التصنيف
34.6%	1561.5	4513	الاقتراض الخارجي
13.3%	70	526	تمويل مشاريع الدولة
	320.4	0	برامج دعم الميزانية الثنائية
46.5%	1158	2493	برامج دعم الميزانية متعددة الأطراف
0.0%	0	1394	السوق المالية العالمية
13.1%	13.1	100	القروض المعاد اقراضها
50.0%	1249	2500.5	الاقتراض الداخلي
65.8%	1152.6	1750.5	رقاع الخزينة القابلة للتتظير
36.6%	91.5	250	رقاع الخزينة قصيرة المدى
0.0%	0	500	رقاع الخزينة غير قابلة للتداول
	4.9	0	دين داخلي بالعملة
0.0%	0	825	صكوك
35.9%	2810.5	7838.5	المجموع

اصدارات رقاغ الخزينة القصيرة المدى

المبلغ	نسبة الفائدة	الفترة
20.5	4.8	جانفي
10	4.8	فيفري
39	4.8	مارس
21.5	4.8	أفريل
91.0	4.8	المجموع

منحني نسب الفائدة



سوق رقاغ الخزينة

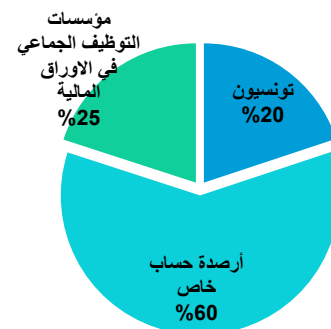
السوق الأولية

اصدارات رقاغ الخزينة القابلة للتتظير

خط جانفي 2018 (5.3%)	خط اكتوبر 2020 (6.5%)	خط 11 اوت 2022 (6.6%)	التصنيف
4.5	105	60.5	المبلغ
5.71	6.25	6.32	معدل نسبة الفائدة
18.1	188	43.6	المبلغ
5.72	6.24	6.32	معدل نسبة الفائدة
8	143.5	53.09	المبلغ
5.74	6.25	6.33	معدل نسبة الفائدة
49.2	182.25		المبلغ
5.74	6.27	6.32	معدل نسبة الفائدة
79.8	618.75	157.19	المبلغ
5.73	6.25	6.32	معدل نسبة الفائدة
5.73	6.22	6.32	معدل نسبة الفائدة
855.74			المبلغ
5.73	6.22	6.32	معدل نسبة الفائدة

السوق الثانوية

توزيع رقاغ الخزينة حسب فئة الرصيد في موفى شهر أفريل 2014



المصدر شركة الإيداع و المقاصة التونسية

الكميات المتبادلة			التصنيف
أفريل 2014	2013	2012	
53933	27510	81301	حجم المعاملات بالبورصة
452354	828497	820209	سوق المراكنة
307055	791940	1202168	عمليات دون تحويل مالي
813342	1647947	2103678	المجموع
المبالغ المتبادلة (م.د.)			التصنيف
أفريل 2014	2013	2012	
54.5	29	85.9	حجم المعاملات
458.4	838.9	851.4	سوق المراكنة
307.1	791.9	1202.1	عمليات دون تحويل مالي
820	1659.8	2139.4	المجموع