



الجمهورية التونسية
وزارة المالية

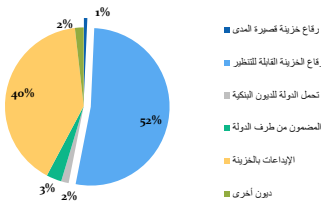


نشرة الدين العمومي

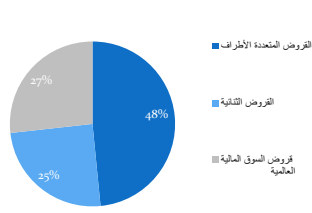
أوت 2013

أهم المؤشرات في موفى أوت 2013

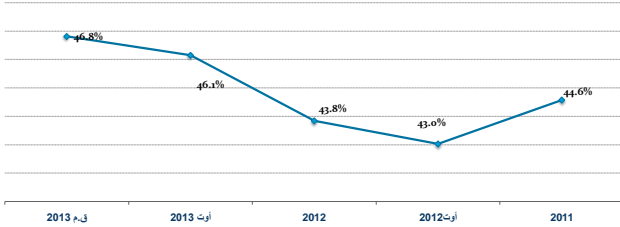
قائمة الدين الداخلي في موفى أوت 2013 حسب المصدر



قائمة الدين الخارجي في موفى أوت 2013 حسب المصدر



تطور نسبة المديونية العمومية



محل مدة السداد (الشنة)	نسبة المديونية من الناتج المحلي		قائمة الدين (مليون دينار)
	محل الكلفة السنوية %	الخام	
الدين العمومي	4.78%	46.1%	35087.2
الدين الخارجي	3.40%	26.2%	19910.3
الدين الداخلي	6.85%	20.0%	15176.9

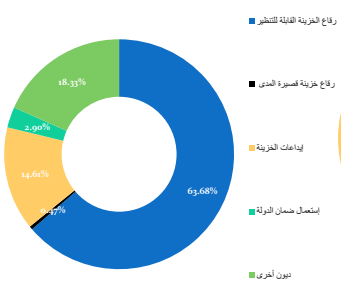
قائمة الدين (مليون دينار)	2011	أوت 2012	2012	أوت 2013	ق.م 2013
الدين العمومي	28779.5	30073.5	31420.1	35087.2	36658
% من الناتج المحلي الخام	44.6%	43.0%	43.8%	46.1%	46.8%
الدين الخارجي	16701.4	18061.4	19713.8	19910.3	23093
الدين الداخلي	12078.1	12012.1	11706.3	15176.9	13565

خدمة الدين العمومي

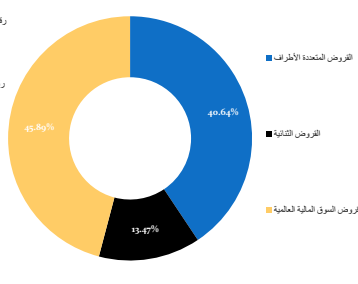
(مليون دينار)

2011	أوت 2012	2012	أوت 2013	ق.م 2013
1997.5	1530.5	1926.1	1263.1	1555
597.4	423.3	586.6	409.7	665
421	622.9	925.1	599.1	1305
592.2	533.6	681	548.2	695
2418.5	2153.4	2851.2	1862.2	2860
1189.6	956.9	1267.6	957.9	1360
3608.1	3110.3	4118.8	2820.1	4220

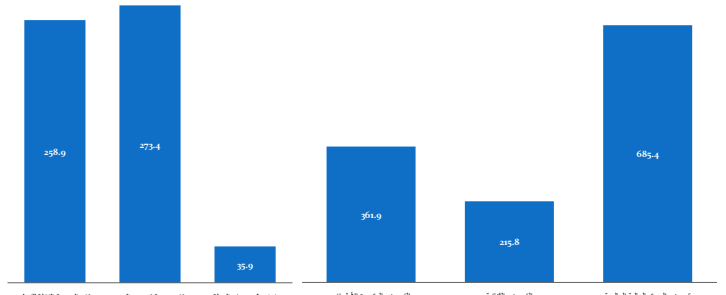
قائمة الدين الداخلي في موفى أوت 2013



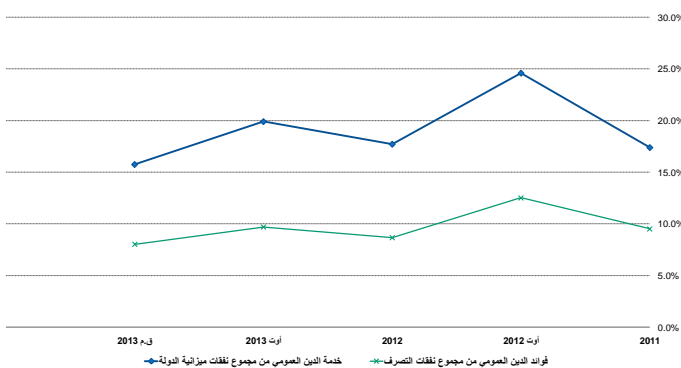
قائمة الدين الخارجي في موفى أوت 2013



أصل الدين الداخلي في موفى أوت 2013 (د.د.)

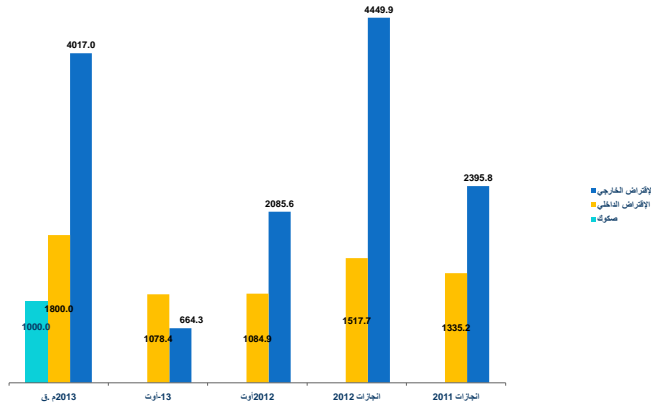


أصل الدين الخارجي في موفى أوت 2013 (د.د.)



2011	أوت 2012	2012	أوت 2013	ق.م 2013
17.4%	24.6%	17.7%	19.9%	15.8%
12.5%	15.4%	10.8%	11.8%	8.3%
4.9%	9.1%	6.9%	8.1%	7.5%
9.5%	12.5%	8.7%	9.7%	8.0%
4.8%	5.5%	4.0%	4.1%	3.9%
4.7%	7.0%	4.7%	5.5%	4.1%

تطور الإقتراض العمومي (د.د)



نسبة الاجاز	أوت 2013	ق.م 2013	
8.5%	341.5	4017	الإقتراض الخارجي
41.5%	250	602.8	تمويل مشاريع الدولة
0.0%	0	550	برامج دعم الميزانية الثنائية
0.0%	0	1000	برامج دعم الميزانية متعددة الأطراف
0.0%	0	1764.2	السوق المالية العالمية
91.5%	91.5	100	القروض المعاد اقراضها
59.9%	1078.4	1800	الإقتراض الداخلي
68.1%	953.2	1400	رقاع الخزينة القابلة للتظير
14.4%	57.5	400	رقاع الخزينة قصيرة المدى
	67.7	0	دين داخلي بالعملة
0.0%	0	1000	صكوك
20.8%	1419.9	6817	المجموع

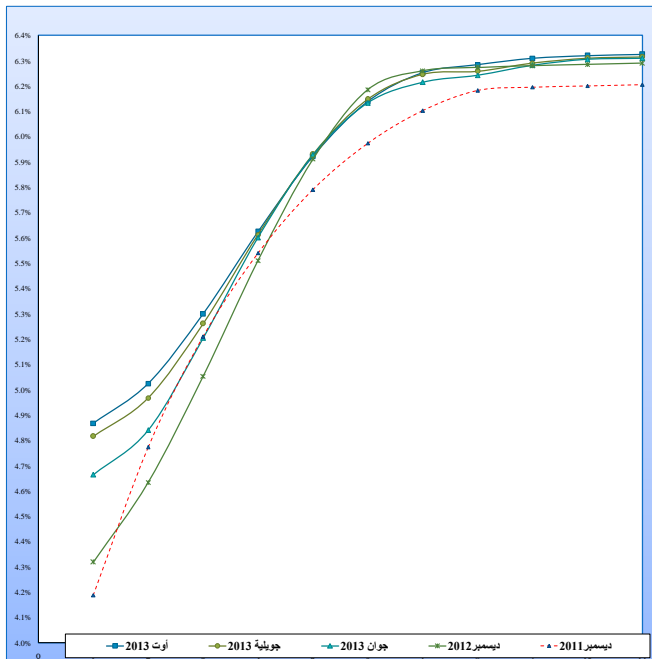
سوق رقاع الخزينة

السوق الأولية

اصدارات رقاع الخزينة قصيرة المدى

معدل النسبة	المبلغ	
4.25	10	جانفي
4.25	10.5	مارس
4.25	8	ماي
4.6	5	جويلية
4.75	10	أوت
4.8	14	المجموع

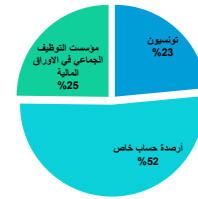
مخني نسب الفائدة



اصدارات رقاع الخزينة القابلة للتظير

خط 11 أوت 2022	خط 12 فيفري 2020 (5.5%)	خط 12 ديسمبر 2018	خط 12 ديسمبر 2016 (5.6%)		
5		20.5	65	المبلغ	جانفي
6.28		6.13	5.45	معدل نسبة الفائدة	
19.3		30	60	المبلغ	فيفري
6.26		6.08	5.38	معدل نسبة الفائدة	
35		54.2	30	المبلغ	مارس
6.25		6.04	5.32	معدل نسبة الفائدة	
22.5		45.2	80.7	المبلغ	أفريل
6.27		6.05	5.32	معدل نسبة الفائدة	
33		89.75	16.7	المبلغ	ماي
6.28		6.08	5.38	معدل نسبة الفائدة	
17.4	63.7	29.2		المبلغ	جون
6.304	6.204	5.41		معدل نسبة الفائدة	
	66.1	37.1		المبلغ	جويلية
	6.22	5.41		معدل نسبة الفائدة	
5.8	75.28	51.8		المبلغ	أوت
6.31	6.21	5.41		معدل نسبة الفائدة	
138	205.08	239.65	370.5	المبلغ	
	953.23				المجموع
6.27	6.21	6.07	5.38	معدل نسبة الفائدة	
	5.9				

توزيع رفاغ الخزينة حسب فئة الرصيد في موفى شهر أوت 2013



المبالغ المتبادلة (م.د)			الكميات المتبادلة			
أوت 2013	2012	2011	أوت 2013	2012	2011	
20.9	85.9	31.2	19564	81301	30764	حجم المعاملات بالبورصة
446.4	851.4	831.7	439976	820209	792634	سوق المراكنة
407.8	1202.1	1184.9	407756	1202168	1184953	عمليات دون تحويل مالي
875.1	2139.4	2047.8	867296	2103678	2008351	المجموع

المصدر : الشركة التونسية للمقاصة و الإيداع

المصدر : الشركة التونسية للمقاصة و الإيداع