

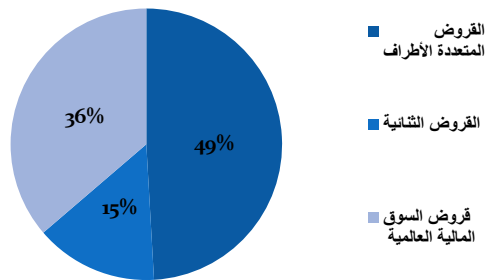


نشرية الدين العمومي

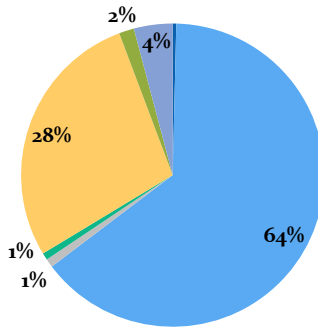
أوت 2017



قائم الدين الخارجي في موفي أوت 2017 حسب المصدر



قائم الدين الداخلي في موفي أوت 2017 حسب المصدر



رقاق الخزينة القابلة للتظهير

تحمل الدولة للديون البنكية

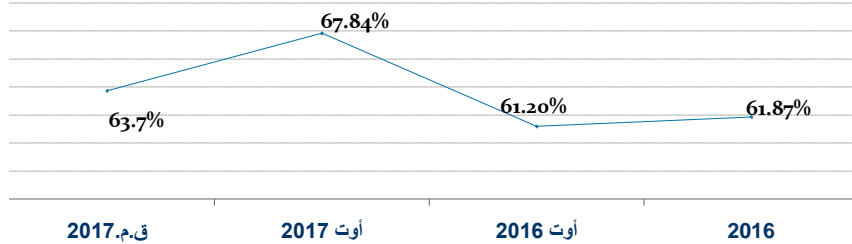
الدين المضمون من طرف الدولة

الإيداعات بالخزينة

ديون أخرى

الاكتتاب الوطني

تطور نسبة المديونية العمومية

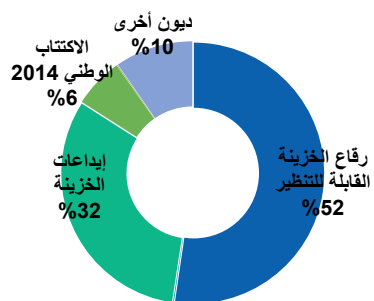


معدل مدة	معدل الكلفة	نسبة المديونية من الناتج المحلي الخام	قائم الدين (مليون دينار)	
(السداد السنة)	% السنوية	الخام		
7.1	4.54%	67.84%	64444.9	الدين العمومي
6.22	3.10%	48.32%	45900.4	الدين الخارجي
7.39	7.23%	19.52%	18544.5	الدين الداخلي

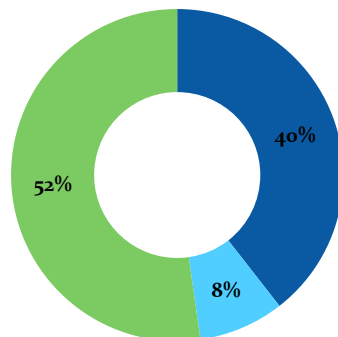
قائم الدين (مليون دينار)	2016	أوت 2016	أوت 2017	
الدين العمومي	55921.9	54116.9	64444.9	
% من الناتج المحلي الخام	61.87%	61.20%	67.84%	
الدين الخارجي	36413.8	35548.5	45900.4	
الدين الداخلي	19508.1	18568.4	18544.5	

خدمة الدين العمومي

فوائد الدين الداخلي في موفي أوت 2017



فوائد الدين الخارجي في موفي أوت 2017




القروض المتعددة الأطراف

القروض الثنائية


قروض السوق المالية العالمية

مليون دينار	2016	أوت 2016	أوت 2017	ق.م. 2017	
الدين الخارجي الأصل	1382	808.9	2715.2	2390	
الدين الداخلي الفوائد	821.1	627.4	753.2	1070	
الدين الداخلي الأصل	1829.8	852	1012	1220.1	
الدين العمومي الفوائد	1165.4	796	939.8	1145	
الدين العمومي الأصل	3211.8	1660.9	3727.2	3610.1	
المجموع الفوائد	1986.5	1423	1693	2215	
المجموع	5198.3	3083.9	5420.2	5825.1	

أصل الدين الخارجي موافي أوت 2017م



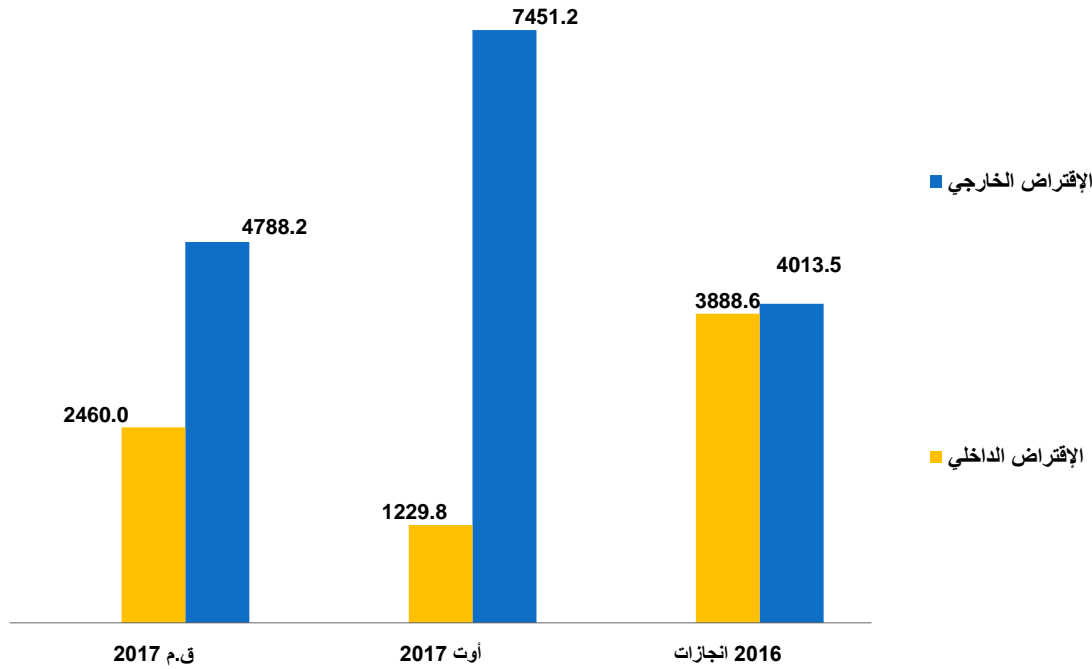
أصل الدين الداخلي موافي أوت 2017م (م.د)



موارد الاقتراض

مليون دينار

تطور الاقتراض العمومي (م.د)



الاقتراض و الإصدارات

مليون دينار	2017 ق.م	أوت 2017	2016	أوت 2016
الاقتراض الخارجي	4788.2	7451.2	4013.5	2495.8
تمويل مشاريع الدولة	676.9	478.5	772.7	487.5
برامج دعم الميزانية الثانية	0	0	0	0
برامج دعم الميزانية متعددة الأطراف (1)	3985	2365.4	1873.1	729.9
السوق المالية العالمية (2)	0	4478.8	1097.7	1097.7
القروض المعاد اقراضها	126.3	128.5	270	180.7
الاقتراض الداخلي	2460	1229.8	3888.6	2232.8
رقاق الخزينة القابلة للتظهير	2260	1210.6	3807.9	2203.1
رقاق الخزينة قصيرة المدى	200	19.2	76	25
دين داخلي بالعملة	0	0	4.7	4.7
صكوك	0	0	0	0
المجموع	7248.2	8681	7902.1	4728.6

-1

قرض صندوق النقد الدولي بمبلغ 157.204 مليون دولار و 140.098 مليون أورو وقع سحبه في 14/06/2017

القسط الثالث من قرض الاتحاد الأوروبي بمبلغ 98.965 مليون أورو وقع سحبه في 20/07/2017

قرض البنك الدولي بمبلغ 456 مليون أورو تم سحبه في 22/08/2017

2 - القرض الرقاعي بمبلغ 850 مليون أورو وقع سحبه في 17/02/2017

- القرض القطري بمبلغ 998 مليون دولار وقع سحبه في 18/04/2017

تمويل الميزانية

مليون دينار	ق.م 2017	أوت 2017	نسبة الانجاز	2016	أوت-16	نسبة الانجاز
الاقتراض الخارجي	6045	5865.8	97.0%	4268.3	1953.4	45.8%
تمويل مشاريع الدولة	673	500	74.3%	645.5	404.3	62.6%
برامج دعم الميزانية الثنائية	0	0		0	0	
برامج دعم الميزانية متعددة الأطراف**	3985	768	19.3%	2282.4	1104	48.4%
السوق المالية العالمية*	1262	4478.8	354.9%	1097.7	331.0	30.2%
القروض المعاد اقراضها	125	119	95.2%	243	114.1	47.0%
الاقتراض الداخلي	2460	1229.8	50.0%	3888.7	2232.7	57.4%
رقاق الخزينة القابلة للتظهير	2260	1210.6	53.6%	3807.5	2203	57.9%
رقاق الخزينة قصيرة المدى	200	19.2	9.6%	76.5	25	32.7%
دين داخلي بالعملة	0	0		4.7	4.7	100.0%
صكوك	0	0		0	0	
المجموع	8505	7095.6	83.4%	8157.0	4186.1	51.3%

* تحويلات قروض السوق المالية العالمية الى موفى أوت 2017:

- جزء من القرض الرقاعي بمبلغ 200 مليون أورو وقع سحبه في 17/02/2017 وتم تحويل ما يعادله الى الحساب الجاري بـ 486م.د في 15/03/2017
- جزء من القرض الرقاعي بمبلغ 100 مليون أورو وقع سحبه في 17/02/2017 وتم تحويل ما يعادله الى الحساب الجاري بـ 243م.د في 29/03/2017
- جزء من القرض الرقاعي بمبلغ 500 مليون أورو وقع سحبه في 17/02/2017 وتم تحويل ما يعادله الى الحساب الجاري بـ 1213م.د في 12/04/2017
- القسط المتبقى من القرض الرقاعي بمبلغ 42.64 مليون أورو وقع سحبه في 17/02/2017 وتم تحويل ما يعادله الى الحساب الجاري بـ 113.3م.د في 19/05/2017
- جزء من القرض القطري بمبلغ 200 مليون دولار وقع سحبه في 18/04/2017 وتم تحويل ما يعادله الى الحساب الجاري بـ 479.26م.د في 19/05/2017
- جزء من القرض القطري بمبلغ 100 مليون دولار وقع سحبه في 18/04/2017 وتم تحويل ما يعادله الى الحساب الجاري بـ 242م.د في 30/05/2017
- جزء من القرض القطري بمبلغ 300 مليون دولار وقع سحبه في 18/04/2017 وتم تحويل ما يعادله الى الحساب الجاري بـ 735.57م.د في 20/06/2017
- جزء من القرض القطري بمبلغ 398 مليون دولار وقع سحبه في 18/04/2017 وتم تحويل ما يعادله الى الحساب الجاري بـ 965.74م.د في 17/07/2017

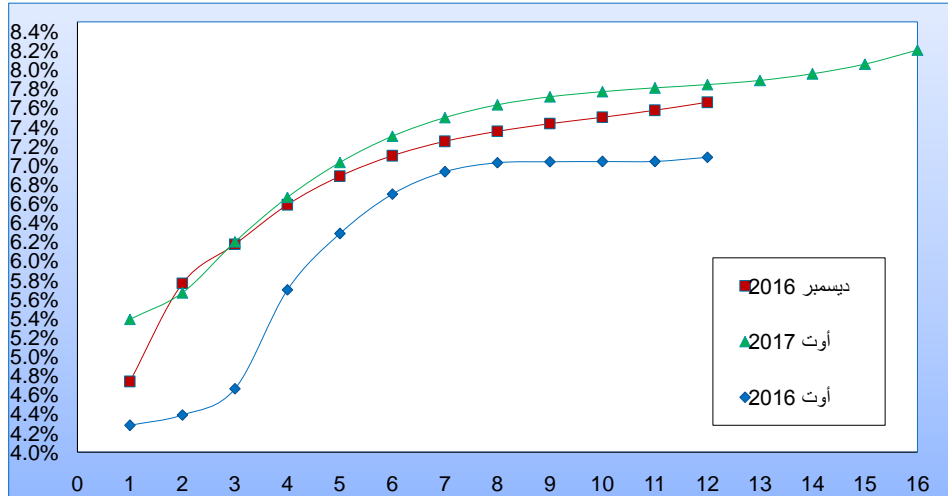
** تحويلات قروض برنامج دعم الميزانية متعددة الأطراف الى موفى أوت 2017:

قرض صندوق النقد الدولي بمبلغ 157.204 مليون دولار و 140.098 مليون أورو وقع سحبه في 14/06/2017 ما يعادله الى الحساب الجاري على التوالي ب 375.420 م.د و 392.584م.د في 14/08/2017.

سوق رقاق الخزينة

منحى نسب الفائدة

مليون دينار



اصدارات رقاق الخزينة القابلة للتظهير بالسوق الاولية

خط 6% اجوان	خط 6.3%	خط 6% اجان	خط 6% اجان	خط 6.3%	خط 6% اجان	خط 6% اجان	خط 6% اجان	خط 6% اجان
2021	جانفي 2021	2023	2024	2026	2027	2028	جويلية 2032	خط 7.5%
	7		72.8	113.6				
المبلغ (م.د)	6.22%		7.33%	7.40%				
نسبة الفائدة								
المبلغ (م.د)			73.7	50.0		65.3		
نسبة الفائدة			7.35%	7.56%		7.65%		
المبلغ (م.د)			51.4	29.8		31.2		5.0
نسبة الفائدة			7.24%	7.59%		7.70%		8.16%
المبلغ (م.د)			29.5	51		5		
نسبة الفائدة			7.23%	7.63%		8.16%		
المبلغ (م.د)			125.5	12.8				
نسبة الفائدة			7.31%	7.71%				

108.2	7.2			42.5				المبلغ (م.د)	جوان
6.87%	8.17%			7.67%				نسبة الفائدة	
75.5		59.4		79.1				المبلغ (م.د)	جويلية
6.94%		8.18%		7.73%				نسبة الفائدة	
30.6	34.20			25.3				المبلغ (م.د)	أوت
6.98%	8.20%			7.75%				نسبة الفائدة	
214.3	51.4	155.9	88.8	340.3	146.52	206.4	7	المبلغ (م.د)	المجموع
6.91%	8.19%	7.86%	7.63%	7.58%	7.34%	7.28%	6.22%	نسبة الفائدة	

اصدارات رفاع الخزينة القصيرة المدى بالسوق الاولية

نسبة الفائدة	المبلغ (م د)	
4.83%	9	جانفي
4.84%	5	فيفري
5.59%	5.2	جوان
5.04%	19.2	المجموع

لمزيد من الاستفسار يرجى الاتصال بالسيدة كوثر بابية kbibia@finances.tn
أو السيدة كلثوم بوهلال kbouhlal@finances.tn

أو الانسة ذكرى عسكري daskri@finances.tn

نهج باب بنات - القصبة 1019 تونس

الهاتف : + 216 71 571 842

الفاكس: + 216 71 562 415