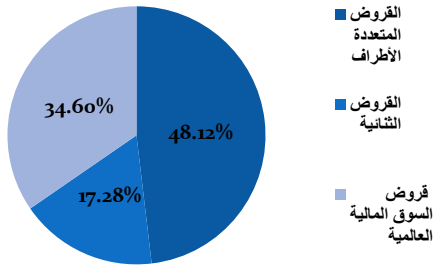


نشرة الدين العمومي

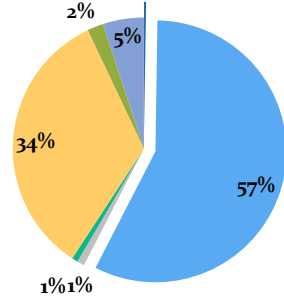
أوت 2016



قائم الدين الخارجي في موفي أوت 2016 حسب المصدر

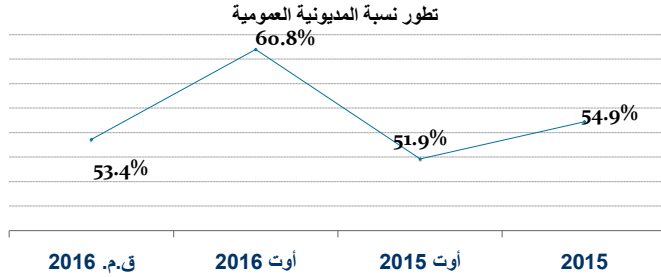


قائم الدين الداخلي في موفي أوت 2016 حسب المصدر



- رفاق خزينة قصيرة المدى
- رفاق الخزينة القابلة للتظهير
- تحمل الدولة للديون البنكية
- الدين المضمون من طرف الدولة
- الإيداعات بالخبزينة
- ديون أخرى
- الائتتاب الوطني

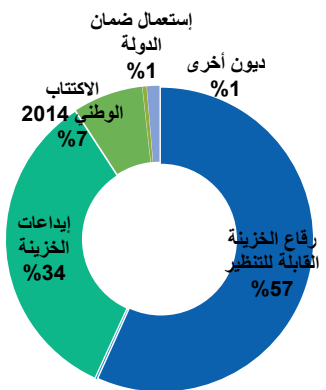
قائم الدين (مليون دينار)	نسبة المديونية من الناتج المحلي الخام (%)	معدل الكلفة السنوية (%)	معدل مدة السداد (السنة)
54231.8	60.8%	4.5%	6.5
35503.1	39.79%	3.1%	7.39
18728.7	20.99%	7.0%	4.94



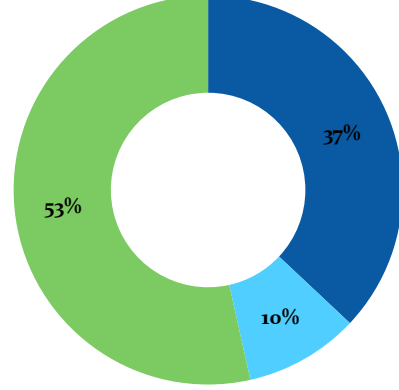
قائم الدين (مليون دينار)	أوت 2015	أوت 2016
الدين العمومي	46923.3	54231.8
% من الناتج المحلي الخام	54.9%	60.8%
الدين الخارجي	29894.8	35503.1
الدين الداخلي	17028.5	18728.7

خدمة الدين العمومي

فوائد الدين الداخلي في موفي أوت 2016



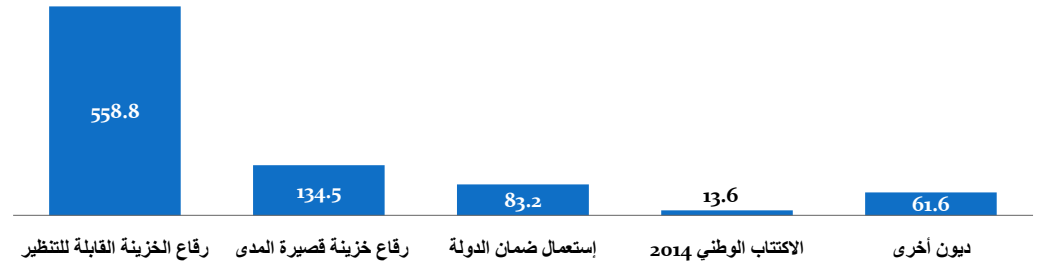
فوائد الدين الخارجي في موفي أوت 2016



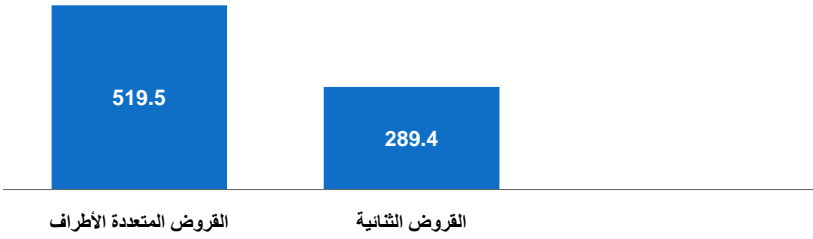
- القروض المتعددة الأطراف
- القروض الثنائية
- قروض السوق المالية العالمية

مليون دينار	2015	أوت 2015	أوت 2016	ق.م. 2016
الدين الخارجي الأصل	1177	719.2	808.9	1365
الفوائد	687.4	518.6	627.4	852
الدين الداخلي الأصل	1791.9	838.4	851.7	1915
الفوائد	956.9	681.1	794.7	998.1
الدين العمومي الأصل	2968.9	1557.6	1660.6	3280
الفوائد	1644.3	1199.7	1422.1	1850.1
المجموع	4613.2	2757.3	3083	5130.1

أصل الدين الداخلي في موفي أوت 2016 (م.د)



أصل الدين الخارجي في موفي أوت 2016 (م.د)

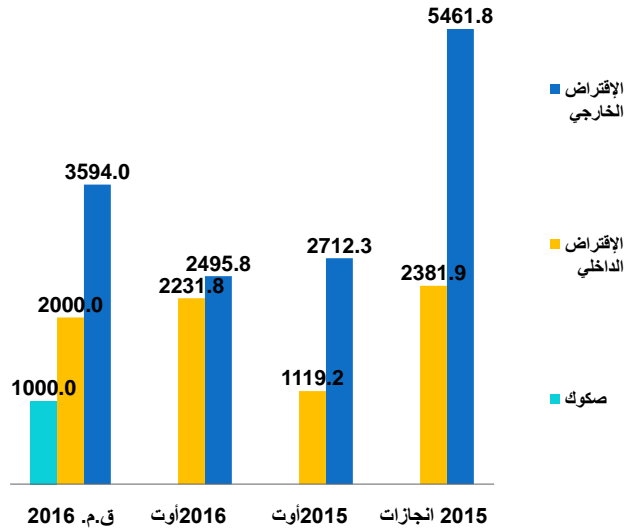


موارد الاقتراض

تمويل الميزانية

الاقتراض و الاصدارات

تطور الاقتراض العمومي (م.د)



نسبة الانجاز	أوت 2016	ق.م. 2016	مليون دينار
54.3%	1953	3594	الاقتراض الخارجي
78.2%	404.3	517	تمويل مشاريع الدولة
	0	0	برامج دعم الميزانية الثنائية
80.1%	1104	1379	برامج دعم الميزانية متعددة الاطراف**
20.7%	330.6	1598	السوق المالية العالمية***
114.1%	114.1	100	القروض المعاد اقراضها
111.6%	2231.8	2000	الاقتراض الداخلي
122.3%	2202.1	1800	رقاغ الخزينة القابلة للتظهير
12.5%	25	200	رقاغ الخزينة قصيرة المدى
	4.7	0	دين داخلي بالعملة
	0	1000	صكوك
63.5%	4184.8	6594	المجموع

نسبة الانجاز	أوت 2016	ق.م. 2016	مليون دينار
69.4%	2495.7	3594	الاقتراض الخارجي
94.3%	487.5	517	تمويل مشاريع الدولة
0.0%	0	0	برامج دعم الميزانية الثنائية
52.9%	729.8	1379	برامج دعم الميزانية متعددة الاطراف
68.7%	1097.7	1598	السوق المالية العالمية*
180.7%	180.7	100	القروض المعاد اقراضها
111.6%	2231.8	2000	الاقتراض الداخلي
122.3%	2202.1	1800	رقاغ الخزينة القابلة للتظهير
12.5%	25	200	رقاغ الخزينة قصيرة المدى
0.0%	4.7	0	دين داخلي بالعملة
0.0%	0	1000	صكوك
71.7%	4727.5	6594	المجموع

* قرض رقاغي بمبلغ 500 مليون دولار وقع سحبه في 05/08/2016

** قرض البنك الأفريقي للتنمية بمبلغ 183 مليون أورو وقع سحبه في 18/12/2015 وتم تحويل ما يعادله الى الحساب الجاري بـ409 م.د في 15/03/2016

جزء من القسط الأول من قرض صندوق النقد الدولي بمبلغ 159.7 مليون دولار وقع سحبه في 24/5/2016 وتم تحويل ما يعادله الى الحساب الجاري بـ345 م.د في 21/06/2016

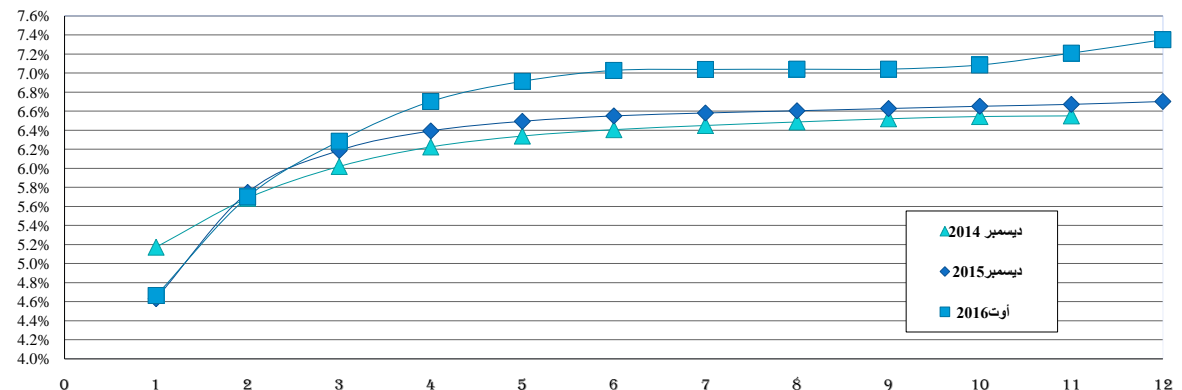
*** جزء من القرض الرقاغي بمبلغ 150 مليون دولار وقع سحبه في 05/08/2016 وتم تحويل ما يعادله الى الحساب الجاري بـ330 م.د في 16/08/2016

سوق رفاع الخزينة

اصدارات رفاع الخزينة القابلة للتنظير بالسوق الاولية

خط	خط	خط 6.7% أفريل	خط	خط 6% أفريل	خط 6% جانفي	خط 6% أفريل	خط 5.3% جانفي		
خط 6.3% مارس	خط 6% فيفري 20	خط 2028	خط 6.3% أكتوبر	خط 2024	خط 2024	خط 2023	خط 2018		
								المبلغ (م.د)	جانفي
								نسبة الفائدة	جانفي
			160.1			271.5	2	المبلغ (م.د)	فيفري
			6.71%			6.63%	5.60%	نسبة الفائدة	فيفري
			78.7	241.2			10	المبلغ (م.د)	مارس
			6.74%	6.68%			5.63%	نسبة الفائدة	مارس
		34.00	106.40		171.20			المبلغ (م.د)	أفريل
		6.89%	6.76%		6.72%			نسبة الفائدة	أفريل
		101.2	30.7		65.7			المبلغ (م.د)	ماي
		7.02%	6.80%		6.80%			نسبة الفائدة	ماي
72.400	215.400	77.500						المبلغ (م.د)	جون
6.83%	6.7%	7.14%						نسبة الفائدة	جون
169.300	300.900	94.900						المبلغ (م.د)	جويلية
7.06%	7.0%	7.35%						نسبة الفائدة	جويلية
241.70	516.30	307.60	375.90	241.20	236.90	271.5	12	المبلغ (م.د)	المجموع
6.99%	6.88%	7.14%	6.74%	6.68%	6.74%	6.63%	5.63%	نسبة الفائدة	المجموع

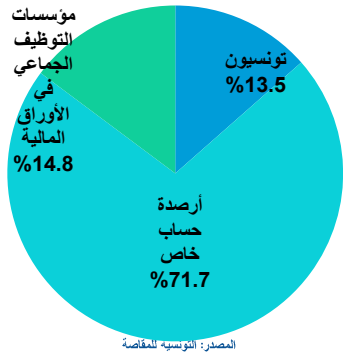
منحى نسب الفائدة



اصدارات رفاع الخزينة القصيرة المدى بالسوق الاولية

نسبة الفائدة	المبلغ (م.د)	
4.64%	10	جانفي
	0	فيفري
	0	مارس
4.68%	10	ماي
4.60%	5	جون
4.65%	25.0	المجموع

توزيع رفاع الخزينة في السوق الثانوية حسب فئة الرصيد في جويلية 2016



مبادلات رفاع الخزينة بالسوق الثانوية

الكميات المتبادلة			
أوت 2016	2015	2014	
9805.0	15780.0	99612.0	حجم المعاملات بالبورصة
333521.0	535962.0	818712.0	سوق المراكنة
619787.0	644646.0	668685.0	عمليات دون تحويل مالي
338400.0			عمليات السوق المفتوح
432939.0	127722.0		عمليات اعادة الشراء
1734452.0	1324110.0	1587009.0	المجموع
المبالغ المتبادلة (م.د)			
أوت 2016	2015	2014	
10.0	15.9	101.3	حجم المعاملات
336.0	537.8	829.6	سوق المراكنة
617.5	644.6	668.7	عمليات دون تحويل مالي
340.4			عمليات السوق المفتوح
435.6	128.0		عمليات اعادة الشراء
1739.5	1326.3	1599.6	المجموع

المصدر: التونسية للمقاصة

لمزيد من الاستفسار يرجى الاتصال بالسيدة كوثر بابية kbibia@finances.tn

أو السيدة كلثوم بوهلال kbouhhal@finances.tn

أو السيدة نكري عسكري daskri@finances.tn

الإدارة العامة للتصرف في الدين و التعاون المالي

الهاتف : + 216 71 571 842

الفاكس: + 216 71 562 415