



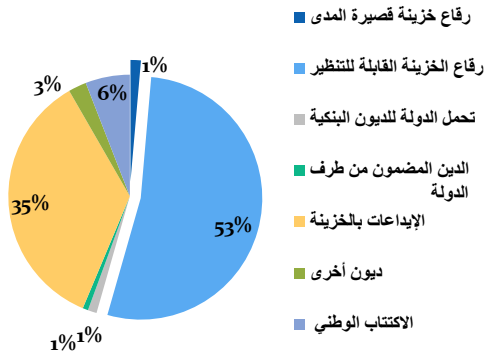
الجمهورية التونسية
وزارة المالية



نشرة الدين العمومي

أوت 2015

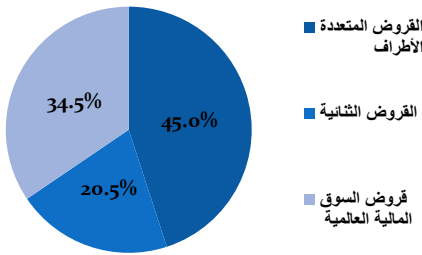
قائم الدين الداخلي في موفي أوت 2015 حسب المصدر



قائم الدين

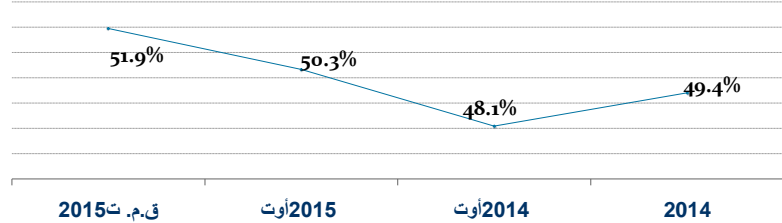
قائم الدين	نسبة المدىونية من	معدل الكلفة السنوية	معدل مدة السداد
(مليون دينار)	%		(السنة)
الدين العمومي	50.3%	4.4%	3.1
الدين الخارجي	31.4%	3.1%	7.14
الدين الداخلي	18.9%	6.4%	4.47

قائم الدين الخارجي في موفي أوت 2015 حسب المصدر



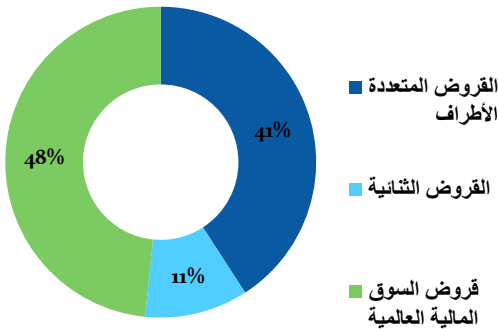
قائم الدين (مليون دينار)	أوت 2014	أوت 2015	أوت 2015
الدين العمومي	40772.5	38692.4	43150
% من الناتج المحلي الخام	49.4%	48.1%	50.3%
الدين الخارجي	24773.5	23290	26906.6
الدين الداخلي	15999	15402.4	16243.4

تطور نسبة المدىونية العمومية



خدمة الدين العمومي

قوائم الدين الخارجي في موفي أوت 2015

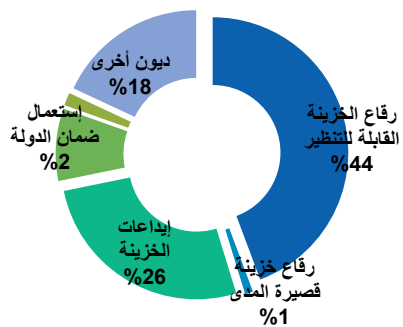


الدين	أصل	2014	أوت 2014	أوت 2015	ق.م. ت 2015
الدين الخارجي	الأصل	1071.9	649.2	719.2	1250
	الفوائد	565.4	388	518.6	780
الدين الداخلي	الأصل	2277.4	1897.5	838.4	1820
	الفوائد	949.3	678.1	683.4	970
الدين العمومي	الأصل	3349.3	2546.7	1557.6	3070
	الفوائد	1514.7	1066.1	1202	1750
المجموع		4864	3612.8	2759.6	4820

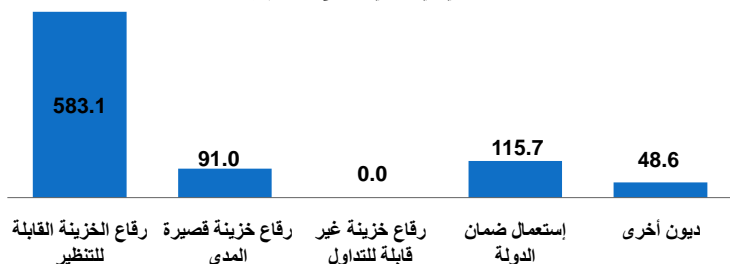
أصل الدين الخارجي في موفي أوت 2015 (م.د.)



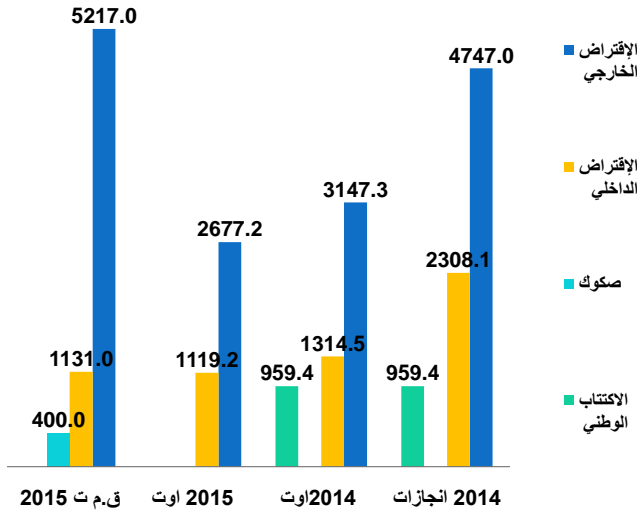
قوائم الدين الداخلي في موفي أوت 2015



أصل الدين الداخلي في موفي أوت 2015 (م.د.)



تطور الاقتراض العمومي (م.د)



نسبة الانجاز	اوت 2015	ق.م ت 2015	
51.3%	2677.2	5217	الاقتراض الخارجي
57.2%	265.2	464	تمويل مشاريع الدولة
101.1%	197.1	195	برامج دعم الميزانية الثنائية
11.6%	297.6	2566	برامج دعم الميزانية متعددة الاطراف
100.0%	1892.1	1892	السوق المالية العالمية
25.2%	25.2	100	القروض المعاد اقراضها
99.0%	1119.2	1131	الاقتراض الداخلي
102.4%	952.6	930	رقاع الخزينة القابلة للتنظيف
79.1%	134.5	170	رقاع الخزينة قصيرة المدى
	0	0	رقاع الخزينة غير قابل للتداول
	0	0	الاكتتاب الوطني
103.5%	32.1	31	دين داخلي بالعملة
0.0%	0	400	صكوك
56.3%	3796.4	6748	المجموع

سوق رقاغ الخزينة

السوق الأولية

اصدارات رقاغ الخزينة القابلة للتنظيف

خط جاتفي

خط جاتفي 2018

خط جاتفي 2021 (5.75%)

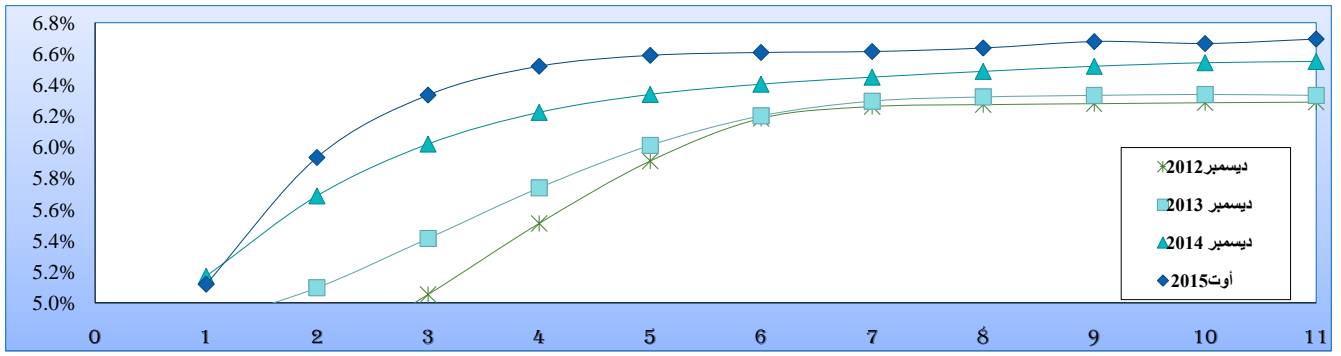
خط جاتفي 2024 (6%)

(5.3%)

الخط	2024 (6%)	2021 (5.75%)	2018 (5.3%)	المبلغ	معدل نسبة الفائدة
جاتفي	0	0	0	0	0
فيفري	58.3	50.65	40	40	6
مارس	64.8	142.54	19.2	19.2	6.01
افريل	50.7	106.6	0	0	6.04
جوان	7.3	140.9	23	23	6.05
جويلية	44.8	62	20.1	20.1	6.11
اوت	23.5	83.1	15.1	15.1	6.42
المجموع	249.4	585.79	117.4	117.4	6.42

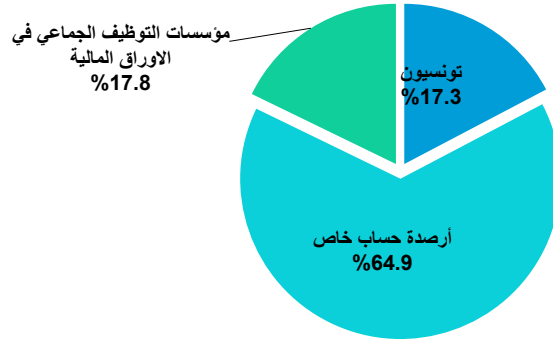
اصدارات رقاغ الخزينة القصيرة المدى

نسبة الفائدة	المبلغ	الخط
5.05	10	جاتفي
5.05	45	فيفري
5.05	36.5	مارس
5.05	10.0	افريل
5.07	28.0	جوان
5.05	5.0	جويلية
5.05	134.5	المجموع



السوق الثانوية

توزيع رفاع الخزينة حسب فئة الرصيد في موفى شهور أوت 2015



الكميات المتبادلة			
أوت 2015	2014	2013	
5677	99612	27510	حجم المعاملات بالبورصة
335257	818712	828497	سوق المراكنة
384346	668685	791940	عمليات دون تحويل مالي
725280	1587009	1647947	المجموع
المبالغ المتبادلة (م.د)			
أوت 2015	2014	2013	
5.5	101.3	29	حجم المعاملات
334.9	829.6	838.9	سوق المراكنة
384.3	668.7	791.9	عمليات دون تحويل مالي
724.7	1599.6	1659.8	المجموع

لمزيد من الاستفسار يرجى الاتصال بالسيدة كوثر بابية kbibia@finances.tn

أو السيدة كلثوم بوهلال kbouhlal@finances.tn

أو السيدة ذكرى عسكري askridhekra7@gmail.com

الإدارة العامة للتصرف في الدين و التعاون المالي

نهج باب بنات - القصبة 1019 تونس

الهاتف : + 216 71 571 842

الفاكس: + 216 71 562 415