



الجمهورية التونسية
وزارة الاقتصاد والمالية



نشرية الدين العمومي

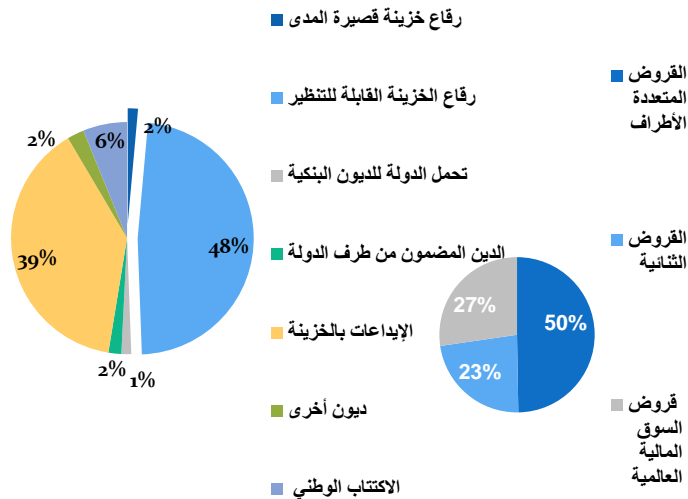
أوت
2014

قائم الدين الداخلي في موفى أوت 2014
حسب المصدر

قائم الدين الخارجي في موفى أوت 2014
حسب المصدر

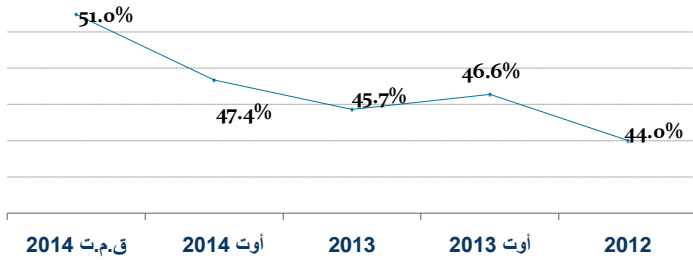
أهم المؤشرات في موفى أوت 2014

معدل مدة السداد (السنة)	معدل الكلفة السنوية %	نسبة المديونية من الناتج المحلي الخام	قائم الدين (مليون دينار)	
6.4	3.99%	47.4%	38895.5	الدين العمومي
7.59	2.92%	28.4%	23290	الدين الخارجي
4.67	6.42%	19.0%	15605.5	الدين الداخلي



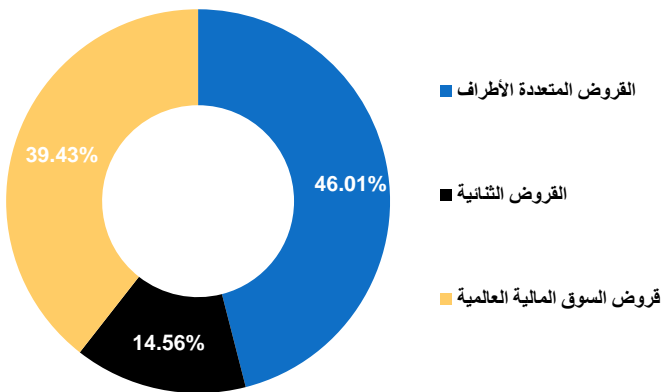
ق.م.ت	أوت 2014	2013	أوت 2013	2012	قائم الدين (مليون دينار)
2014	42620	38895.5	34983.2	34854	الدين العمومي
	51.0%	47.4%	45.7%	46.6%	% من الناتج المحلي الخام
	26380	23290	19978.2	19910.3	الدين الخارجي
	16240	15605.5	15005	14943.7	الدين الداخلي

تطور نسبة المديونية العمومية



خدمة الدين العمومي

فوائد الدين الخارجي في موفى أوت 2014

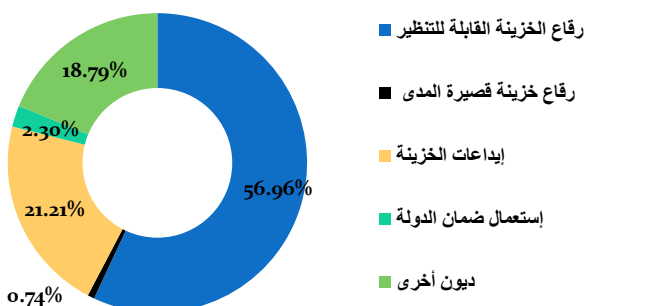


ق.م.ت	أوت 2014	2013	أوت 2013	2012	
2014	1070	649.2	1662.2	1263.1	الدين الخارجي
	605	388	567.3	409.7	الأصل
	2130	1897.5	1332.7	660.6	الفوائد
	870	677.9	843.9	565.9	الدين الداخلي
	3200	2546.7	2994.9	1923.7	الأصل
	1475	1065.9	1411.2	975.6	الفوائد
	4675	3612.6	4406.1	2899.3	الدين العمومي
					الأصل
					المجموع

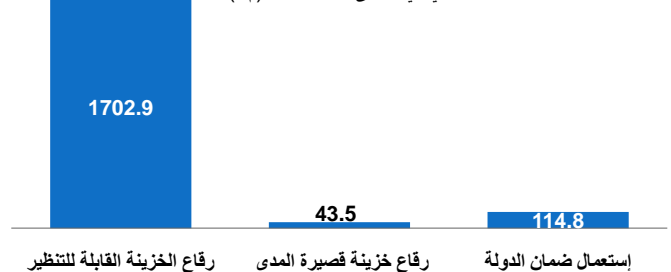
أصل الدين الخارجي في موفى أوت 2014 (م.د.)



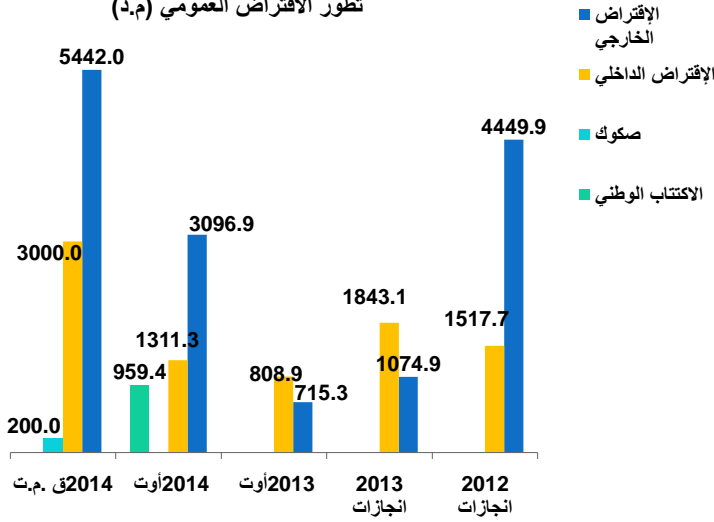
فوائد الدين الداخلي في موفى أوت 2014



أصل الدين الداخلي في موفى أوت 2014 (م.د.)



تطور الاقتراض العمومي (م.د.)



نسبة الإنجاز	أوت 2014	ق.م.ت 2014	الالتزام
56.9%	3096.9	5442	الاقتراض الخارجي
57.0%	250.4	439	تمويل مشاريع الدولة
188.5%	320.4	170	برامج دعم الميزانية التشغيلية
48.4%	1573.7	3250	برامج دعم الميزانية متعددة الاطراف
57.9%	858.3	1483	السوق المالية العالمية
94.1%	94.1	100	القروض المعاد اقراضها
75.7%	2270.7	3000	الاقتراض الداخلي
62.7%	1153.1	1840	رقاع الخزينة القابلة للتظهير
63.1%	101	160	رقاع الخزينة قصيرة المدى
0.0%	0	1000	رقاع الخزينة غير قابل للتداول
	959.4	0	الاكتتاب الوطني
	57.2	0	دين داخلي بالعملة
0.0%	0	200	صكوك
62.1%	5367.6	8642	المجموع

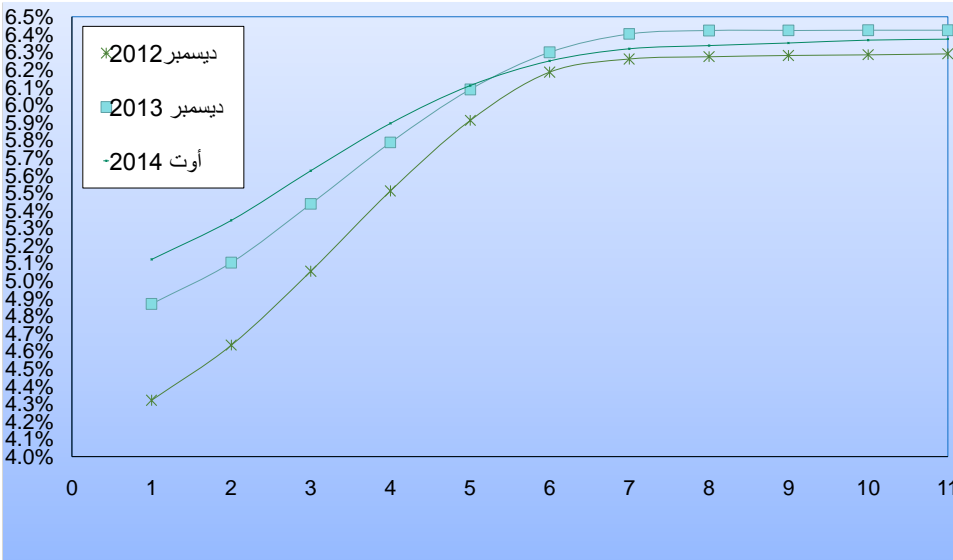
سوق رقااع الخزينة

السوق الأولية

اصدارات رقااع الخزينة القابلة للتظهير

خط 11 أوت 2022 (5.6%)	خط جويلية 2017 (6.75%)	خط ماي 2022 (6.9%)	خط قصاصة صفر 2016
60.5	105	4.5	المبلغ
6.32	6.25	5.71	معدل نسبة الفائدة
0.5	190.651	43.6	188
5.41	5.75	6.32	6.24
98.489	53.09	143.5	8
6.36	6.33	6.25	5.74
7.698	182.25	49.2	المبلغ
			معدل نسبة الفائدة
0.5	106.187	190.651	157.19
			618.75
			79.8
			1153.078
5.41	6.36	5.75	6.32
			6.25
			5.73
			6.15
			معدل نسبة الفائدة
			الاكتتاب
			الاكتتاب 5 سنوات
71	72	18	المبلغ
6.35	6.15	5.95	نسبة الفائدة
120.8	641.1	36.5	المبلغ
6.35	6.15	5.95	نسبة الفائدة
191.8	713.1	54.5	المبلغ
			معدل نسبة الفائدة
			959.40
			120.8
			191.8
			713.1
			54.5
			معدل نسبة الفائدة
			الاكتتاب
			الاكتتاب 7 سنوات
			الاكتتاب 10 سنوات
			71
			6.35
			120.8
			6.35
			191.8
			713.1
			54.5
			معدل نسبة الفائدة
			959.40
			120.8
			191.8
			713.1
			54.5
			معدل نسبة الفائدة
			الاكتتاب
			الاكتتاب 5 سنوات
			الاكتتاب 7 سنوات
			الاكتتاب 10 سنوات
			71
			6.35
			120.8
			6.35
			191.8
			713.1
			54.5
			معدل نسبة الفائدة
			959.40

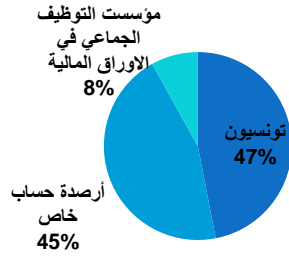
منحني نسب الفائدة



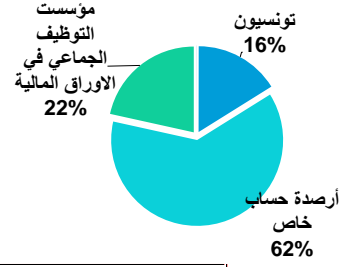
اصدارات رقااع الخزينة القصيرة المدى

نسبة الفائدة	المبلغ	التاريخ
4.8	20.5	جانفي
4.8	10	فيفري
4.8	39	مارس
4.8	21.5	أفريل
4.83	10	أوت
4.80	101.0	المجموع

توزيع الاكتتاب الوطني حسب فئة الرصيد في موفى شهر أوت 2014



توزيع رفاع الخزينة حسب فئة الرصيد في موفى شهر أوت 2014



الكميات المتبادلة			
أوت 2014	2013	2012	
70714	27510	81301	حجم المعاملات بالبورصة
637484	828497	820209	سوق المراكنة
462752	791940	1202168	عمليات دون تحويل مالي
1170950	1647947	2103678	المجموع
المبالغ المتبادلة (م.د.)			
أوت 2014	2013	2012	
71.7	29	85.9	حجم المعاملات
647.4	838.9	851.4	سوق المراكنة
462.8	791.9	1202.1	عمليات دون تحويل مالي
1181.9	1659.8	2139.4	المجموع

المصدر:التونسية للمقاصة