



Republic of Tunisia  
Ministry of Finances  
D.G.R.E

République Tunisienne  
Ministère des Finances  
D.G.R.E

الجمهورية التونسية  
وزارة المالية  
الإدارة العامة للموارد و التوازنات



[www.portail.finances.gov.tn](http://www.portail.finances.gov.tn)



# نتائج وقتية لتنفيذ ميزانية الدولة

إلى موفى جويلية 2014

## Résultats provisoires de l'Exécution du Budget de l'Etat

A fin Juillet 2014

## Provisional State Budget's Achievement

End July 2014



## ملاحظات Notes Notes

- 1-** Data are in Millions of Tunisian Dinars and cover state's Budget: Revenues, borrowing, Current Expenditure, Capital Expenditure, Net Lending and Debt Service.
- 1-** Les données sont exprimées en Million de Dinar Tunisien (MDT) et couvrent les opérations du Budget de L'Etat : les revenus, les ressources d'emprunts, les dépenses de gestion, les dépenses d'investissement, les prêts et avances nets du trésor et le service de la dette publique.
- 1 -** المعطيات معدة بحساب مليون دينار تونسي (م د ت) و تغطي عمليات ميزانية الدولة : المداخيل ، موارد الاقتراض ، نفقات التصرف ، نفقات التنمية ، قروض وتسبيقات الخزينة الصافية و تسديد الدين العمومي (أصلا و فائدة).
- 2-** The percent indicates increasing rates.
- 2-** Les pourcentages en dessous des données chiffrées représentent les taux d'évolution par rapport à la même période de l'année précédente.
- 2 -** تمثل النسب المئوية المرسومة تحت الأرقام نسب التطور مقارنة بنفس الفترة من السنة السابقة.
- 3-** Data are produced in accordance with the Organic Budget Law (n°2004-42 du 13 Mai 2004)
- 3-** Les données sont produites conformément à la Loi Organique du Budget (n°2004-42 du 13 Mai 2004)
- 3 -** يتم إعداد البيانات طبقا للقانون الأساسي للميزانية (قانون عدد 42 لسنة 2004 المؤرخ في 13 ماي 2004)
- 4-** The Fiscal year begins 1st January and ends on the 31 December.
- 4-** L'année Fiscale commence le 1er Janvier et se termine le 31 Décembre.
- 4 -** تبدأ السنة المالية في 1 جانفي و تنتهي في 31 ديسمبر من نفس السنة .
- 5-** Data for 2010-2011-2012 was updated.
- 5-** Une mise à jour a été effectuée pour les années 2010-2011-2012.
- 5 -** تم تحيين المعطيات المتعلقة بالسنوات 2010-2011-2012.
- 6-** For any more information, users can contact:  
Mr. Abdelmalek Saadaoui  
[saadaoui.abdelmalek@planet.tn](mailto:saadaoui.abdelmalek@planet.tn)  
Or Mrs. Ben Algia Ibtissem  
[ibalgia@finances.tn](mailto:ibalgia@finances.tn)  
Or Miss Abidi Manel  
[mabidi@finances.tn](mailto:mabidi@finances.tn)
- 6-** Pour tout renseignement, les utilisateurs peuvent contacter :  
Mr. Abdelmalek Saadaoui  
[saadaoui.abdelmalek@planet.tn](mailto:saadaoui.abdelmalek@planet.tn)  
Ou Madame: Ben Algia Ibtissem  
[ibalgia@finances.tn](mailto:ibalgia@finances.tn)  
Ou Melle Abidi Manel  
[mabidi@finances.tn](mailto:mabidi@finances.tn)
- 6 -** لطلب المزيد من التوضيح يمكن الإتصال بـ: السيد عبد الملك السعداوي  
[saadaoui.abdelmalek@planet.tn](mailto:saadaoui.abdelmalek@planet.tn)  
أو السيدة إبتسام بن علجية  
[ibalgia@finances.tn](mailto:ibalgia@finances.tn)  
أو الأنسة منال عبيدي  
[mabidi@finances.tn](mailto:mabidi@finances.tn)
- General Directorate of balances and resources Ministry of Finance, La Kasbah Tunis  
Phone : 71 569 369  
Fax : 71 575 681
- La Direction Générale des Ressources et des Equilibres - Ministère des Finances, La Kasbah Tunis  
Téléphone: 71 569 369  
Fax : 71 575 681
- الإدارة العامة للموارد و التوازنات - وزارة المالية - القصبة تونس  
الهاتف : 71 569 369  
الفاكس : 71 575 681



In accordance with the budget law presentation	Présentation selon la loi organique du budget	I - تبويب حسب القانون الأساسي للميزانية
▪ State's budget	▪ Equilibre du Budget de l'Etat	▪ ميزانية الدولة
▪ Tax Revenue	▪ Recettes fiscales	▪ المداخل الجبائية
Monthly distribution of tax revenue	Evolution mensuelle des recettes fiscales	التطور الشهري للموارد الجبائية
▪ Non tax revenue	▪ Recettes non fiscales	▪ المداخل غير الجبائية
Oil prices evolution	Evolution des prix des carburants	تطور أسعار المحروقات
▪ Borrowings	▪ Ressources d'emprunts	▪ موارد الاقتراض
▪ Expenditure without dept service	▪ Dépenses hors services de la dette	▪ النفقات بدون خدمة الدين
Economic classification	Classification économique	توزيع اقتصادي
Functional classification	Classification fonctionnelle	توزيع وظيفي
▪ Public dept	▪ Dette publique	▪ الدين العمومي
Outstanding classification by currency	Répartition de l'encours de la dette Extérieure par devises	توزيع حجم الدين الخارجي حسب العملات
Outstanding Classification by origin	Répartition de l'encours de la dette Extérieure par bailleurs	توزيع حجم الدين الخارجي حسب المصادر
▪ State's budget – consolidated data.	▪ Equilibre du Budget de l'Etat- Résultats consolidés.	▪ توازن ميزانية الدولة – النتائج المجمعة
International presentation	Présentation selon les normes internationales	II - تبويب تحليلي حسب المواصفات الدولية
▪ State's budget	▪ Equilibre du Budget de l'Etat	▪ توازن ميزانية الدولة
▪ Total revenue & grants	▪ Total recettes & dons	▪ جملة الموارد والهبات
▪ Total expenditure & net lending	▪ Total dépenses et prêts – recouvrements	▪ جملة النفقات و القروض الصافية من التسديدات
▪ State's budget – consolidated data.	▪ Equilibre du Budget de l'Etat- Résultats consolidés.	▪ توازن ميزانية الدولة – النتائج المجمعة
Special Diffusion Data Standard (SDDS)	Norme Spéciale de Diffusion des Données (NSDD)	III - المعيار الخاص لنشر البيانات
▪ Calendar	▪ Calendrier	▪ الرزنامة
▪ Data	▪ Données	▪ البيانات
Appendix	Annexes	IV - الملحقات
▪ Foreign exchange	▪ Commerce extérieur	▪ التجارة الخارجية
▪ News	▪ Actualités	▪ المستجدات
▪ Methodological note	▪ Note méthodologique	▪ مذكرة منهجية
▪ Government finance statistics publications catalogue	▪ Catalogue des publications de statistiques des finances publiques	▪ قائمة النشريات الإحصائية للمالية العمومية



## مذكرة حول تنفيذ ميزانية الدولة إلى موفى جويلية 2014

تميز تنفيذ ميزانية الدولة إلى موفى جويلية 2014 بالخصائص التالية :

- 1 بلغت استخلاصات الموارد الذاتية إلى موفى جويلية 2014 ما قدره **11759م د** مقابل 10732 م د إلى موفى جويلية 2013 مسجلة بذلك نمواً بـ **9.6 %** ونسبة إنجاز بـ **58%** بالرجوع لتقديرات قانون المالية التكميلي (20331 م د) مقابل **54 %** في جويلية 2013. ويعزى هذا النمو أساساً إلى تطور **المدخيل الجبائية** إلى موفى جويلية 2014 بـ **14.6 %** مقارنة بجويلية 2013. و يفسر النمو المسجل على مستوى الجبائية أساساً بارتفاع مدخيل الضريبة على الشركات بنسبة **31 %** بالعلاقة مع استخلاص جبائية استثنائية بعنوان الشركات البترولية.
- أما الموارد غير الجبائية، فقد تم استخلاص **975 م د** في موفى جويلية 2014 مقابل 1321 م د إلى موفى جويلية 2013 أي بنقص **26%** ناتج عن انخفاض عائدات المساهمات والمؤسسات من 745 م د جويلية 2013 إلى 394 م د جويلية 2014. علماً وأنه إلى موفى جويلية 2014 لم يتم تسجيل مدخيل بعنوان مدخيل أملاك المصادرة (300 م د مقدرة).
- 2 وبلغت موارد الاقتراض (السحوبات الخارجية و الإصدارات الداخلية) 3770 م د في موفى جويلية 2014. وتتأتى السحوبات الخارجية (1525 م د) بالأساس من : قرض صندوق النقد الدولي 358 م د، السوق المالية بضمان الخزينة الأمريكية: 858 م د والقروض الخارجية الموظفة للمشاريع (227 م د). علماً وأن سحوبات في حدود 1132 م د تم تسجيلها في 2014 و إدراجها بميزانية 2013 طبقاً لقانون المالية التكميلي وهي تهم قرض صندوق النقد الدولي (812 م د) وقرض تركيا (320 م د) . و تم إلى موفى جويلية 2014 تسجيل تعبئة موارد اقتراض داخلي لحد 2245 م د متأتية من رفاع الخزينة القابلة للتظهير (1153 م د) والاكتتاب الوطني (959 م د).

### على مستوى الإنفاق:

- 3 بلغت النفقات **14 092 م د** إلى موفى جويلية 2014 مسجلة بذلك تطوراً بـ **7.5 %** بالمقارنة مع نتائج جويلية 2013 ونسبة إنجاز بـ **51%** بالرجوع لتقديرات قانون المالية التكميلي.
- سجلت نفقات التصرف إلى موفى جويلية 2014 تطوراً بـ **3.6 %** (9179 م د) مقارنة بنفس الفترة لسنة 2013 نتج بالأساس عن :

- ارتفاع نفقات الأجور بـ **9 %** (6082 م د) في موفى جويلية 2014 ما يعادل نسبة إنجاز بـ **58 %**.
- تراجع نفقات التدخل بـ **7.6 %** مرده انخفاض اعتمادات الدعم المدفوعة من سنة إلى أخرى.

- 4 **نفقات التنمية**: انخفاض بـ **4%** مقارنة بالنتائج المسجلة إلى موفى جويلية 2013 ونسبة إنجاز بـ **27 %** مقارنة بتقديرات قانون المالية التكميلي ناتجة بالخصوص عن تأخير المصادقة على قانون المالية التكميلي لسنة 2014.



- 5- ارتفاع خدمة الدين العمومي إلى موفى جويلية 2014 بـ 23.6% ( 3324 م د مقابل 2259 م د في موفى جويلية 2013) ناتج عن تسديد خطي رفاع خزينة قابلة للتظير (7.5% في 14 أفريل 2014 : 814 م د) و ( 8.25 % في 9 جويلية 2014 : 889 م د) .
- 6- بلغ حجم الدين العمومي ما قدره 38614 م د إلى موفى جويلية 2014 ويتوزع حجم الدين كما يلي : 59 % دين خارجي و 41 % دين داخلي مقابل 57 % و 43 % في موفى جويلية 2013.



## Résultats de l'exécution du Budget à fin Juillet 2014

L'exécution provisoire du budget à fin juillet 2014 s'est caractérisé par :

### Au niveau des recettes :

**1 - Les recettes propres** ont atteint, à fin juillet 2014, **11759 M D** contre 10732 M D à fin juillet 2013 enregistrant ainsi une croissance de **9.6%** par rapport à juillet 2013 et un taux d'exécution de 58% par rapport aux prévisions de la loi de finances complémentaire (20 331MD) contre 54 % à fin juillet 2013.

Cette augmentation est due à l'accroissement des recettes Fiscales qui se sont élevées à fin juillet 2014 à **10784 MD** enregistrant ainsi une hausse de 14.6% par rapport à juillet 2013.

Cette évolution enregistrée au niveau **des recettes fiscales** résulte principalement de l'évolution de l'impôt sur les sociétés qui a enregistré une hausse de 31% par rapport à juillet 2013 due à l'encaissement d'une **fiscalité exceptionnelle** au titre des sociétés pétrolières.

Les recettes non fiscales se sont élevées à **975 MD** à fin juillet 2014 contre 1321 MD en juillet 2013, enregistrant une baisse de 26 % est due principalement à la baisse des recettes des participations de l'Etat aux entreprises publiques qui ont passé de 745 MD en juillet 2013 à 394 MD à fin juillet 2014.

Il convient de signaler qu'au terme du mois de juillet 2014 il n'ya eu aucun encaissement au titre des biens confisqués contre 300 MD prévus par la loi de finances complémentaire.

**2 - Les ressources d'emprunt** (tirages extérieurs et émissions intérieures) ont atteint 3770 M D à fin juillet 2014. Les tirages extérieurs (1525 MD) proviennent principalement de : Fonds monétaire international 358 MD, le marché financier avec garanti du Trésor Américain 858 MD et les prêts extérieurs destinés aux projets de l'Etat (227 M D).

Une partie des tirages du Fonds monétaire international (812 MD) et le prêt turc (320 MD) ont servi à financer le budget de l'année 2013.

Les ressources d'emprunts intérieurs se sont élevées à 2245 MD et proviennent essentiellement des bons de trésor assimilables (1153 MD) et de l'emprunt national (959 MD)

### Au niveau des dépenses:

**3 – Les dépenses** ont atteint à fin juillet 2014, **14 092 MD** enregistrant ainsi une hausse de 7.5% par rapport à juillet 2013 et un taux d'exécution des paiements de 51% par rapport aux prévisions de la Loi de finances complémentaire.

Les dépenses de fonctionnement ont enregistré une hausse de 3.6% (9179MD) par rapport à la même période de l'année 2013.

Cette hausse est liée à :

- L'augmentation **des dépenses de rémunérations** de 9 % (6081 MD) en juillet 2014 et un taux d'exécution de 58%.
- La baisse **des interventions et des transferts** de 7.6% suite à la diminution de la compensation payée d'une année à l'autre.

**4 –Les dépenses d'investissement** ont enregistré une baisse de 4% par rapport aux résultats enregistrés à fin juillet 2013 et un taux de réalisation de **27%** par rapport aux prévisions de la loi de finances complémentaire en relation avec le retard d'approbation de la loi des finances complémentaire 2014.



**5- Le service de la dette publique** s'est élevé à fin juillet 2014 à environ 23.6 % (3324 MD : contre 2259 MD à fin juillet 2013).

Le principal de la dette inclut le remboursement de deux lignes de bons de trésor assimilables (BTA 7.5% du 14 avril 2014 : 814 MD) et (BTA 8.25% du 9 juillet 2014 : 889 MD).

**6- l'encours de la dette publique** s'est élevé à 38 614 MD à fin juillet 2014, cet encours est réparti entre dette extérieure à hauteur de 59% et dette intérieure à hauteur de 41% contre respectivement 57% et 43% à fin juillet 2013.



**تبويب حسب القانون الأساسي للميزانية**  
**Présentation selon la Loi Organique du Budget**  
**In accordance with the budget law presentation**





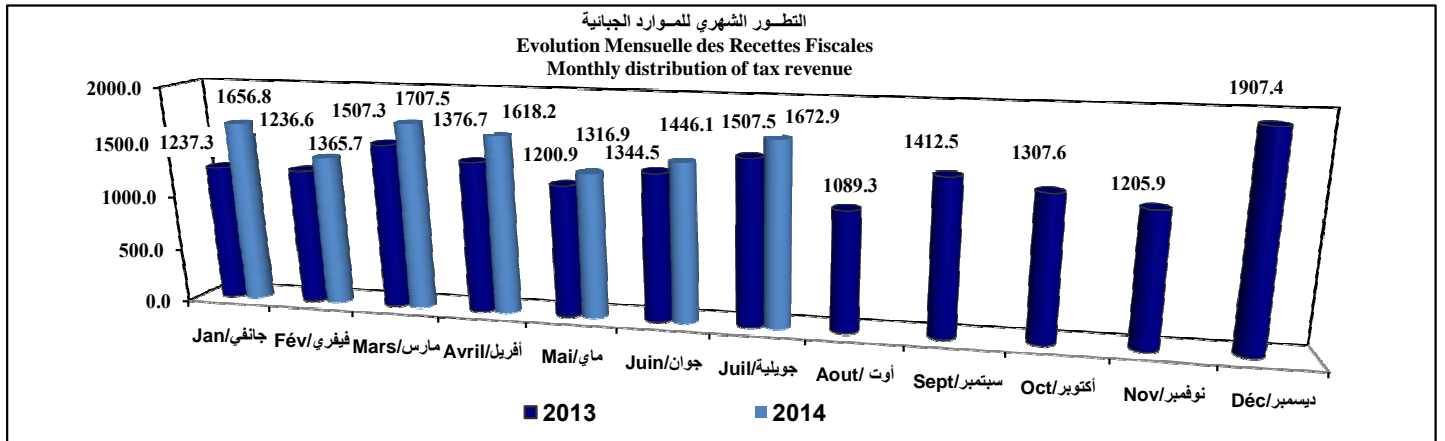
توازن ميزانية الدولة  
Equilibre du Budget de l'Etat  
Budget of State

موفى جويلية End July		موفى جوان End June		ق م ت LFC /	ق م LF /	Headings / Rubriques / العناوين				
2014	2013	2014	2013	2014	2014	2013	2012	2011	2010	
14091.5	13110.7	11004.9	10941.5	27 775.0	28 125.0	26414.7	23 260.7	20 750.3	17 883.6	<b>I</b> جملة الموارد / Total Revenue/ Total Recettes
7.5%	12.8%	0.6%	8.3%	5.1%	6.5%	13.6%	12.1%	16.0%	2.7%	
11758.6	10731.8	9963.8	9120.9	20 331.0	20 287.0	19959.7	18 488.4	16 753.1	14 823.3	<b>1</b> جملة الموارد الذاتية / Total Revenue/ Total Recettes propres
9.6%	-0.8%	9.2%	0.1%	1.9%	1.6%	8.0%	10.4%	13.0%	7.7%	
10 784.1	9 410.8	9 111.2	7 903.3	18 592.0	17 897.0	16 333.5	14 864.6	13 629.9	12 698.7	<b>1.1</b> المدخلات الجبائية / Recettes Fiscales / Tax Revenue
14.6%	6.1%	15.3%	4.4%	13.8%	9.6%	9.9%	9.1%	7.3%	8.7%	
974.5	1 321.0	852.6	1 217.6	1 739.0	2 390.0	3 626.2	3 623.8	3 123.2	2 124.6	<b>1.2</b> المدخلات غير الجبائية / Recettes non Fiscales / Nontax Revenue
22.6%	21.0%	21.3%	21.0%	21.1%	20.1%	21.3%	21.0%	21.1%	20.1%	نسبة الضغط الجبائي / Fiscal Pression / Pression Fiscale
2 332.9	2 378.9	1 041.1	1 820.6	7 444.0	7 838.0	6 455.0	4 772.3	3 997.2	3 060.3	<b>2</b> موارد الاقتراض و الخزينة / Ressources d'emprunt et trésorerie
3 770.2	1 273.1	2 703.6	1 104.9	7 294.0	7 013.0	5 290.4	4 764.1	3 731.0	1 859.1	<b>2.1</b> موارد الاقتراض / Ressources d'emprunts / Borrowings
-1 437.3	1 105.8	-1 662.5	715.7	150.0	825.0	1 164.6	8.1	266.2	1 201.2	<b>2.2</b> موارد الخزينة / Ressources de trésorerie / Tresor Deposits
14 091.5	13 110.7	11 004.9	10 941.5	27 775.0	28 125.0	26 414.7	23 260.7	20 750.3	17 883.6	<b>II</b> جملة النفقات / Expenditures/Total Dépenses
7.5%	12.8%	0.6%	8.3%	5.1%	6.5%	13.6%	12.1%	16.0%	2.7%	
11 693.9	11 289.4	9 513.4	9 170.2	24 575.0	24 925.0	23 419.8	20 409.5	18 333.4	15 419.5	<b>3</b> النفقات دون تسديد أصل الدين / Dépenses Hors Principal
3.6%	18.0%	3.7%	13.6%	4.9%	6.4%	14.7%	11.3%	18.9%	0.4%	Expenditures & Lending without Amortization
9 179.0	8 862.2	7 662.9	7 165.6	17 530.0	17 750.0	17 438.8	14 636.0	12 502.6	10 001.0	<b>3.1</b> نفقات التصرف / Dépenses de Gestion
3.6%	32.6%	6.9%	25.8%	0.5%	1.8%	19.1%	17.1%	25.0%	6.8%	Administration Expenditure
925.6	867.0	767.7	715.9	1 475.0	1 475.0	1 411.2	1 267.6	1 190.1	1 152.0	<b>3.2</b> فائدة الدين / Intérêts de la Dette
6.8%	-2.2%	7.2%	0.6%	4.5%	4.5%	11.3%	6.5%	3.3%	-2.4%	Interest Payments
592.0	503.5	469.5	383.7	870.0	800.0	843.9	681.1	592.3	557.0	<b>3.3</b> الدين الداخلي / Dette Intérieure / Domestic Debt
17.6%	-1.5%	22.4%	3.6%	3.1%	-5.2%	23.9%	15.0%	6.3%	-0.7%	
333.6	363.5	298.2	332.2	605.0	675.0	567.3	586.5	597.8	595.0	<b>3.4</b> الدين الخارجي / Dette Extérieure / Foreign Debt
-8.2%	-3.3%	-10.2%	-2.7%	6.6%	19.0%	-3.3%	-1.9%	0.5%	-3.9%	
1 448.0	1 508.7	1 050.3	1 278.4	5 320.0	5 599.9	4 393.8	4 765.9	4 729.4	4 302.2	<b>3.3</b> نفقات التنمية / Dépenses en Capital
-4.0%	10.4%	-17.8%	16.6%	21.1%	27.5%	-7.8%	0.8%	9.9%	7.2%	Capital Expenditure
141.3	51.5	32.5	10.3	250.0	100.0	176.0	-260.0	-88.7	-35.7	<b>3.4</b> القروض / Lending / Prêts
2 397.6	1 821.3	1 491.5	1 771.3	3 200.0	3 200.0	2 994.9	2 851.2	2 416.9	2 464.1	<b>4</b> تسديد أصل الدين / Remboursement du Principal / Amortization
-20.7	-697.5	449.4	-147.3	-4 542.0	-4 852.0	-4 752.1	-3 658.9	-2 127.5	-650.3	<b>5</b> النتيجة / Solde Budgetaire / Result
				-5.5%	-5.7%	-6.2%	-5.2%	-3.3%	-1.0%	النسبة من الناتج المحلي الإجمالي / in% of GDP / En %du PIB
-20.7	-697.5	449.4	-147.3	-4 842.0	-5 852.0	-5 231.1	-3 852.9	-2 127.5	-650.3	<b>6</b> النتيجة / Solde Budgetaire / Result
				-5.9%	-6.9%	-6.8%	-5.5%	-3.3%	-1.0%	دون اعتبار التخصيص والهبات ومدخلات المصادرة / Privat&Dons & Rev confis
										النسبة من الناتج المحلي الإجمالي / in% of GDP / En %du PIB
85.4	139.9	1.0	98.0	298.0	214.0	1292.0	1737.8	547.2	54.1	<b>7</b> التخصيص والهبات / Privatization& Grants / Privatisation& Dons
-1037.2	1401.5	-393.6	904.8	1020.0	350.0	1675.0	600.7	1180.3	826.3	<b>8</b> التمويل الداخلي الصافي / Financement Intérieur Net
972.5	-843.9	-56.8	-855.5	3024.0	3463.0	1785.1	1320.3	400.0	-230.1	<b>9</b> التمويل الخارجي الصافي / Financement Extérieur Net
				200.0	825.0					External net lending
										<b>10</b> الصكوك الإسلامية / Sukuk
				51.7%	49.1%	45.7%	44.5%	44.5%	40.7%	نسبة الدين العمومي من الناتج ( %du PIB ) / Encours de la Dette Publique
										Outstanding Public Debt (% of GDP)



المدخلات الجبائية  
Recettes Fiscales  
Tax Revenues

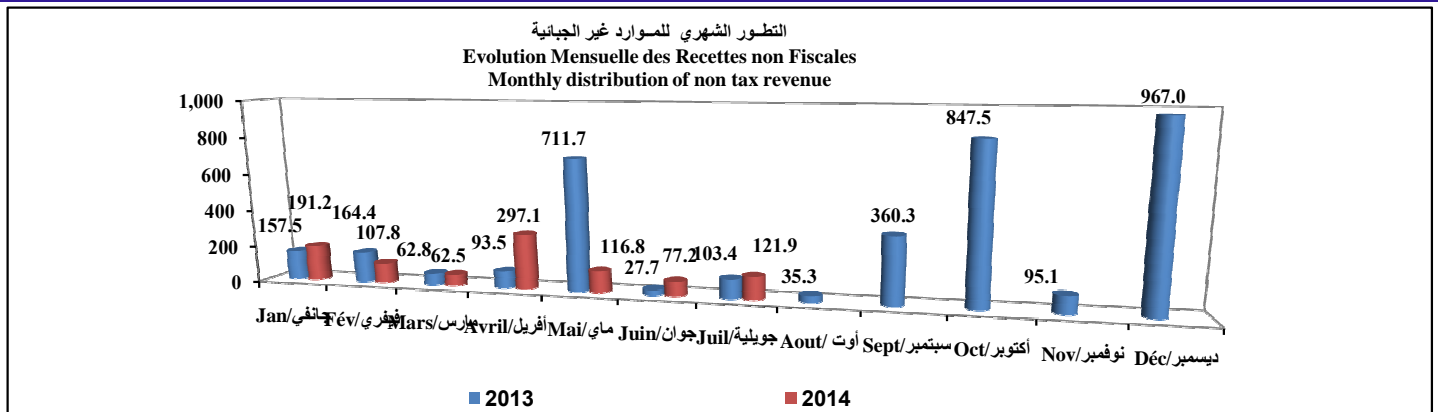
موفى جويلية End July		موفى جوان End June		ق م ت LFC /	ق م LF /					Headings / Rubriques / العناوين
2014	2013	2014	2013	2014	2014	2013	2012	2011	2010	
4 857.5	4 054.8	4 025.9	3 296.4	8 229.0	7 743.0	7 117.7	6 089.2	5 914.4	5 032.7	1 Impôts Directs / الأداوات المباشرة Direct Tax
19.8%	10.8%	22.1%	6.5%	15.6%	8.8%	16.9%	3.0%	17.5%	8.3%	
2 362.4	2 144.7	2 049.7	1 856.2	4 116.0	4 221.0	3 710.4	3 187.9	2 873.0	2 600.1	1.1 Impôts sur le Revenu / الأداء على الدخل Taxes on Income /
10.2%	14.2%	10.4%	15.4%	10.9%	13.8%	16.4%	11.0%	10.5%	9.3%	
2 495.1	1 910.1	1 976.2	1 440.2	4 113.0	3 522.0	3 407.3	2 901.3	3 041.4	2 432.6	1.2 Impôts sur les Sociétés / الضريبة على الشركات Corporate Income Tax
30.6%	7.2%	37.2%	-3.2%	20.7%	3.4%	17.4%	-4.6%	25.0%	7.4%	
5 926.6	5 356.0	5 085.3	4 606.9	10 363.0	10 154.0	9 215.8	8 775.4	7 715.5	7 666.0	2 Impôts Indirects / الأداوات غير المباشرة Indirect Taxes
10.7%	2.7%	10.4%	3.0%	12.4%	10.2%	5.0%	13.7%	0.6%	8.9%	
474.8	430.7	418.0	379.0	880.0	780.0	728.9	715.5	561.2	563.9	2.1 Droits de Douanes / المعاليم الدوائية Customs Duties
10.2%	0.2%	10.3%	1.1%	20.7%	7.0%	1.9%	27.5%	-0.5%	8.4%	
2 868.1	2 563.8	2 459.1	2 192.8	4 822.0	4 715.0	4 449.3	4 375.8	3 848.4	3 749.8	2.2 TVA / الأداء على القيمة المضافة VAT
11.9%	-2.4%	12.1%	-4.0%	8.4%	6.0%	1.7%	13.7%	2.6%	10.3%	
924.6	871.3	783.1	738.8	1 734.0	1 704.0	1 547.2	1 597.6	1 468.7	1 563.3	2.3 Excises / Droits de Consommation / معلوم الإستهلاك
6.1%	-1.9%	6.0%	1.1%	12.1%	10.1%	-3.2%	8.8%	-6.1%	-2.1%	
1 659.1	1 490.2	1 425.1	1 296.3	2 927.0	2 955.0	2 490.4	2 086.5	1 837.2	1 789.0	2.4 Autres Impôts indirects / أداوات ومعاليم مختلفة Other taxes /
11.3%	17.5%	9.9%	19.8%	17.5%	18.7%	19.4%	13.6%	2.7%	17.4%	
10 784.1	9 410.8	9 111.2	7 903.3	18 592.0	17 897.0	16 333.5	14 864.6	13 629.9	12 698.7	3 Total / الجملة
14.6%	6.1%	15.3%	4.4%	13.8%	9.6%	9.9%	9.1%	7.3%	8.7%	
8168.3	6986.8	6862.0	5799.8	14119.0	13524.0	12189.2	10826.4	10255.0	9171.8	Régime Intérieur / نظام داخلي
2615.9	2424.0	2249.2	2103.5	4473.0	4373.0	4144.3	4038.1	3374.9	3526.9	Régime Douanier / نظام ديواني
				22.6%	21.0%		21.0%	21.1%	20.1%	Tx de la pression Fiscale / نسبة الضغط الجبائي الجملي
				21.6%	20.1%		19.9%	19.8%	18.9%	Tx de la pression Fiscale sans pétrole / نسبة الضغط الجبائي دون النفط





المداخل غير الجبائية  
Recettes Non Fiscales  
Non Tax Revenues

موفى جويلية End July		موفى جوان End June		ق م ت LFC /	ق م LF /	Headings / Rubriques / العناوين				
2014	2013	2014	2013	2014	2014	2013	2012	2011	2010	
0.0	0.0	0.0	0.0	0.0	0.0	0.0	0.0	132.4	125.9	1 مداخل النفط / (*) Revenus Pétroliers / Oil Revenue
81.4	83.9	80.8	77.6	130.0	130.0	109.7	210.5	277.3	289.5	2 مداخل عبور أنبوب الغاز / Redevance Gazoduc / Royalties Gazoduc
393.5	744.9	392.5	741.7	465.0	500.0	1 070.7	757.5	1 566.5	796.0	3 عائدات المساهمات والمؤسسات / Revenus des Participations / Entrepreneurial Income
85.4	75.8	1.0	33.9	298.0	214.0	221.4	632.8	207.4	54.1	4 هبات خارجية / Grants / Dons Extérieurs
0.0	64.1	0.0	64.1	0.0	0.0	1 070.6	1 105.0	339.8	0.0	5 مداخل التخصيص / Revenu de la Privatisation / Privatization Revenue
90.3	59.3	83.8	52.4	100.0	100.0	147.0	183.3	280.0	319.0	6 إستخلاص أصل القروض / Recouvrement Principal / Receipts from loans repayment
323.9	293.0	294.5	247.9	746.0	1 446.0	1 006.8	734.7	319.8	540.1	7 مداخل أخرى / Autres Recettes non fiscales / Other nontax revenue
				300.0	1 000.0	479.0	194.0			منها : الأموال المصادرة / Revenus confisqués / confiscated revenues السيولة المصادرة / confiscated liquidity/ liquidité confisquée
974.5	1 321.0	852.6	1 217.6	1 739.0	2 390.0	3 626.2	3 623.8	3 123.2	2 124.6	8 الجملة / Total

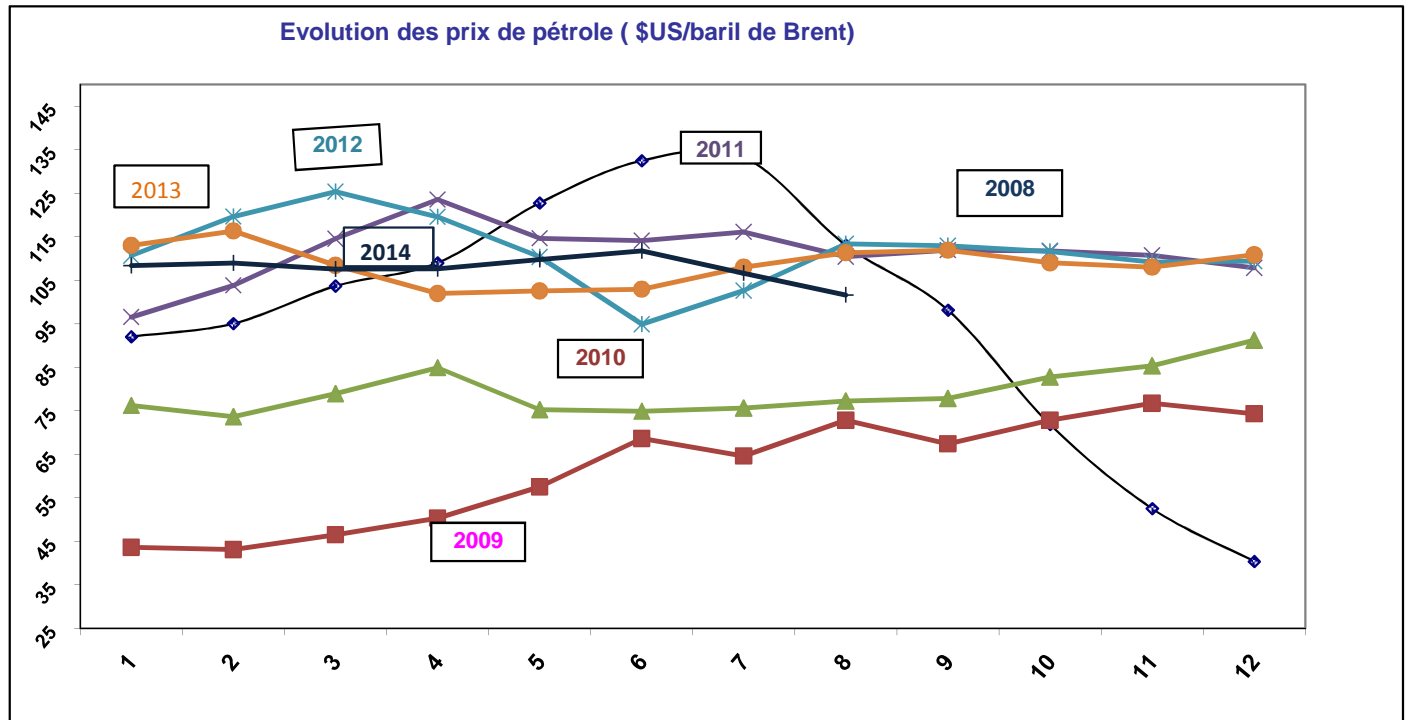


(\* ) تتكون مداخل النفط من الاتاة الراجعة للدولة عن إنتاج النفط الخام و الغاز الطبيعي ومن الاداءات التكميلية . وقع ادراجها بداية من سنة 2012 ضمن المداخل المتأتية من الضريبة على الشركات البترولية.



معدل أسعار البرنت ( بالدولار للبرميل)  
prix moyen du Brent ( \$/bbl)

2014	2013	2012	2011	2010	2009	2008	2007		
108.30	113.00	110.60	96.50	76.20	43.59	92.00	53.68	January / Janvier / جانيفي	1
108.90	116.30	119.60	103.80	73.60	43.07	95.04	57.43	February / Fevrier / فيفري	2
107.50	108.40	125.33	114.50	78.90	46.50	103.66	62.15	March / Mars / مارس	3
107.60	101.90	119.53	123.50	84.90	50.33	108.97	67.52	April / Avril / أفريل	4
109.70	102.50	110.31	114.60	75.20	57.50	122.73	67.23	May / Mai / ماي	5
111.70	102.90	94.84	114.04	74.90	68.60	132.44	71.54	June / Juin / جوان	6
106.60	108.00	102.60	116.08	75.60	64.60	133.18	77.06	July / Juillet / جويلية	7
101.60	111.30	113.37	110.37	77.20	72.80	113.03	70.73	August / Aout / أوت	8
111.90	112.86	111.90	111.90	77.80	67.39	98.13	76.87	September / Septembre / سبتمبر	9
109.00	111.60	111.70	111.70	82.70	72.80	71.87	82.50	October / Octobre / أكتوبر	10
108.00	109.11	110.70	110.70	85.30	76.70	52.51	92.61	November / Novembre / نوفمبر	11
110.8	109.35	107.8	107.8	91.2	74.3	40.35	90.97	December / Décembre / ديسمبر	12
107.74	108.67	111.59	111.29	79.46	61.52	96.99	72.52	معدل الأشهر الأولى Moyenne Annuelle / المعدل السنوي	





موارد الاقتراض  
Ressources d'emprunt

موفى جويلية End July		موفى جوان End June		ق م ت LFC /	ق م LF /	Headings / Rubriques / العناوين				
2014	2013	2014	2013	2014	2014	2013	2012	2011	2010	
2 244.9	931.6	2 244.9	808.9	3 000.0	2 500.0	1 843.1	1 517.7	1 335.2	634.6	<b>1</b> Emprunts Intérieurs / الاقتراض الداخلي <b>Domestic Borrowing</b>
91.0	43.5	91.0	33.5	160.0	250.0	165.3	322.4	373.2	165.5	1.1 B Trésor CT 52 Semaines / رفاع الخزينة قصيرة المدى 52 أسبوع / Treasury Bills CT ( 52 Weeks)
1 152.6	820.4	1 152.6	717.2	1 840.0	1 750.0	1 573.9	1 195.3	962.0	469.1	1.2 Assimilable Treasury Bills/ BTNA / رفاع الخزينة القابلة للتتظير
0.5		0.5								1.3 Bons du trésor Zero coupon / رفاع الخزينة قavanaugh صفر
				500.0	500.0					1.4 BTNA / رفاع الخزينة غير قابلة للتتظير
959.4		959.4		500.0						1.5 Emprunt National / الائتتاب الوطني
41.4	67.7	41.4	58.2			103.9				1.6 Emprunt intérieur en devises/ الاقتراض الداخلي بالعملة
1 525.3	341.5	458.7	296.0	4 094.0	4 513.0	3 447.3	3 246.4	2 395.8	1 224.5	<b>2</b> Emprunts Extérieurs / الاقتراض الخارجي <b>Foreign Loans</b>
1 204.3	0.0	346.0	0.0	3 555.2	3 886.6	2771.3	2674.1	1 649.1	359.0	2.1 سحبوات على القروض الخارجية لفائدة الميزانية Budgetary Draws / Tirages Budgétisés
226.9	250.0	99.5	245.7	438.8	526.4	478.9	464.6	594.5	743.9	2.2 القروض الخارجية الموظفة لمشاريع الدولة Emprunts Extérieurs Affectés Affected Foreign Loans
94.1	91.5	13.2	50.3	100.0	100.0	197.1	107.7	152.2	121.6	2.3 القروض الخارجية المعاد إقراضها إلى المؤسسات العمومية Prêts Extérieurs Rétrocédés aux Entreprises Publiques Reallocated Loans
				200.0	825.0					3 الصكوك الإسلامية / Sukuk
3 770.2	1 273.1	2 703.6	1 104.9	7 294.0	7 838.0	5 290.4	4 764.1	3 731.0	1 859.1	<b>4</b> Total / الجملة
0.0	0.0	0.0	0.0	0.0	0.0	0.0	0.0	0.0	0.0	للتذكير / Pour mémoire / memory : الاقتراض الصافي دون السنة / BTC <1an nets / Treasury Bills < 1 year
							6.0	1.5		الاقتراضات / Souscription / Borrowing
							6.0	1.5		التسديدات / Amortissement / Amortization

(\*) باعتبار قرض البنك الدولي 827 م د و القرض الياباني 413 م د و قع سحبها في 2012 وباعتبار قرض صندوق النقد الدولي 812 م د والقرض التركي 320 م د وقع سحبها في 2014  
Y compris le prêt de la Banque Mondiale 827 MD et le prêt de la JBIC 413 MD tirés en 2012 , le prêt du FMI 812 MD et le prêt TURC 320 MD tirés en 2014

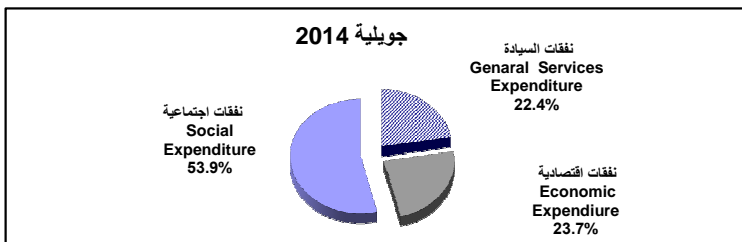


النفقات بدون خدمة الدين  
Dépenses Hors service de la dette  
Expenditure without debt service

موفى جويلية		موفى جوان		ق م ت	ق م					Headings / Rubriques / العناوين
End July	2013	End June	2013	LFC /	LF /	2013	2012	2011	2010	
2014	2013	2014	2013	2014	2014					
9 179.0	8 862.2	7 662.9	7 165.6	17 530.0	17 750.0	17 438.8	14 636.0	12 502.6	10 001.0	<b>1</b> نفقات التصرف / Dépenses de Gestion
3.6%	32.6%	6.9%	25.8%	0.5%	1.8%	19.1%	17.1%	25.0%	6.8%	Administration Expenditure
6 081.5	5 581.1	5 291.1	4 772.4	10 504.8	10 554.9	9 607.9	8 655.5	7 679.4	6 785.2	1.1 Rémunérations / الأجر و المرتبات
9.0%	12.6%	10.9%	12.5%	9.3%	9.9%	11.0%	12.7%	13.2%	7.7%	Wages
518.9	490.2	491.1	453.4	991.3	1 050.8	962.6	983.4	891.8	841.0	1.2 Biens & Services / الوسائل والمعدات
5.9%	17.0%	8.3%	18.1%	3.0%	9.2%	-2.1%	10.3%	6.0%	1.0%	Goods & Services
2 578.6	2 790.9	1 880.7	1 939.8	5 765.1	5 848.1	6 868.3	4 997.1	3 931.4	2 374.8	1.3 Interventions & Transferts / التخللات والتحويلات
-7.6%	113.6%	-3.0%	81.6%	-16.1%	-14.9%	37.4%	27.1%	65.6%	6.3%	Transfers and Interventions
				268.8	296.2					1.4 Dépenses non réparties / اعتمادات غير موزعة
<b>1 448.0</b>	<b>1 508.7</b>	<b>1 050.3</b>	<b>1 278.4</b>	<b>5 320.0</b>	<b>5 599.9</b>	<b>4 393.8</b>	<b>4 765.9</b>	<b>4 729.4</b>	<b>4 302.2</b>	<b>2</b> نفقات التنمية / Dépenses en Capital
-4.0%	10.4%	-17.8%	16.6%	21.1%	27.5%	-7.8%	0.8%	9.9%	7.2%	Capital Expenditure
666.1	638.2	560.2	555.9	1 860.0	2 021.1	1 683.6	1 651.1	1 460.9	1 429.2	2.1 Investissements Directs / الإستثمارات المباشرة
				10.5%	20.0%	13.0%	2.2%	2.2%	12.0%	Direct Investissement
347.3	415.2	237.8	303.5	2 232.7	1 870.7	1 665.4	1 928.2	1 743.9	1 381.5	2.2 Financement Public / التمويل العمومي
				34.1%	12.3%	10.6%	26.2%	4.8%	4.8%	Capital Transfers
226.9	250.0	99.5	245.7	438.8	526.4	479.0	464.6	594.5	743.9	2.3 القروض الخارجية الموظفة لمشاريع الدولة
				-8.4%	9.9%	-21.8%	-20.1%	7.9%	7.9%	Emprunts Extérieurs pour projet de L'Etat
										Expenditure on Foreign Loans
207.7	205.3	152.8	173.3	655.5	765.5	565.8	722.0	930.1	747.6	2.4 Tresor Funds / Fonds du Trésor / صناديق الخزينة
				15.9%	35.3%	-22.4%	24.4%	2.4%	2.4%	
				133.0	416.2					2.5 Dépenses non réparties / اعتمادات غير موزعة
<b>141.3</b>	<b>51.5</b>	<b>32.5</b>	<b>10.3</b>	<b>250.0</b>	<b>100.0</b>	<b>176.0</b>	<b>- 260.0</b>	<b>- 88.7</b>	<b>- 35.7</b>	<b>3</b> القروض / Prêts / Lending
94.1	91.5	13.2	50.3	100.0	100.0	197.1	107.7	152.2	121.6	3.1 القروض الخارجية المعاد إقراضها إلى المؤسسات العمومية
										Prêts Extérieurs Rétrocédés aux Entreprises Publiques
										Reallocated Loans
47.2	- 40.0	19.3	- 40.0	150.0		- 21.1	- 367.7	- 240.9	- 157.3	3.2 قروض وتسبيقات الخزينة الصافية من الاستخلاصات
										Net lending tresor / Prêts et Avances Nets du trésor
<b>10 768.3</b>	<b>10 422.4</b>	<b>8 745.7</b>	<b>8 454.3</b>	<b>23 100.0</b>	<b>23 450.0</b>	<b>22 008.6</b>	<b>19 141.9</b>	<b>17 143.3</b>	<b>14 267.5</b>	<b>4</b> الجملة / Total
3.3%	20.1%	3.4%	14.8%	5.0%	6.5%	15.0%	11.7%	20.2%	0.7%	
1772.8	2029.8	1209.6	1213.6	4292.0	4145.0	5514.0	3624.1	2869.2	1500.0	dont Compensation / منها الدعم
(744.3)	(693.3)	(627.2)	(307.1)	(1407.0)	(1407.0)	(1450.0)	(1235.6)	(1100.0)	(730.0)	Produits de base / دعم المواد الأساسية
(800.0)	(1180.0)	(400.0)	(750.0)	(2500.0)	(2353.0)	(3734.0)	(2111.0)	(1536.0)	(550.0)	Carburants / المحروقات
(228.5)	(156.5)	(182.4)	(156.5)	(385.0)	(385.0)	(330.0)	(277.5)	(233.2)	(220.0)	Transport / النقل

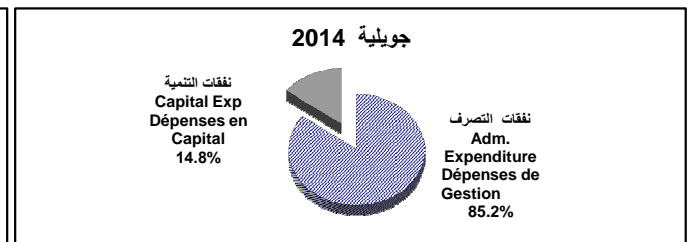
Classification Fonctionnelle / II - توزيع وظيفي

Functional Classification /



Classification Economique / I - توزيع اقتصادي

Economic Classification /



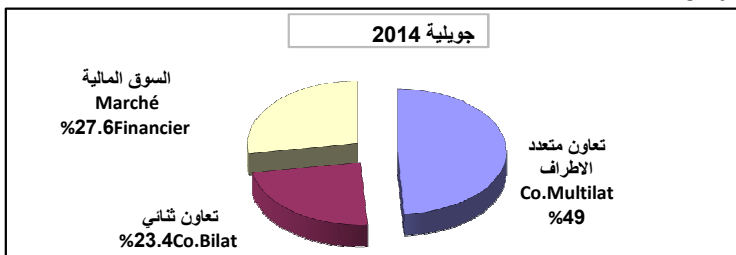


الدين العمومي  
Dette publique  
Public debt

موفى جويلية End July 2014 2013		موفى جوان End June 2014 2013		ق م ت LFC / 2014	ق م LF / 2014	2013	2012	2011	2010	Headings / Rubriques / العناوين
3 323.2	2 688.3	2 259.2	2 487.2	4 675.0	4 675.0	4 406.1	4 118.8	3 607.0	3 616.1	<b>I</b> خدمة الدين العمومي / Debt Service
23.6%	-8.7%	-9.2%	-9.2%	6.1%	6.1%	7.0%	14.2%	-0.3%	11.5%	
2 436.8	1 139.4	1 445.5	1 003.5	3 000.0	2 950.0	2 176.6	1 606.2	1 013.4	1 566.5	Debt Intérieure / الدين الداخلي Domestic Debt
113.9%	3.3%	44.0%	4.3%	37.8%	35.5%	35.5%	58.5%	-35.3%	9.2%	
886.4	1 548.9	813.7	1 483.7	1 675.0	1 725.0	2 229.5	2 512.6	2 593.6	2 049.6	Debt Extérieure / الدين الخارجي Foreign Debt
-42.8%	-15.9%	-45.2%	-16.5%	-24.9%	-22.6%	-11.3%	-3.1%	26.5%	13.4%	
<b>2 397.6</b>	<b>1 821.3</b>	<b>1 491.5</b>	<b>1 771.3</b>	<b>3 200.0</b>	<b>3 200.0</b>	<b>2 994.9</b>	<b>2 851.2</b>	<b>2 416.9</b>	<b>2 464.1</b>	<b>1</b> تسديد أصل الدين / Amortization
31.6%	-11.5%	-15.8%	-12.6%	6.8%	6.8%	5.0%	18.0%	-1.9%	19.5%	
1 844.8	635.9	976.0	619.8	2 130.0	2 150.0	1 332.7	925.1	421.1	1 009.5	Debt Intérieure / الدين الداخلي Domestic Debt
				59.8%	61.3%	44.1%	119.7%	-58.3%	15.6%	
552.8	1 185.4	515.5	1 151.5	1 070.0	1 050.0	1 662.2	1 926.1	1 995.8	1 454.6	Debt Extérieure / الدين الخارجي Foreign Debt
				-35.6%	-36.8%	-13.7%	-3.5%	37.2%	22.4%	
<b>925.6</b>	<b>867.0</b>	<b>767.7</b>	<b>715.9</b>	<b>1 475.0</b>	<b>1 475.0</b>	<b>1 411.2</b>	<b>1 267.6</b>	<b>1 190.1</b>	<b>1 152.0</b>	<b>2</b> الفائدة / Intérêts / الفائدة
6.8%	-2.2%	7.2%	0.6%	4.5%	4.5%	11.3%	6.5%	3.3%	-2.4%	
592.0	503.5	469.5	383.7	870.0	800.0	843.9	681.1	592.3	557.0	Debt Intérieure / الدين الداخلي Domestic Debt
				3.1%	-5.2%	23.9%	15.0%	6.3%	-0.7%	
333.6	363.5	298.2	332.2	605.0	675.0	567.3	586.5	597.8	595.0	Debt Extérieure / الدين الخارجي Foreign Debt
				6.6%	19.0%	-3.3%	-1.9%	0.5%	-3.9%	
<b>38 613.5</b>	<b>34 166.6</b>	<b>37 857.3</b>	<b>33 453.2</b>	<b>42 620.0</b>	<b>41 754.0</b>	<b>35 002.2</b>	<b>31 420.1</b>	<b>28 779.5</b>	<b>25 639.9</b>	<b>II</b> حجم الدين العمومي / Outstanding Public Debt
				51.7%	49.1%	45.7%	44.5%	44.5%	40.7%	En %du PIB / % of GDP
15 706.1	14 621.5	16 273.0	14 116.0	16 240.0	15 120.0	15 024.0	11 706.3	12 078.1	10 089.4	Domestic Debt / Dette Intérieure / الدين الداخلي % part / % مناب
<b>40.7%</b>	<b>42.8%</b>	<b>43.0%</b>	<b>42.2%</b>	<b>38.1%</b>	<b>36.2%</b>	<b>42.9%</b>	<b>37.3%</b>	<b>42.0%</b>	<b>39.4%</b>	
22 907.4	19 545.1	21 584.3	19 337.2	26 380.0	26 634.0	19 978.2	19 713.8	16 701.4	15 550.5	Foreign Debt / Dette Extérieure / الدين الخارجي % part / % مناب
<b>59.3%</b>	<b>57.2%</b>	<b>57.0%</b>	<b>57.8%</b>	<b>61.9%</b>	<b>63.8%</b>	<b>57.1%</b>	<b>62.7%</b>	<b>58.0%</b>	<b>60.6%</b>	

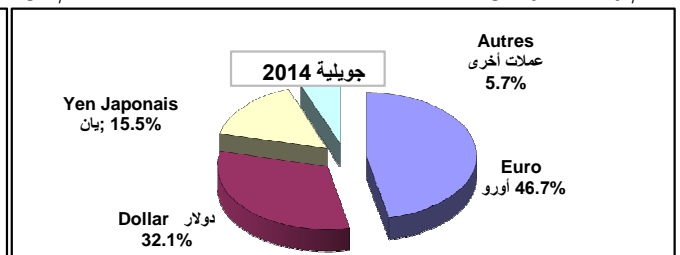
2- هيكلية حجم الدين الخارجي حسب المصادر

Encours de la dette par bailleurs /  
Outstanding by origin /



1- هيكلية حجم الدين الخارجي حسب العملات

Encours de la dette par devises /  
Outstanding by currency /





تبويب حسب المواصفات الدولية

**Présentation selon les normes internationales (classification du FMI  
– Manuel 1986)**

**International presentation (In accordance with IMF classification GFS)  
manual 1986)**





توازن ميزانية الدولة  
Equilibre du Budget de l'Etat  
Budget of State

موفى جويلية End July		موفى جوان End June		ق م ت LFC /	ق م LF /	Headings / Rubriques / العناوين				
2014	2013	2014	2013	2014	2014	2013	2012	2011	2010	
11 668.3	10 672.6	9 880.0	9 068.5	20 231.0	20 187.0	19 812.7	18 304.9	16 473.1	14 504.2	جملة الموارد و الهبات / Total Revenue and Grants /Total Rec. & Dons 1
11 603.6	11 230.1	9 429.6	9 117.8	24 475.0	24 825.0	23 272.8	20 226.0	18 053.4	15 100.4	جملة النفقات و القروض الصافية / Total Dépenses & prêts - recouvrements Total Expenditure and net lending 2
- 20.7	- 697.3	449.4	- 147.3	-4 542.0 -5.5%	-4 852.0 -5.7%	-4 752.1 -6.2%	-3 658.9 -5.2%	-2 127.5 -3.3%	- 650.3 -1.0%	3 النتيجة دون التخصيص و الهبات/Result/ Solde Budgetaire (*) النسبة من الناتج المحلي الإجمالي/ in% of GDP / En %du PIB
- 20.7	- 697.3	449.4	- 147.3	-4 842.0 -5.9%	-5 852.0 -6.9%	-5 231.1 -6.8%	-3 852.9 -5.5%	-2 127.5 -3.3%	- 650.3 -1.0%	4 النتيجة/Result/ Solde Budgetaire (*) دون اعتبار التخصيص و الهبات ومداخل المصادرة/Privat&Dons & Rev confisqués النسبة من الناتج المحلي الإجمالي/ in% of GDP / En %du PIB
0.0	64.1	0.0	64.1	0.0	0.0	1 070.6	1 105.0	339.8	0.0	التمويل/Financement/Financing
85.4	75.7	1.0	33.9	298.0	214.0	221.4	632.8	207.4	54.1	1 التخصيص/Privatization/Privatisation
972.5	- 843.9	- 56.8	- 855.5	3 024.0	3 463.0	1 785.1	1 320.3	400.0	- 230.1	2 الهبات الخارجية/Grants /Dons extérieurs
1 525.3	341.5	458.7	296.0	4094.0	4513.0	3 447.3	3246.4	2 395.8	1 224.5	3 الإقتراض الخارجي الصافي / Financement Extérieur Net / External net lending /
552.8	1 185.4	515.5	1 151.5	1070.0	1050.0	1 662.2	1926.1	1 995.8	1 454.6	الإقتراضات /Borrowing / Souscription
-1 037.2	1 401.5	- 393.6	904.8	1 020.0	350.0	1 675.0	600.7	1 180.3	826.3	التسديدات /Amortization / Amortissement
400.1	295.7	1 268.9	189.1	870.0	350.0	510.4	592.6	914.1	- 374.9	4 التمويل الداخلي الصافي / Financement Intérieur Net/ / Domestic Financing
2 244.9	931.6	2 244.9	808.9	3000.0	2500.0	1 843.1	1517.7	1 335.2	634.6	BTC nets <1an / الإقتراض الصافي فوق السنة / Treasury Bills < 1 year /
1 844.8	635.9	976.0	619.8	2130.0	2150.0	1 332.7	925.1	421.1	1 009.5	الإقتراضات /Borrowing / Souscription
-1437.3	1105.8	-1662.5	715.7	150.0	0.0	1164.6	8.1	266.2	1 201.2	التسديدات /Amortization / Amortissement
				200.0	825.0					تمويلات داخلية اخرى/(CCP/CEP/Corresp.) Others /Autres financements intérieurs
										5 الصكوك الإسلامية / Sukuk



جملة الموارد و الهبات  
Total Recettes & Dons  
Total Revenue and Grants

موفى جويلية End July		موفى جوان End June		ق م ت LFC /	ق م LF /	Headings / Rubriques / العناوين				
2014	2013	2014	2013	2014	2014	2013	2012	2011	2010	
11 668.3	10 672.6	9 880.0	9 068.5	20 231.0	20 187.0	19 812.7	18 304.9	16 473.1	14 504.2	<b>1</b> جملة الموارد و الهبات / Total Recettes & Dons Total Revenue and Grants
11 582.9	10 596.9	9 879.0	9 034.6	19 933.0	19 973.0	19 591.3	17 672.1	16 265.7	14 450.1	<b>2</b> جملة الموارد / Total recettes / Total Revenue
11 580.5	10 528.2	9 877.1	8 969.7	19 629.0	18 969.0	17 990.4	16 290.6	15 922.0	14 435.5	<b>3</b> المداخيل الجارية / Recettes courantes / Current revenue
10 784.1	9 410.8	9 111.2	7 903.3	18 592.0	17 897.0	16 333.5	14 864.6	13 629.9	12 698.7	<b>4</b> المداخيل الجبائية / Recettes Fiscales / Tax Revenue
4850.1	4027.9	4020.5	3296.4	8201.0	7715.0	7076.0	6061.4	5935.6	5032.7	الأداء على الدخل و الأرباح الراسمالية Impôts sur le Revenu, bénéfiques et gains en capital / Taxes on income, profits & capital gains /
243.3	203.6	208.2	176.2	493.0	490.0	360.1	327.8	300.7	281.0	الأداء على الممتلكات / Impôts sur patrimoine / Taxes on proprety
4389.7	3971.8	3774.6	3378.6	7584.5	7423.7	6835.0	6609.7	5827.3	5747.5	أداءات داخلية على الخدمات و السلع Impôts Intérieurs sur Biens & Services Domestic taxes on goods & services
818.6	799.1	703.4	695.7	1533.0	1433.0	1346.8	1332.4	1077.0	1142.7	أداءات على التجارة الخارجية Impôts/commerce extérieur & transactions internationales Taxes on international trade and transactions
482.4	408.4	404.5	356.4	780.5	835.3	715.6	533.3	489.3	494.8	أداءات ومعالم أخرى / Autres Impôts / Other taxes
796.4	1117.4	765.9	1066.4	1037.0	1072.0	1656.9	1426.0	2 292.1	1 736.8	<b>5</b> المداخيل غير الجبائية / Recettes Non Fiscales / None Tax Revenue
2.4	4.6	1.9	0.8	304.0	1 004.0	530.3	276.5	3.9	14.6	<b>6</b> مداخيل رأسمالية / Rec.en capital / Capital Income
2.4	4.6	1.9	0.8	304.0	1004.0	530.3	276.5	3.9	14.6	بيع سلع رأسمالية / Vente de biens de capital fixe / Capital income revenue
				300	1000	479	189			الأملاك المصادرة / revenus confisqués / confiscated revenues
						45.0	41.0			السيولة المصادرة / liquidité confisquée / confiscated liquidity
85.4	75.7	1.0	33.9	298.0	214.0	221.4	632.8	207.4	54.1	<b>7</b> هبات خارجية / Dons Extérieurs / Grants
0.0	64.1	0.0	64.1	0.0	0.0	1070.6	1105.0	339.8	0.0	<b>8</b> مداخيل التخصيص / Revenus Privatisation / Privatization Revenue



جملة النفقات و القروض الصافية من التسديدات  
Total Dépenses et prêts nets des recouvrements  
Total Expenditure & Net Lending

موفى جويلية End July		موفى جوان End June		ق م ت LFC /	ق م LF /	Headings / Rubriques / العناوين				
2014	2013	2014	2013	2014	2014	2013	2012	2011	2010	
11 603.6	11 230.1	9 429.6	9 117.8	24 475.0	24 825.0	23 272.8	20 226.0	18 053.4	15 100.4	1 جملة النفقات و القروض الصافية / Total Dépenses & prêts – recouvrements Total Expenditure and net lending
11 552.6	11 237.9	9 480.9	9 159.9	24 325.0	24 825.0	23 216.7	20 665.3	18 410.3	15 393.2	2 جملة النفقات / Dépenses Totales / Total Expenditure / Dépenses Totales
10 104.6	9 729.2	8 430.6	7 881.5	19 403.6	19 623.5	18 985.3	15 988.5	13 793.8	11 273.6	3 النفقات الجارية / Current Expenses / Dépenses courantes
6062.6	5562.2	5274.9	4756.2	10464.8	10514.9	9573.9	8616.7	7648.1	6755.3	الأجور و المرتبات / Wages & salaries / Traitements et salaires
518.9	490.2	491.1	453.4	1420.0	1479.5	1190.5	1155.2	1081.2	1058.2	سلع و خدمات / Goods & Services / Biens et services
925.6	867.0	767.7	715.9	1 475.0	1 475.0	1411.2	1 267.6	1 190.1	1 152.0	فائدة الدين / Interest Payments / Intérêts de la Dette
2597.5	2809.8	1896.9	1956.0	5775.0	5857.9	6809.7	4949.0	3874.4	2308.1	منح و تحويلات / Subventions & Transferts / Transfers and Subsidies
				268.8	296.2					اعتمادات غير موزعة/ Imprévues / non allocated expenditure
1 448.0	1 508.7	1 050.3	1 278.4	4 921.4	5 201.5	4 231.4	4 676.8	4 616.5	4 119.6	4 نفقات التنمية / Dépenses en Capital / Capital Expenditure
666.1	638.2	560.2	555.9	1 900.1	2 148.8	2021.7	2 027.7	1950.8	2048.1	الإستثمارات و الدفعات المباشرة / Investissements et paiements Directs / Direct Investissement
555.0	620.5	390.6	476.8	2 888.3	2 636.5	2 209.7	2 649.1	2 665.7	2 071.5	تحويلات رأسمالية / Capital Transfers / Transferts en capital
				133.0	416.2					اعتمادات غير موزعة/ Imprévues / non allocated expenditure
51.0	- 7.8	- 51.3	- 42.1	150.0	0.0	56.1	- 439.3	- 356.9	- 292.8	5 القروض الصافية من التسديدات / Net lending / Prêts – recouvrements
47.2	- 40.0	19.3	- 40.0	150.0	0.0	6.0	- 363.7	- 229.1	- 95.4	قروض و تسبيقات الخزينة الصافية / قروض و تسبيقات الخزينة الصافية / Lending/ Prêts et Avances Nets du trésor
94.1	91.5	13.2	50.3	100.0	100.0	197.1	107.7	152.2	121.6	القروض الخارجية المعاد إقراضها / القروض الخارجية المعاد إقراضها / Allocated loans / Prêts Extérieurs Rétrocédés
90.3	59.3	83.8	52.4	100.0	100.0	147.0	183.3	280.0	319.0	الإستخلاصات / loans repayment / Recouvrements



المعيار الخاص لنشر البيانات  
**Norme Spéciale de Diffusion des Données (NSDD)**  
**Special Diffusion Data Standard (SDDS)**



المعيار الخاص لنشر البيانات  
Norme Spéciale de Diffusion des Données (NSDD)  
Special Diffusion Data Standard (SDDS)

La Norme Spéciale de Diffusion de Données à la quelle a adhéré la Tunisie depuis 2001, nécessite la publication des données suivantes :

- Les opérations du secteur public annuellement
- Les opérations de l'Administration Centrale mensuellement
- L'encours de la dette publique trimestriellement.

Les données concernant l'année 2014 sont publiées sur le site web du FMI, sur celui de la BCT et sur celui du Ministère des Finances selon le calendrier suivant :

يستدعي المعيار الخاص لنشر البيانات الذي انخرطت فيه البلاد التونسية منذ سنة 2001 نشر البيانات المتعلقة بـ:

- عمليات القطاع العام سنويا
- عمليات الإدارة المركزية شهريا
- حجم الدين العمومي لكل ثلاثية

يتم نشر البيانات المتعلقة بسنة 2014 على موقع صندوق النقد الدولي و على موقع البنك المركزي التونسي و على موقع وزارة المالية و ذلك حسب الرزنامة التالية:

المعيار الخاص لنشر البيانات  
Norme Spéciale de Diffusion de Données ( NSDD )  
Special Diffusion Data Standard ( SDDS )  
رزنامة نشر بيانات المالية العمومية لسنة 2014  
Calendrier de Diffusion des données des statistiques de Finances publiques pour l'année 2014  
Government Finance Statistics Diffusion Data Calendar 2014

ديسمبر Déc. Dec.	نوفمبر Nov. Nov.	أكتوبر Oct. Oct.	سبتمبر Sept. Sept.	أوت Août August	جويلية Juillet July	جون Juin June	ماي Mai May	أفريل Avril April	مارس Mars March	فيفري Février February	جانفي Janvier January	
2013 (30/6)												عمليات القطاع العام Opérations du Secteur Public /Public Sector Operations معطيات سنوية / données annuelles / annual data
Nov نوفمبر (31/12)	Oct أكتوبر (28/11)	Sept سبتمبر (31/10)	Août أوت (30/9)	Juillet جويلية (29/8)	Juin جون (31/7)	Mai ماي (30/6)	Avril أفريل (30/5)	Mars مارس (30/4)	Février فيفري (31/3)	Janvier جانفي (28/2)	Déc ديسمبر (31/1)	عمليات الإدارة المركزية Opérations de l'Administration Centrale Central Government Operations معطيات شهرية / données mensuelles / monthly data
T3/2014 2014/3 (28/11)			T2/ 2014 2014/2 (29/8)			T1/2014 2014/1 (30/5)			T4/ 2013 2013/4 (28/2)			حجم الدين العمومي Encours de la Dette Publique Outstanding Public Debt معطيات ثلاثية / données trimestrielles / quarterly data

## Page Nationale ( rubriques relative au MF )

Catégories de données	Unités	Unités en Anglais	Observations				
			Période de référence	Période de référence en Anglais	Données de la période de référence	Données de la période précédente	Variation en %

### SECTEUR DES FINANCES PUBLIQUES

#### I - Opérations du secteur public

<b>1-Recettes Hors privatisation et Dons Extérieurs</b>	<b>MDT</b>	<b>MTD</b>	<b>2013</b>	<b>2013</b>	<b>25,429.0</b>	<b>21,627.9</b>	<b>17.6</b>
<b>(privatisation &amp; Dons Extérieurs)</b>	<b>MDT</b>	<b>MTD</b>	<b>2013</b>	<b>2013</b>	<b>(1,291.9)</b>	<b>(1,737.8)</b>	
<b>2- Dépenses et Prêts nets Hors Principal Dette</b>	<b>MDT</b>	<b>MTD</b>	<b>2013</b>	<b>2013</b>	<b>30,146.8</b>	<b>25,117.6</b>	<b>20.0</b>
dont: Intérêts dette intérieure	MDT	MTD	2013	2013	869.7	714.6	21.7
dont: Intérêts dette extérieure	MDT	MTD	2013	2013	568.2	587.5	-3.3
<b>3-Solde (Excédent+/Déficit-) Hors privatisation et Dons Extérieurs</b>	<b>MDT</b>	<b>MTD</b>	<b>2013</b>	<b>2013</b>	<b>-4,717.8</b>	<b>-3,489.7</b>	<b>35.2</b>
<b>4- privatisation &amp; Dons Extérieurs</b>			<b>2013</b>	<b>2013</b>	<b>1,291.9</b>	<b>1,737.8</b>	
<b>5-Financement intérieur net</b>	<b>MDT</b>	<b>MTD</b>	<b>2013</b>	<b>2013</b>	<b>1,644.2</b>	<b>434.9</b>	<b>278.1</b>
*Fin. Int. à Court Terme	MDT	MTD	2013	2013	0.0	0.0	0.0
*Fin. Int. à Moyen & Long Terme	MDT	MTD	2013	2013	334.8	551.9	-39.3
*Autre Financement Intérieur	MDT	MTD	2013	2013	1,309.4	-117.0	-1219.1
<b>6-Financement extérieur net</b>	<b>MDT</b>	<b>MTD</b>	<b>2013</b>	<b>2013</b>	<b>1,781.7</b>	<b>1,317.0</b>	<b>35.3</b>

#### II - Opérations de l'administration centrale

<b>1-Recettes hors privatisation et Dons extérieurs</b>	<b>MDT</b>	<b>MTD</b>	<b>Juillet/14</b>	<b>July/14</b>	<b>1,703.9</b>	<b>1,513.1</b>	<b>12.6</b>
<b>(privatisation &amp; Dons Extérieurs)</b>	<b>MDT</b>	<b>MTD</b>	<b>Juillet/14</b>	<b>July/14</b>	<b>( 84.4)</b>	<b>( 0.0)</b>	
<b>2- Dépenses et Prêts nets Hors Principal Dette</b>	<b>MDT</b>	<b>MTD</b>	<b>Juillet/14</b>	<b>July/14</b>	<b>2,174.0</b>	<b>1,140.8</b>	<b>90.6</b>
dont: Intérêts dette intérieure	MDT	MTD	Juillet/14	July/14	122.5	9.7	1162.9
dont: Intérêts dette extérieure	MDT	MTD	Juillet/14	July/14	35.4	79.8	-55.6
<b>3-Solde (Excédent+/Déficit-) Hors privatisation et Dons Extérieurs</b>	<b>MDT</b>	<b>MTD</b>	<b>Juillet/14</b>	<b>July/14</b>	<b>-470.1</b>	<b>372.3</b>	<b>-226.3</b>
<b>4- privatisation &amp; Dons Extérieurs</b>	<b>MDT</b>	<b>MTD</b>	<b>Juillet/14</b>	<b>July/14</b>	<b>84.4</b>	<b>0.0</b>	
<b>5-Financement intérieur net</b>	<b>MDT</b>	<b>MTD</b>	<b>Juillet/14</b>	<b>July/14</b>	<b>-643.6</b>	<b>-283.6</b>	<b>126.9</b>
*Fin. Int. à Court Terme	MDT	MTD	Juillet/14	July/14	0.0	0.0	0.0
*Fin. Int. à Moyen & Long Terme	MDT	MTD	Juillet/14	July/14	-844.2	776.5	-208.7
*Autre Financement Intérieur	MDT	MTD	Juillet/14	July/14	200.6	-1,060.1	-118.9
<b>6-Financement extérieur net</b>	<b>MDT</b>	<b>MTD</b>	<b>Juillet/14</b>	<b>July/14</b>	<b>1,029.3</b>	<b>-88.7</b>	<b>-1260.4</b>

#### III - Encours Dette Publique : Administration Centrale

<b>1 - Encours de la dette par échéance</b>							
<b>Encours dette intérieure</b>	<b>MDT</b>	<b>MTD</b>	<b>T2/14</b>	<b>Q2/14</b>	<b>15,706.1</b>	<b>15,740.7</b>	<b>-0.2</b>
Dette à CT (< 1 an)	MDT	MTD	T2/14	Q2/14	0.0	0.0	
Dette à M & L terme (> 1 an)	MDT	MTD	T2/14	Q2/14	15,706.1	15,740.7	-0.2
<b>Encours Dette extérieure</b>	<b>MDT</b>	<b>MTD</b>	<b>T2/14</b>	<b>Q2/14</b>	<b>22,907.4</b>	<b>20,274.6</b>	<b>13.0</b>
Dette à Court terme	MDT	MTD	T2/14	Q2/14			
Dette à Moyen et Long terme	MDT	MTD	T2/14	Q2/14	22,907.4	20,274.6	13.0
<b>Total encours de la dette</b>	<b>MDT</b>	<b>MTD</b>	<b>T2/14</b>	<b>Q2/14</b>	<b>38,613.5</b>	<b>36,015.3</b>	<b>7.2</b>
			<b>T2/14</b>	<b>Q2/14</b>			
<b>2 - Encours dette extérieure par monnaie</b>			<b>T2/14</b>	<b>Q2/14</b>	<b>22,907.4</b>	<b>20,274.5</b>	<b>13.0</b>
* Dollar US	MDT	MTD	T2/14	Q2/14	7,353.3	5,636.3	30.5
* Euro	MDT	MTD	T2/14	Q2/14	10,697.8	10,177.8	5.1
* Yen japonais	MDT	MTD	T2/14	Q2/14	3,550.6	3,264.2	8.8
* Autres monnaies	MDT	MTD	T2/14	Q2/14	1,305.7	1,196.2	9.2
<b>3 - Encours Dette Garantie</b>	<b>MDT</b>	<b>MTD</b>	<b>T2/14</b>	<b>Q2/14</b>	<b>7,417.6</b>	<b>7,776.9</b>	<b>-4.6</b>



الملحقات  
**Annexes**  
**Appendix**



التجارة الخارجية  
Commerce Extérieur  
Foreign Exchange

جويلية Juillet / July		جوان Juin / June							
2014	2013	2014	2013	2013	2012	2011	2010	2009	
23,957.5	23,077.3	20,690.2	19,870.8	39,509.4	38,178.0	33,695.4	31,816.7	25,877.6	I جملة الواردات/ Imports / Total Importations (%)Growth /Croissance / الزيادة
3.8%	5.2%	4.1%	4.8%	3.5%	13.3%	5.9%	23.0%	-14.4%	
17,107.7	16,374.4	14,725.6	14,110.0	28,174.9	27,433.6	22,751.9	21,969.8	18,132.0	Régime Général / النظام العام (%)Growth /Croissance / الزيادة
4.5%	6.2%	4.4%	6.0%	2.7%	20.6%	3.6%	21.2%	-16.4%	
4,158.9	3,662.4	3,665.3	3,160.9	6,743.4	6,404.5	4,799.4	3,797.3	2,789.7	Energy /Energie / الطاقة (%)Growth /Croissance / الزيادة
13.6%	5.8%	16.0%	3.4%	5.3%	33.4%	26.4%	36.1%	-43.2%	
12,948.8	12,712.0	11,060.3	10,949.1	21,431.5	21,029.1	17,952.5	18,172.5	15,342.3	Except Energy /Hors Energie / دون الطاقة (%)Growth /Croissance / الزيادة
1.9%	6.3%	1.0%	6.8%	1.9%	17.1%	-1.2%	18.4%	-8.5%	
6,849.8	6,702.9	5,964.6	5,760.8	11,334.5	10,744.4	10,943.5	9,846.9	7,745.6	Régime Offshore / النظام غير المقيم (%)Growth /Croissance / الزيادة
2.2%	2.8%	3.5%	2.1%	5.5%	-1.8%	11.1%	27.1%	-9.5%	
16,270.3	16,571.4	13,963.1	14,317.2	27,701.2	26,547.7	25,091.9	23,519.0	19,469.2	II جملة الصادرات Total exportations / (%)Growth /Croissance / الزيادة
-1.8%	6.4%	-2.5%	6.1%	4.3%	5.8%	6.7%	20.8%	-17.6%	
5,375.7	6,116.7	4,601.3	5,331.1	10,311.6	10,200.3	8,681.9	9,157.9	7,596.5	Régime Général / النظام العام (%)Growth /Croissance / الزيادة
-12.1%	7.3%	-13.7%	8.1%	1.1%	17.5%	-5.2%	20.6%	-31.5%	
2,150.9	2,427.9	1,887.8	2,087.6	4,203.8	4,450.4	3,649.5	3,313.9	2,637.7	Energy /Energie / الطاقة (%)Growth /Croissance / الزيادة
-11.4%	-1.2%	-9.6%	-3.1%	-5.5%	21.9%	10.1%	25.6%	-35.3%	
3,224.8	3,688.8	2,713.5	3,243.5	6,107.8	5,749.9	5,032.4	5,844.0	4,958.8	Except Energy /Hors Energie / دون الطاقة (%)Growth /Croissance / الزيادة
-12.6%	13.7%	-16.3%	16.8%	6.2%	14.3%	-13.9%	17.9%	-29.3%	
10,894.6	10,454.7	9,361.8	8,986.1	17,389.6	16,347.4	16,410.0	14,361.1	11,872.7	Régime Offshore / النظام غير المقيم (%)Growth /Croissance / الزيادة
4.2%	5.9%	4.2%	5.0%	6.4%	-0.4%	14.3%	21.0%	-5.4%	
-7687.2	-6505.9	-6727.1	-5553.6	-11808.2	-11,630.3	-8,603.5	-8,297.7	-6,408.4	III نتيجة الميزان التجاري Balance commerciale /
67.9%	71.8%	67.5%	72.1%	70.1%	69.5%	74.5%	73.9%	75.2%	IV نسبة التغطية/ Margin Ratio / Taux de couverture
31.4%	37.4%	31.2%	37.8%	36.6%	37.2%	38.2%	41.7%	41.9%	Régime Général / النظام العام
159.0%	156.0%	157.0%	156.0%	153.4%	152.1%	150.0%	145.8%	153.3%	Régime Offshore / النظام غير المقيم





## Introduction

Les statistiques de finances publiques publiées dans le bulletin mensuel « Résultats de l'Exécution du Budget de l'État » sont présentées en Arabe, en Français et en Anglais selon deux concepts distincts pour répondre aux besoins de tous les utilisateurs :

- (1) Une présentation Organique conforme à la loi organique du budget, permettant le suivi du budget tel qu'il est présenté dans les textes réglementaires.
- (2) Une présentation analytique qui se rapproche de la méthodologie internationale (celle du Manuel des Statistiques des Finances Publiques 1986 du Fonds Monétaire International), afin d'effectuer des rapprochements et des comparaisons internationales.

Le bulletin ainsi que le calendrier de diffusion des données des statistiques de finances publiques sont disponibles sur le site Internet du Ministère des Finances : [www.portail.finances.gov.tn](http://www.portail.finances.gov.tn)

En outre, les données mensuelles et annuelles des finances publiques figurent également sur le Tableau d'Affichage des Normes et Données du Fonds Monétaire International, à l'adresse Internet suivante : <http://dsbb.imf.org>

## I- Définitions

Le Budget Général de l'Etat (Administration Centrale) couvre l'ensemble des opérations inscrites en recettes et en dépenses au niveau des comptes ci-après :

- Le Budget de fonctionnement de l'Etat : Titre I
- Le Budget d'Equipement de l'Etat (Titre II) y compris les paiements directs sur tirages extérieurs (n'ayant pas transité par le CCT) au titre des projets de l'Etat ainsi que les prêts extérieurs rétrocédés aux entreprises publiques.
- Les Fonds Spéciaux du Trésor (FST)
- Les Fonds de Concours
- Les Prêts et avances nets du Trésor

### - Le Déficit ou solde Budgétaire Net

C'est la différence entre l'ensemble des recettes propres et l'ensemble des dépenses hors amortissement du principal de la dette publique. Le concept est celui retenu dans le manuel des statistiques des Finances Publiques du FMI de 1986.

### - Les Recettes Propres

C'est la somme consolidée, après élimination des mouvements inter-comptes, des recettes fiscales et des recettes non fiscales y compris les dons et les recouvrements de prêts.

La présentation analytique classe ces recouvrements de prêts du côté des dépenses au poste « prêts nets des recouvrements ». Cette différence de classification constitue l'une des divergences entre les deux présentations.

### - Les Recettes Fiscales

Elles comprennent les recettes fiscales ordinaires (titre I) et les recettes fiscales affectées aux différents fonds de Trésor (Fonds Spéciaux et Fonds de concours).



#### - Les Recettes non fiscales

Elles comprennent les revenus du domaine sur les excédents et dividendes, les redevances au titre du passage du Gazoduc, des recouvrements du principal des prêts accordés aux entreprises publiques, les dons extérieurs en espèces ainsi que les recettes de privatisation.

#### - Les Dépenses hors principal de la dette

Elles englobent les dépenses de gestion, les dépenses d'équipement, les prêts et avances nets du Trésor et les intérêts servis au titre de la dette publique.

#### - Les Dépenses de fonctionnement

Elles comprennent les dépenses de rémunérations, les moyens des services et les interventions y compris celles des Fonds du Trésor (c'est à dire l'ensemble des dépenses ordinaires des Fonds du Trésor).

#### - Les Dépenses d'équipement

Elles comprennent :

- Les investissements directs de l'Etat,
- Les transferts et les prêts accordés aux entreprises publiques et les dépenses des Fonds du Trésor.
- Les prêts et avances du trésor

#### - Le Financement Net

Par définition, le financement total est égal, en valeur absolue, au déficit budgétaire.

Le Financement englobe toutes les opérations d'emprunt et d'amortissement de dettes de l'Etat avec tous les autres secteurs, tant intérieurs qu'extérieurs. Il est égal à la somme algébrique suivante : Emprunts de l'Etat (extérieurs et intérieurs)-l'amortissement de dettes payé par celui-ci + la variation nette des soldes de trésorerie de l'Etat (Compte Courant du Trésor et autres dépôts) entre le début et la fin de la période.

## **II. Base institutionnelle et juridique de production des données**

En Vertu de l'article 13 bis nouveau du décret N° 2011-2856 du 7 octobre 2011, modifiant et complétant le décret N° 91-556 du 23 avril 1991 portant organisation du Ministère des Finances, la Direction Générale des Ressources et Équilibres (DGRE) du Ministère des Finances est chargée de «l'élaboration et la diffusion des statistiques relatives aux finances publiques ».

## **III. Champ de couverture des données**

Les données couvrent l'Administration Centrale c'est-à-dire les unités couvertes par le budget de l'Etat. Elles incluent un nombre limité d'Établissements publics administratifs (EPA).

## **IV. Base d'enregistrement des données**

Les données sont enregistrées sur la base Encaissements pour les recettes, et Décaissements pour les dépenses.

## **V- Les sources de données**

1. L'application « **RAFIK** » pour les recettes du budget de l'Etat, et l'application « **SINDA** » pour les recettes liées au commerce extérieur.
2. L'application « **ADEB** » pour les dépenses publiques
3. L'application « **SIADÉ** » pour les opérations de la dette extérieure (tirages et remboursements).
4. L'application « **INSAF** » pour les opérations concernant les rémunérations des fonctionnaires de l'Etat.



## VI. Tableau de passage entre les différentes présentations :

Classification organique (Conforme à la loi organique de Budget N° 2004-42 du 13 Mai 2004)		Classification Internationale
<b>I- Recettes</b> ▪ Recettes Titre I  ▪ Recettes Titre II  ▪ Recettes des Fonds du Trésor	▪Section 1 : Recettes Fiscales ordinaires Catégorie 1 : Impôts Directs Catégorie 2 : Impôts Indirects  ▪Section 2 : Recettes Non Fiscales ordinaires Catégorie 3 : Revenus financiers Catégorie 4 : Revenus du domaine de l'Etat  ▪Section 3 : Recettes exceptionnelles Catégorie 5 : Recouvrements des prêts Catégorie 6 : Autres recettes  Section 4 : Ressources d'emprunt Catégorie 7 : Ressources d'emprunt intérieur Catégorie 8 : Ressources d'emprunt extérieur Catégorie 9 : Ressources d'emprunt extérieur affectées  Section 5 : Recettes affectées aux FT Catégorie 10 : Recettes Fiscales affectées Catégorie 11 : Recettes Non Fiscales affectées	<b>I- Recettes</b> ▪ Recettes fiscales  ▪ Recettes Non fiscales Hors Recouvrement du principal : A reclasser dans « Prêts net des recouvrements » . ▪ Recettes en capital ▪ Dons ▪ Recettes de privatisation  ▪ Ressources d'emprunts : classées en dessous de la ligne en financement
<b>II- Dépenses</b> ▪ Dépenses Titre I  ▪ Dépenses Titre II  ▪ Dépenses des Fonds du Trésor (**)	▪Section 1 : dépenses de gestion Partie 1 : Rémunérations publiques Partie 2 : moyens des services Partie 3 : Interventions publiques Partie 4 : dépenses imprévues  ▪Section 2 : Partie 5 : Intérêts de la dette  ▪Section 3 : Dépenses de développement Partie 6 : Investissements directs Partie 7 : Financement public Partie 8 : dépenses imprévues Partie 9 : dépenses sur ressources extérieures affectées ▪ Section 4 : Partie 10: Remboursement du principal de la dette publique  Section 5 : Dépenses des fonds de trésor  Partie 11 : dépenses des Fonds Spéciaux Partie 12 : dépenses des Fonds de concours	<b>II- Dépenses &amp; Prêts Nets</b> ▪ Dépenses courantes : Les allocations familiales sont reclassées de « rémunérations » à « subventions et transferts »  ▪ Dépenses en capital : les dépenses du capital du Ministère de la défense sont classés en dépenses courantes « biens et services » ▪ Prêts Nets : Prêts et avances accordées moins les recouvrements de principal.  ▪ Amortissement de la dette classé en dessous de la ligne en financement.

(\*\*) Les dépenses des fonds du trésor (FST et FC) sont réparties entre dépenses de gestion et dépenses de développement selon la nature de ces dépenses et le domaine d'intervention du Fonds.



I- Publications Mensuelles :

I - النشريات الشهرية :

- 1- Bulletin Mensuel du Suivi des réalisations du Budget de l'Etat
- 2- Norme Spéciale de Diffusion des Données (NSDD)

- 1- النشريات الشهرية لمتابعة تنفيذ ميزانية الدولة .
- 2- المعيار الخاص لنشر البيانات (شهرية).

II- Publications annuelles

II- النشريات السنوية :

- 1- Rapport annuel des Finances Publiques
- 2- les Finances Publiques durant le Plan
- 3- Rapport annuel de suivi du plan : Commission des Finances Publiques
- 4- Statistiques de l'exécution des Finances Publiques envoyées au FMI

- 1- التقرير السنوي للمالية العمومية .
- 2- التقرير حول المالية العمومية خلال فترة المخطط .
- 3- التقرير السنوي للجنة القطاعية للمالية العمومية والسوق المالية حول إنجازات المخطط .
- 4- الإحصاءات الموجهة لصندوق النقد الدولي حول نتائج المالية العمومية السنوية.

III- Les Lois

III- القوانين

- 1- La loi 99-32 du 13 Avril 1999 sur le Système National des Statistiques.
- 2- Le Décret 2011-2856 du 7 Octobre 2011 sur l'organisation du Ministère des Finances.
- 3- La loi organique du Budget (n° 2004-42 du 13 Mai 2004).
- 4- Code de la comptabilité publique (loi 73-81 du 31 Décembre 1973.)
- 5- Code des droits d'enregistrement et de timbre (loi n° 93-53 du 17 Mai 1993).
- 6- Code de l'impôt sur le revenu des personnes physiques et de l'impôt sur les sociétés (loi n° 89-114 du 30 Décembre 1989).
- 7- Code de la taxe sur la valeur ajoutée (loi n°88-61 du 2 Juin 1988).
- 8- Code de la fiscalité locale (loi n° 97-11 du 3 Février 1997).
- 9- Code des douanes
- 10- Les Lois de finances

- 1- القانون 99-32 الصادر في 13 أبريل 1999 و المتعلق بالمنظومة الوطنية للإحصاء.
- 2- الأمر عدد 2856-2011 الصادر في 7 أكتوبر 2011 و المتعلق بتنظيم وزارة المالية.
- 3- القانون الأساسي للميزانية عدد 42 لسنة 2004 مؤرخ في 13 ماي 2004
- 4- مجلة المحاسبة العمومية (القانون عدد 81 الصادر في 31 ديسمبر 1973 )
- 5- مجلة معالم التسجيل والطابع الجبائي (القانون عدد 53 لسنة 1993 المؤرخ في 17 ماي 1993)
- 6- مجلة الضريبة على دخل الأشخاص الطبيعيين والضريبة على الشركات (القانون عدد 114 لسنة 1989 المؤرخ في 30 ديسمبر 1989)
- 7- مجلة الأداء على القيمة المضافة (القانون عدد 61 المؤرخ في 2 جوان 1988)
- 8- مجلة الجباية المحلية (القانون عدد 11 لسنة 1997 المؤرخ في 3 فيفري 1997)
- 9- مجلة الديوانة.
- 10- قوانين المالية .