



Republic of Tunisia  
Ministry of Finances  
D.G.R.E

République Tunisienne  
Ministère des Finances  
D.G.R.E

الجمهورية التونسية  
وزارة المالية  
الإدارة العامة للموارد و التوازنات



[www.portail.finances.gov.tn](http://www.portail.finances.gov.tn)



# نتائج وقتية لتنفيذ ميزانية الدولة

إلى موفى سبتمبر 2013

**Résultats provisoires de l'Exécution du  
Budget de l'Etat**

A fin Septembre 2013

**Provisional State Budget's Achievement**

End September 2013



## ملاحظات

## Notes

## Notes

1- Data are in Millions of Tunisian Dinars and cover state's Budget: Revenues, borrowing, Current Expenditure, Capital Expenditure, Net Lending and Debt Service.

1- Les données sont exprimées en Million de Dinar Tunisien (MDT) et couvrent les opérations du Budget de L'Etat : les revenus, les ressources d'emprunts, les dépenses de gestion, les dépenses d'investissement, les prêts et avances nets du trésor et le service de la dette publique.

1 - المعطيات معدة بحساب مليون دينار تونسي (م د ت) و تغطي عمليات ميزانية الدولة : المداخيل ، موارد الاقتراض ، نفقات التصرف ، نفقات التنمية ، قروض وتسبيقات الخزينة الصافية و تسديد الدين العمومي (أصلا و فائدة).

2- The percent indicates increasing rates.

2- Les pourcentages en dessous des données chiffrées représentent les taux d'évolution par rapport à la même période de l'année précédente.

2 - تمثل النسب المئوية المرسومة تحت الأرقام نسب التطور مقارنة بنفس الفترة من السنة السابقة.

3- Data are produced in accordance with the Organic Budget Law (n°2004-42 du 13 Mai 2004)

3- Les données sont produites conformément à la Loi Organique du Budget (n°2004-42 du 13 Mai 2004)

3 - يتم إعداد البيانات طبقا للقانون الأساسي للميزانية (قانون عدد 42 لسنة 2004 المؤرخ في 13 ماي 2004)

4- The Fiscal year begins 1st January and ends on the 31 December.

4- L'année Fiscale commence le 1er Janvier et se termine le 31 Décembre.

4 - تبدأ السنة المالية في 1 جانفي و تنتهي في 31 ديسمبر من نفس السنة .

5- Data for 2010-2011-2012 was updated.

5- Une mise à jour a été effectuée pour les années 2010-2011-2012.

5 - تم تحيين المعطيات المتعلقة بالسنوات 2010-2011-2012.

6- For any more information, users can contact:

Mr. Abdelmalek Saadaoui  
[saadaoui.abdelmalek@planet.tn](mailto:saadaoui.abdelmalek@planet.tn)  
Or Mrs. Ben Algia Ibtissem  
[ibalgia@finances.tn](mailto:ibalgia@finances.tn)  
Or Miss Abidi Manel  
[mabidi@finances.tn](mailto:mabidi@finances.tn)

6- Pour tout renseignement, les utilisateurs peuvent contacter :

Mr. Abdelmalek Saadaoui  
[saadaoui.abdelmalek@planet.tn](mailto:saadaoui.abdelmalek@planet.tn)  
Ou Madame: Ben Algia Ibtissem  
[ibalgia@finances.tn](mailto:ibalgia@finances.tn)  
Ou Melle Abidi Manel  
[mabidi@finances.tn](mailto:mabidi@finances.tn)

6 - لطلب المزيد من التوضيح يمكن الإتصال بـ: السيد عبد الملك السعداوي

[saadaoui.abdelmalek@planet.tn](mailto:saadaoui.abdelmalek@planet.tn)  
أو السيدة إبتسام بن علجية  
[ibalgia@finances.tn](mailto:ibalgia@finances.tn)  
أو الأنسة منال العبيدي  
[mabidi@finances.tn](mailto:mabidi@finances.tn)

General Directorate of balances and resources Ministry of Finance, La Kasbah Tunis  
Phone : 71 569 369  
Fax : 71 575 681

La Direction Générale des Ressources et des Equilibres - Ministère des Finances, La Kasbah Tunis  
Téléphone: 71 569 369  
Fax : 71 575 681

الإدارة العامة للموارد و التوازنات - وزارة المالية - القصبة تونس  
الهاتف : 71 569 369  
الفاكس : 71 575 681



In accordance with the budget law presentation	Présentation selon la loi organique du budget	I - تبويب حسب القانون الأساسي للميزانية
▪ State's budget	▪ Equilibre du Budget de l'Etat	▪ ميزانية الدولة
▪ Tax Revenue	▪ Recettes fiscales	▪ المداخيل الجبائية
Monthly distribution of tax revenue	Evolution mensuelle des recettes fiscales	التطور الشهري للموارد الجبائية
▪ Non tax revenue	▪ Recettes non fiscales	▪ المداخيل غير الجبائية
Oil prices evolution	Evolution des prix des carburants	تطور أسعار المحروقات
▪ Borrowings	▪ Ressources d'emprunts	▪ موارد الاقتراض
▪ Expenditure without dept service	▪ Dépenses hors services de la dette	▪ النفقات بدون خدمة الدين
Economic classification	Classification économique	توزيع اقتصادي
Functional classification	Classification fonctionnelle	توزيع وظيفي
▪ Public dept	▪ Dette publique	▪ الدين العمومي
Outstanding classification by currency	Répartition de l'encours de la dette Extérieure par devises	توزيع حجم الدين الخارجي حسب العملات
Outstanding Classification by origin	Répartition de l'encours de la dette Extérieure par bailleurs	توزيع حجم الدين الخارجي حسب المصادر
▪ State's budget – consolidated data.	▪ Equilibre du Budget de l'Etat- Résultats consolidés.	▪ توازن ميزانية الدولة – النتائج المجمعة
International presentation	Présentation selon les normes internationales	II - تبويب تحليلي حسب المواصفات الدولية
▪ State's budget	▪ Equilibre du Budget de l'Etat	▪ توازن ميزانية الدولة
▪ Total revenue & grants	▪ Total recettes & dons	▪ جملة الموارد والهبات
▪ Total expenditure & net lending	▪ Total dépenses et prêts – recouvrements	▪ جملة النفقات و القروض الصافية من التسديدات
▪ State's budget – consolidated data.	▪ Equilibre du Budget de l'Etat- Résultats consolidés.	▪ توازن ميزانية الدولة – النتائج المجمعة
Special Diffusion Data Standard (SDDS)	Norme Spéciale de Diffusion des Données (NSDD)	III - المعيار الخاص لنشر البيانات
▪ Calendar	▪ Calendrier	▪ الرزنامة
▪ Data	▪ Données	▪ البيانات
Appendix	Annexes	IV - الملحقات
▪ Foreign exchange	▪ Commerce extérieur	▪ التجارة الخارجية
▪ News	▪ Actualités	▪ المستجدات
▪ Methodological note	▪ Note méthodologique	▪ مذكرة منهجية
▪ Government finance statistics publications catalogue	▪ Catalogue des publications de statistiques des finances publiques	▪ قائمة النشريات الإحصائية للمالية العمومية



تبويب حسب القانون الأساسي للميزانية  
**Présentation selon la Loi Organique du Budget**  
**In accordance with the budget law presentation**



توازن ميزانية الدولة  
Equilibre du Budget de l'Etat  
Budget of State

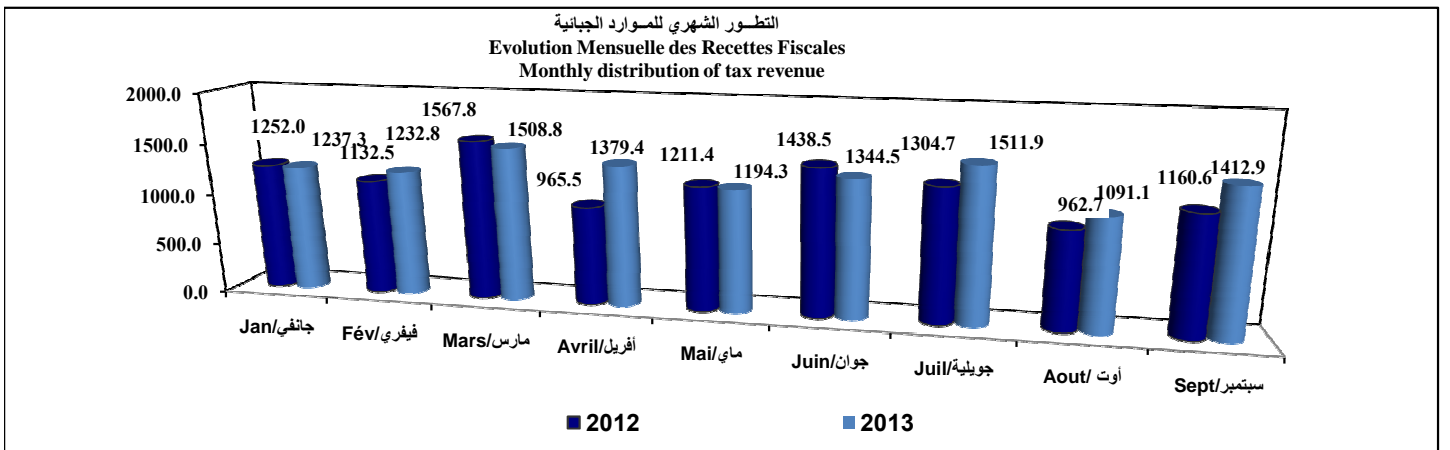
موفى سبتمبر End September 2013 2012		موفى أوت End August 2013 2012		ق م LF / 2013 2012		ق م ت LFC / 2012 2011		2010 2009		Headings / Rubriques / الغاوين
16568.6	14581.7	14465.5	13401.1	26 792.0	23 258.9	25 401.0	20 750.3	17 883.6	17 416.9	<b>I</b> جملة الموارد / Total Revenue/ Total Recettes
13.6%		7.9%	16.1%	15.2%	12.1%	22.4%	16.0%	2.7%	8.4%	
13525.4	13190.8	11856.4	11946.1	19 975.0	18 504.3	19 644.0	16 620.0	14 822.5	13 762.0	<b>1</b> جملة الموارد الذاتية / Total Revenue/ Total Recettes propres
2.5%	5.0%	-0.8%	15.1%	7.9%	11.3%	18.2%	12.1%	7.7%	0.3%	
11 913.0	10 995.7	10 500.1	9 835.1	16 650.0	14 864.3	14 566.0	13 667.8	12 698.7	11 685.2	<b>1.1</b> المداخيل الجبائية / Recettes Fiscales / Tax Revenue
8.3%	8.8%	6.8%	15.8%	12.0%	8.8%	6.6%	7.6%	8.7%	3.1%	
				21.3%	21.0%	21.0%	21.1%	20.0%	19.9%	نسبة الضغط الجبائي / Fiscal Pression / Pression Fiscale
1 612.4	2 195.1	1 356.3	2 111.0	3 325.0	3 640.0	5 078.0	2 952.2	2 123.8	2 076.8	<b>1.2</b> لمدادخل غير الجبائية / Recettes non Fiscales / Nontax Revenue
3 043.2	1 390.9	2 609.1	1 455.0	6 817.0	4 754.6	5 757.0	4 130.3	3 061.1	3 654.9	<b>2</b> موارد الاقتراض و الخزينة / Ressources d'emprunt et trésorerie / Borrowings and Treasury Deposits
2 316.3	3 371.7	2 213.2	3 170.5	5 817.0	4 764.1	5 757.0	3 731.0	1 859.1	2 187.4	<b>1.1</b> موارد الاقتراض / Ressources d'emprunts / Borrowings
726.9	-1 980.8	395.9	-1 715.5	1 000.0	- 9.6	0.0	399.3	1 202.0	1 467.5	<b>1.2</b> موارد الخزينة / Ressources de trésorerie / Tresor Deposits
16 568.6	14 581.7	14 465.5	13 401.1	26 792.0	23 258.9	25 401.0	20 750.3	17 883.6	17 416.9	<b>II</b> جملة النفقات / Expenditures/Total Dépenses
13.6%	9.9%	7.9%	16.1%	15.2%	12.1%	22.4%	16.0%	2.7%	8.4%	
14 561.0	12 336.8	12 603.3	11 247.7	23 932.0	20 407.7	22 612.0	18 333.4	15 419.5	15 354.6	<b>3</b> النفقات دون تسديد أصل الدين / Dépenses Hors Principal / Expenditures & Lending without Amortization
18.0%	9.5%	12.1%	13.8%	17.3%	11.3%	23.3%	18.9%	0.4%	10.2%	
10 985.2	8 415.1	9 888.7	7 642.1	16 972.0	14 629.3	14 787.0	12 502.6	10 001.0	9 365.1	<b>3.1</b> نفقات التصرف / Dépenses de Gestion / Administration Expenditure
30.5%	1.8%	29.4%	4.6%	16.0%	17.0%	18.3%	25.0%	6.8%	1.1%	
1 038.7	1 013.0	965.4	956.9	1 360.0	1 272.1	1 300.0	1 190.1	1 152.0	1 180.0	<b>3.2</b> فائدة الدين / Intérêts de la Dette / Interest Payments
2.5%	5.5%	0.9%	5.5%	6.9%	6.9%	9.2%	3.3%	-2.4%	3.3%	
580.0	539.4	555.7	533.6	695.0	685.6	640.0	592.3	557.0	560.7	الدين الداخلي / Dette Intérieure / Domestic Debt
7.5%	8.5%	4.1%	9.0%	1.4%	15.8%	8.1%	6.3%	-0.7%	-0.4%	
458.7	473.6	409.7	423.3	665.0	586.5	660.0	597.8	595.0	619.3	الدين الخارجي / Dette Extérieure / Foreign Debt
-3.1%	2.4%	-3.2%	1.4%	13.4%	-1.9%	10.4%	0.5%	-3.9%	6.9%	
2 078.0	1 864.9	1 761.9	1 625.4	5 500.0	4 766.3	6 400.0	4 729.4	4 302.2	4 013.7	<b>3.3</b> نفقات التنمية / Dépenses en Capital / Capital Expenditure
11.4%	-20.5%	8.4%	-15.1%	15.4%	0.8%	35.3%	9.9%	7.2%	21.1%	
459.1	1 043.8	- 12.7	1 023.3	100.0	- 260.0	125.0	- 88.7	- 35.7	795.8	<b>3.4</b> القروض / Prêts / Lending
2 007.6	2 244.9	1 862.2	2 153.4	2 860.0	2 851.2	2 789.0	2 416.9	2 464.1	2 062.3	<b>4</b> تسديد أصل الدين / Remboursement du Principal / Amortization
-1 182.1	- 17.3	- 893.1	- 172.9	-4 657.0	-3 641.2	-4 568.0	-2 303.9	- 651.1	-1 770.2	<b>5</b> النتيجة / Solde Budgetaire / Result (*) النسبة من الناتج المحلي الإجمالي / in% of GDP / En %du PIB
				-5.9%	-5.1%	-6.6%	-3.6%	-1.0%	-3.0%	
-1 182.1	- 17.3	- 893.1	- 172.9	-5 557.0	-3 830.2	-5 768.0	-2 303.9	- 651.1	-1 770.2	<b>6</b> النتيجة / Solde Budgetaire / Result (*) دون اعتبار التخصيص و الهبات ومدادخل المصادرة / Privat&Dons & Rev confis / دون اعتبار التخصيص و الهبات ومدادخل المصادرة / in% of GDP / En %du PIB
				-7.1%	-5.4%	-8.3%	-3.6%	-1.0%	-3.0%	
146.5	871.3	146.2	871.3	700.0	1737.8	1600.0	590.5	54.1	177.6	<b>7</b> التخصيص و الهبات / Privatization& Grants / Privatisation& Dons
1223.0	-1389.6	881.7	-1253.5	495.0	583.0	457.0	1313.4	827.1	1618.4	<b>8</b> التمويل الداخلي الصافي / Financement Intérieur Net / Domestic Financing
-187.4	535.6	-134.8	555.1	2462.0	1320.3	2511.0	400.0	-230.1	-25.8	<b>9</b> التمويل الخارجي الصافي / Financement Extérieur Net / External net lending
				1000.0						<b>10</b> الصكوك الإسلامية / Sukuk
				46.8%	44.3%	45.9%	44.4%	40.3%	42.9%	نسبة الدين العمومي من الناتج / Encours de la Dette Publique (% du PIB) / Outstanding Public Debt (% of GDP)





المداخل الجبائية  
Recettes Fiscales  
Tax Revenues

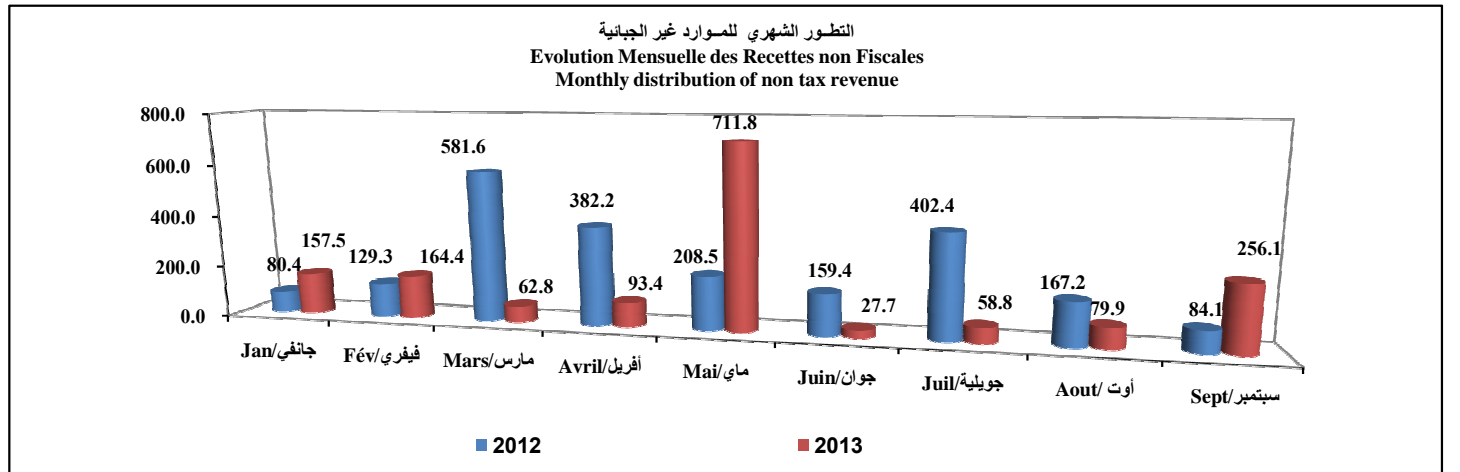
موفى سبتمبر End September 2013 2012		موفى أوت End August 2013 2012		ق م LF / 2013	ق م LFC / 2012	ق م LFC / 2012	2011	2010	2009	Headings / Rubriques / الغاوين
5 125.7	4 415.3	4 441.2	3 973.4	6 857.0	6 089.7	6 302.0	5 935.6	5 032.7	4 645.4	1.1 Impôts Directs / الاداءات المباشرة Direct Tax
16.1%	1.6%	11.8%	11.7%	12.6%	2.6%	6.2%	17.9%	8.3%	1.9%	
2 781.6	2 383.3	2 462.9	2 124.3	3 835.0	3 188.4	3 180.0	2 889.9	2 600.1	2 379.4	1.1 Impôts sur le Revenu / الاداء على الدخل Taxes on Income /
16.7%	11.5%	15.9%	15.6%	20.3%	10.3%	10.0%	11.1%	9.3%	10.9%	
2 344.1	2 032.0	1 978.3	1 849.1	3 022.0	2 901.3	3 122.0	3 045.7	2 432.6	2 266.0	1.2 Impôts sur les Sociétés / الضريبة على الشركات Corporate Income Tax
15.4%	-8.0%	7.0%	7.6%	4.2%	-4.7%	2.5%	25.2%	7.4%	-6.2%	
6 787.3	6 580.4	6 058.9	5 861.7	9 793.0	8 774.6	8 264.0	7 732.2	7 666.0	7 039.8	2 Impôts Indirects / الاداءات غير المباشرة Indirect Taxes
3.1%	14.2%	3.4%	18.7%	11.6%	13.5%	6.9%	0.9%	8.9%	4.0%	
552.2	544.2	477.0	476.8	750.0	715.5	585.0	563.6	563.9	520.2	2.1 Droits de Douanes / المعاليم الديوانية Customs Duties
1.5%	35.1%	0.0%	33.8%	4.8%	27.0%	3.8%	-0.1%	8.4%	-11.0%	
3 241.6	3 294.7	2 910.9	2 948.8	4 800.0	4 375.9	4 154.0	3 818.2	3 749.8	3 399.7	2.2 TVA / الاداء على القيمة المضافة VAT
-1.6%	14.0%	-1.3%	19.4%	9.7%	14.6%	8.8%	1.8%	10.3%	2.7%	
1 130.9	1 146.4	995.0	1 016.6	2 005.0	1 597.6	1 580.0	1 511.9	1 563.3	1 596.2	2.3 Excises / Droits de Consommation / معلوم الإستهلاك
-1.4%	1.6%	-2.1%	3.4%	25.5%	5.7%	4.5%	-3.3%	-2.1%	9.0%	
1 862.6	1 595.1	1 676.0	1 419.5	2 238.0	2 085.6	1 945.0	1 838.5	1 789.0	1 523.7	2.4 Autres Impôts indirects / اداءات ومعاليم مختلفة Other taxes /
16.8%	19.0%	18.1%	25.9%	7.3%	13.4%	5.8%	2.8%	17.4%	7.9%	
11 913.0	10 995.7	10 500.1	9 835.1	16 650.0	14 864.3	14 566.0	13 667.8	12 698.7	11 685.2	3 Total / الجملة
8.3%	8.8%	6.8%	15.8%	12.0%	8.8%	6.6%	7.6%	8.7%	3.1%	
8823.1	7949.2	7772.2	7142.8	12540.5	10825.1	10309.0	10290.2	9171.8	8676.7	Régime Intérieur / نظام داخلي
3090.0	3046.6	2727.9	2692.3	4109.5	4039.2	3505.0	3377.6	3526.9	3008.5	Régime Douanier / نظام ديواني
				21.3%	21.0%	21.0%	21.1%	20.0%	19.9%	Tx de la pression Fiscale / نسبة الضغط الجبائي الجملي
				20.2%	19.8%	19.8%	19.8%	18.7%	18.8%	Tx de la pression Fiscale sans pétrole / نسبة الضغط الجبائي دون النفط





المدخل غير الجبائية  
Recettes Non Fiscales  
Non Tax Revenues

موفى سبتمبر End September		موفى أوت End August		ق م LF /	ق م ت LFC /	Headings / Rubriques / العناوين				
2013	2012	2013	2012	2013	2012	2012	2011	2010	2009	
0.0	0.0	0.0	0.0	0.0	0.0	0.0	132.4	125.9	217.1	1 مدخل النفط / Revenus Pétroliers (*) Oil Revenue
92.7	134.1	88.3	125.4	121.0	210.5	444.0	218.8	289.5	206.2	2 مدخل عبور أنبوب الغاز / Redevance Gazoduc Royalties Gazoduc
938.5	716.6	745.6	674.2	1 157.0	772.7	937.0	1 457.5	796.0	788.6	3 عائدات المساهمات والمؤسسات / Revenus des Participations Entrepreneurial Income
76.1	158.7	75.8	158.7	400.0	632.8	600.0	207.4	54.1	177.6	4 هبات خارجية / Grants / Dons Extérieurs
70.4	712.6	70.4	712.6	300.0	1 105.0	1 000.0	383.1	0.0	0.0	5 مدخل التخصيص / Revenu de la Privatisation Privatization Revenue
75.9	108.8	63.0	104.1	125.0	183.3	140.0	182.2	319.0	190.6	6 إستخلاص أصل القروض / Recouvrement Principal Receipts from loans repaid
358.8	364.3	313.2	336.0	1 222.0	735.7	1 957.0	370.8	539.3	496.7	7 مدخل أخرى / Autres Recettes non fiscales Other nontax revenue
				900.0	235.0	1 200.0				منها : مدخل المصادرة / Revenus confisqués Incomes confiscated
<b>1 612.4</b>	<b>2 195.1</b>	<b>1 356.3</b>	<b>2 111.0</b>	<b>3 325.0</b>	<b>3 640.0</b>	<b>5 078.0</b>	<b>2 952.2</b>	<b>2 123.8</b>	<b>2 076.8</b>	<b>8 الجملة / Total</b>

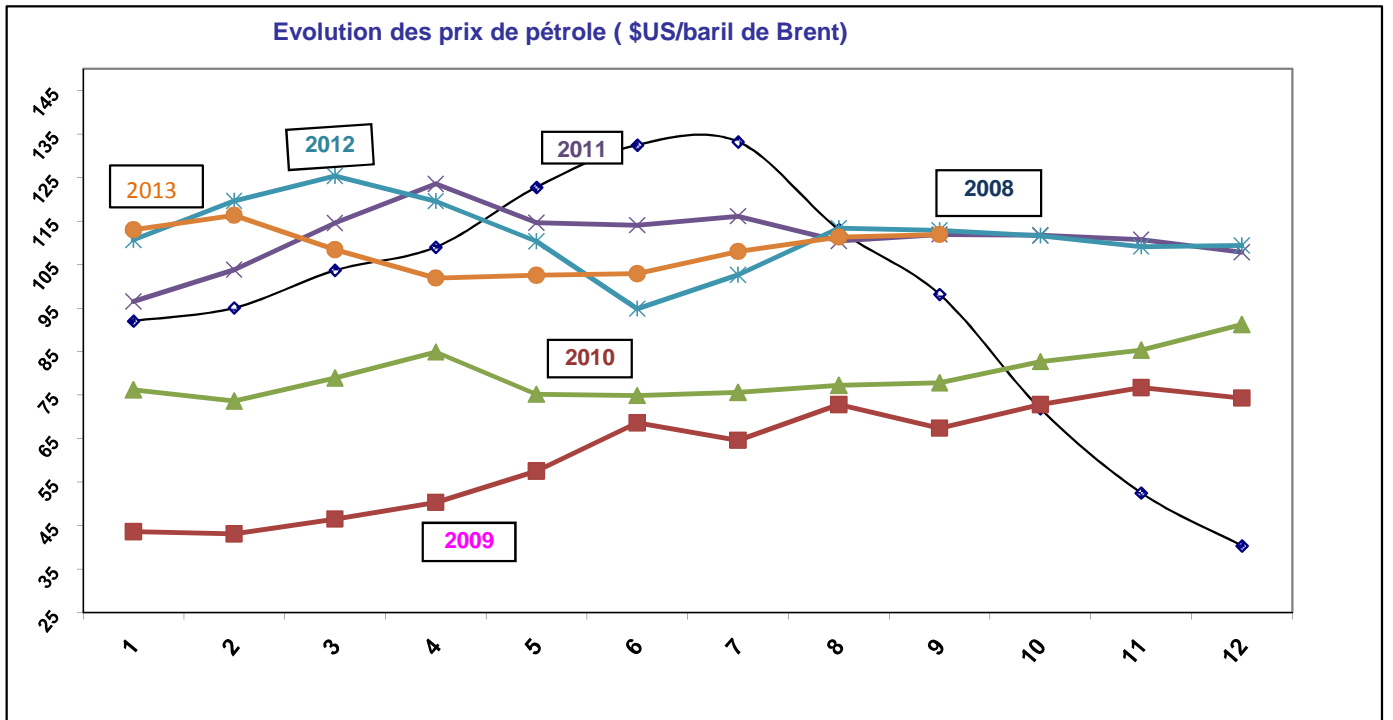


(\*) تتكون مدخل النفط من الأتاوة الراجعة للدولة عن إنتاج النفط الخام و الغاز الطبيعي ومن الاداءات التكميلية . وقع ادراجها بداية من سنة 2012 ضمن المدخل المتأتية من الضريبة على الشركات البترولية.  
(\*\*) تتكون مدخل المصادرة من 189 م د بعنوان التقيوت في ممتلكات مصادرة و 41 م د بعنوان سيولة.



معدل أسعار البرنت ( بالدولار للبرميل)  
prix moyen du Brent ( \$/bbl)

2013	2012	2011	2010	2009	2008	2007	2006		
113.00	110.60	96.50	76.20	43.59	92.00	53.68	63.05	January / Janvier / جاتفى	1
116.30	119.60	103.80	73.60	43.07	95.04	57.43	60.12	February / Fevrier / فيفري	2
108.40	125.33	114.50	78.90	46.50	103.66	62.15	62.08	March / Mars / مارس	3
101.90	119.53	123.50	84.90	50.33	108.97	67.52	70.35	April / Avril / أفريل	4
102.50	110.31	114.60	75.20	57.50	122.73	67.23	69.83	May / Mai / ماي	5
102.90	94.84	114.04	74.90	68.60	132.44	71.54	68.69	June / Juin / جوان	6
108.00	102.60	116.08	75.60	64.60	133.18	77.06	73.66	July / Juillet / جويلية	7
111.30	113.37	110.37	77.20	72.80	113.03	70.73	73.106	August / Aout / أوت	8
111.90	112.86	111.90	77.80	67.39	98.13	76.87	61.71	September / Septembre / سبتمبر	9
	111.60	111.70	82.70	72.80	71.87	82.50	57.79	October / Octobre / أكتوبر	10
	109.11	110.70	85.30	76.70	52.51	92.61	58.92	November / Novembre / نوفمبر	11
	109.35	107.8	91.2	74.3	40.35	90.97	62.32	December / Décembre / ديسمبر	12
108.47	111.59	111.29	79.46	61.52	96.99	72.52	65.14	Moyenne Annuelle / المعدل السنوي	







موارد الاقتراض  
Ressources d'emprunt  
Borrowings

موافى سبتمبر End September		موافى اوت End August		ق م LF /	ق م ت LFC /	Headings / Rubriques / العناوين				
2013	2012	2013	2012	2013	2012	2012	2011	2010	2009	
1 175.5	1 235.6	1 084.9	1 084.9	1 800.0	1 517.7	1 417.0	1 335.2	634.6	1 024.4	<b>1</b>
<b>Emprunts Intérieurs / الاقتراض الداخلي</b>										
<b>Domestic Borrowing</b>										
B Trésor CT 52 Semaines / رقاع الخزينة قصيرة المدى 52 أسبوع / Treasury Bills CT ( 52 Weeks)										
82.5	282.4	273.4	273.4	400.0	322.4	400.0	373.2	165.5	241.0	
Assimilable Treasury Bills/ BTA / رقاع الخزينة القابلة للتظهير / Emprunt intérieur en devise/ الاقتراض الداخلي بالعملة										
1 093.0	953.2	811.5	811.5	1 400.0	1 195.3	1 017.0	962.0	469.1	783.4	
<b>1 140.8</b>	<b>2 136.1</b>	<b>1128.3</b>	<b>2085.6</b>	<b>4 017.0</b>	<b>3 246.4</b>	<b>4 340.0</b>	<b>2 395.8</b>	<b>1 224.5</b>	<b>1 163.0</b>	<b>2</b>
<b>Emprunts Extérieurs / الاقتراض الخارجي</b>										
<b>Foreign Loans</b>										
735.8	1 722.6	735.8	1 722.6	3 314.2	2674.1	3 495.4	1 649.1	359.0	348.0	<b>2.1</b>
سحوبات على القروض الخارجية لفائدة الميزانية / Budgetary Draws / Tirages Budgétisés										
—	—	—	—	—	—	—	—	359.0	348.0	
P.d'Appui à l'Intégration PAi / برنامج الاندماج الاقتصادي / P. d'Appui à l'Intégration PA2i / برنامج الاندماج والتجديد										
—	—	—	—	—	—	—	—	—	—	
196.4	—	196.4	—	1314.2	1147.9	1695.0	1579.9	—	—	
Prog d'Appui Budgetaire / برنامج دعم الميزانية / Prog d'Appui Emploi / برنامج دعم التشغيل										
—	—	—	—	—	—	—	69.2	—	—	
Prog d'Appui Economique / برنامج الدعم الاقتصادي / Financial Market/Marché Financier/ السوق المالية										
735.8	1526.2	735.8	1526.2	2000.0	1526.2	1800.4	—	—	—	
310.0	334.0	301.0	304.0	602.8	464.6	719.6	594.5	743.9	689.2	<b>2.2</b>
القروض الخارجية الموظفة لمشاريع الدولة / Emprunts Extérieurs Affectés / Affected Foreign Loans										
95.0	79.5	91.5	59.0	100.0	107.7	125.0	152.2	121.6	125.8	<b>2.3</b>
القروض الخارجية المعاد إقراضها إلى المؤسسات العمومية / Prêts Extérieurs Rétrocédés aux Entreprises Publiques / Reallocated Loans										
<b>Sukuk / الصكوك الإسلامية</b>										
<b>3</b>										
<b>2 316.3</b>	<b>3 371.7</b>	<b>2 213.2</b>	<b>3 170.5</b>	<b>6 817.0</b>	<b>4 764.1</b>	<b>5 757.0</b>	<b>3 731.0</b>	<b>1 859.1</b>	<b>2 187.4</b>	<b>4</b>
<b>Total / الجملّة</b>										
<b>0.0</b>	<b>0.0</b>	<b>0.0</b>	<b>0.0</b>	<b>0.0</b>	<b>0.0</b>	<b>0.0</b>	<b>0.0</b>	<b>0.0</b>	<b>0.0</b>	
: Pour mémoire / memory / لتذكير										
BTC <1an nets / الاقتراض الصافي دون السنة / Treasury Bills < 1 year										
0.0	6.0	0.0	6.0				1.5		11.5	
Souscription / Borrowing / الاقتراضات										
0.0	6.0	0.0	6.0				1.5		11.5	
Amortissement / Amortization / التسديدات										

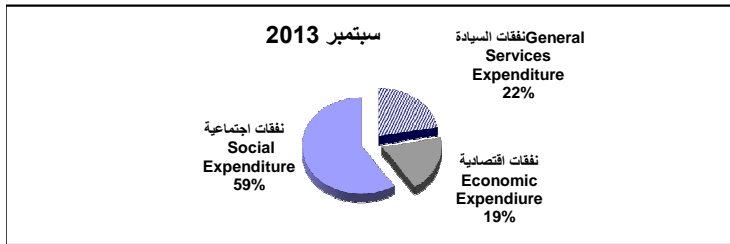


النفقات بدون خدمة الدين  
Dépenses Hors service de la dette  
Expenditure without debt service

موفى سبتمبر		موفى أوت		ق م	ق م ت			العناوين / Rubriques / Headings		
End September	End August	2013	2012	LF /	LFC /		2011	2010	2009	
2013	2012	2013	2012	2013	2012	2012				
10 985.2	8 415.1	9 888.7	7 642.1	16 972.0	14 629.3	14 787.0	12 502.6	10 001.0	9 365.1	<b>1</b> نفقات التصرف / Dépenses de Gestion / Administration Expenditure
30.5%	1.8%	29.4%	4.6%	16.0%	17.0%	18.3%	25.0%	6.8%	1.1%	
7 035.0	6 276.0	6 259.6	5 611.9	9 780.6	8 655.5	8 647.4	7 679.4	6 785.2	6 298.7	1.1 الأجر و المرتبات / Rémunérations / Wages
12.1%	12.8%	11.5%	14.4%	13.0%	12.7%	12.6%	13.2%	7.7%	9.3%	
560.1	467.9	512.1	443.7	996.1	976.7	922.1	891.8	841.0	832.6	1.2 الوسائل والمعدات / Biens & Services / Goods & Services
19.7%	-7.5%	15.4%	-5.8%	2.0%	9.5%	3.4%	6.0%	1.0%	15.0%	
3 390.1	1 671.2	3 117.0	1 586.5	5 700.2	4 997.1	4 539.4	3 931.4	2 374.8	2 233.7	1.3 التحويلات و التدخلات / Interventions & Transfers / Transfers and Interventions
102.9%	-23.9%	96.5%	-17.9%	14.1%	27.1%	15.5%	65.6%	6.3%	-19.6%	
				495.1		678.1				1.4 اعتمادات غير موزعة / Dépenses non réparties
2 078.0	1 864.9	1 761.9	1 625.4	5 500.0	4 766.3	6 400.0	4 729.4	4 302.2	4 013.7	<b>2</b> نفقات التنمية / Dépenses en Capital / Capital Expenditure
11.4%	-20.5%	8.4%	-15.1%	15.4%	0.8%	35.3%	9.9%	7.2%	21.1%	
924.8	717.9	794.8	605.9	2 249.8	1 650.9	2 034.2	1 460.9	1 429.2	1 276.3	2.1 الإستثمارات المباشرة / Investissements Directs / Direct Investissement
28.8%	3.1%	31.2%	-0.6%	36.3%	13.0%	39.2%	2.2%	12.0%	20.8%	
520.7	429.1	440.4	374.7	1 341.1	1 928.2	1 932.1	1 743.9	1 381.5	1 317.8	2.2 التمويل العمومي / Financement Public / Capital Transfers
21.3%	-31.0%	17.5%	-30.4%	-30.4%	10.6%	10.8%	26.2%	4.8%	36.2%	
310.0	334.0	301.0	304.0	602.8	464.6	719.6	594.5	743.9	689.2	2.3 القروض الخارجية الموظفة لمشروعات الدولة / Emprunts Extérieurs pour projet de L'Etat / Expenditure on Foreign Loans
-7.2%	-22.3%	-1.0%	-11.4%	29.7%	-21.8%	21.0%	-20.1%	7.9%	19.9%	
322.5	383.9	225.7	340.8	972.5	722.6	988.5	930.1	747.6	730.4	2.4 صناديق الخزينة / Tresor Funds / Fonds du Trésor
				333.9		725.6				2.5 اعتمادات غير موزعة / Dépenses non réparties
459.1	1 043.8	- 12.7	1 023.3	100.0	- 260.0	125.0	- 88.7	- 35.7	795.8	<b>3</b> القروض / Lending / Prêts
95.0	79.5	91.5	59.0	100.0	107.7	125.0	152.2	121.6	125.8	3.1 القروض الخارجية المعاد إقراضها إلى المؤسسات العمومية / Prêts Extérieurs Rétrocédés aux Entreprises Publiques / Reallocated Loans
364.1	964.3	- 104.2	964.3	0.0	- 367.7	0.0	- 240.9	- 157.3	670.0	3.2 قروض وتسبيقات الخزينة الصافية من الاستخلاصات / Net lending tresor / Prêts et Avances Nets du trésor
13 522.3	11 323.8	11 637.9	10 290.8	22 572.0	19 135.6	21 312.0	17 143.3	14 267.5	14 174.6	<b>4</b> الجملة / Total
19.4%	9.9%	13.1%	14.7%	18.0%	11.6%	24.3%	20.2%	0.7%	10.8%	
2744.6	2359.0	1855.1	2302.4	4200.0	3624.1	3207.5	2869.2	1500.0	1430.0	منها الدعم / dont Compensation
(975.7)	(512.3)	(866.2)	(455.7)	(1350.0)	(1235.6)	(1242.0)	(1100.0)	(730.0)	(800.0)	دعم المواد الأساسية / Produits de base
(1530.0)	(1650.0)	(750.0)	(1650.0)	(2520.0)	(2111.0)	(1688.0)	(1536.0)	(550.0)	(430.0)	المحروقات / Carburants
(238.9)	(196.7)	(238.9)	(196.7)	(330.0)	(277.5)	(277.5)	(233.2)	(220.0)	(200.0)	النقل / Transport

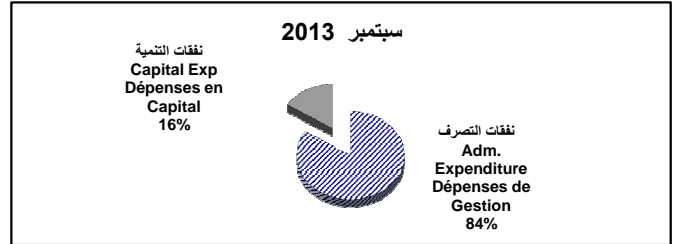
Classification Fonctionnelle / II - توزيع وظيفي

Functional Classification /



Classification Economique / I - توزيع اقتصادي

Economic Classification /



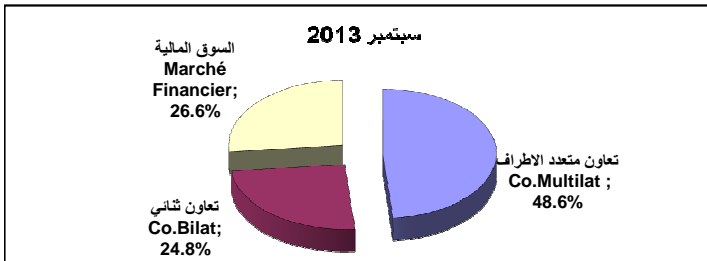


الدين العمومي  
Dette publique  
Public debt

موفى سبتمبر End September 2013 2012		موفى أوت End August 2013 2012		ق م LF / 2013	ق م ت LFC / 2012	2011	2010	2009	Headings / Rubriques / العناوين	
3 046.3	3 257.9	2 827.6	3 110.3	4 220.0	4 123.3	4 089.0	3 607.0	3 616.1	3 242.3	<b>I</b> خدمة الدين العمومي / Service de la Dette Publique / Debt Service
-6.5%	9.9%	-9.1%	21.2%	2.3%	14.3%	13.4%	-0.3%	11.5%	-1.0%	
1 259.4	1 183.8	1 154.8	1 156.5	2 000.0	1 610.7	1 600.0	1 013.4	1 566.5	1 434.2	الدين الداخلي / Dette Intérieure / Domestic Debt
6.4%	54.2%	-0.1%	52.2%	24.2%	58.9%	57.9%	-35.3%	9.2%	-22.8%	
1 786.9	2 074.1	1 672.8	1 953.8	2 220.0	2 512.6	2 489.0	2 593.6	2 049.6	1 808.1	الدين الخارجي / Dette Extérieure / Foreign Debt
-13.8%	-5.6%	-14.4%	8.1%	-11.6%	-3.1%	-4.0%	26.5%	13.4%	27.5%	
<b>2 007.6</b>	<b>2 244.9</b>	<b>1 862.2</b>	<b>2 153.4</b>	<b>2 860.0</b>	<b>2 851.2</b>	<b>2 789.0</b>	<b>2 416.9</b>	<b>2 464.1</b>	<b>2 062.3</b>	<b>1</b> تسديد أصل الدين / Remboursement du Principal / Amortization
-10.6%	12.0%	-13.5%	29.7%	0.3%	18.0%	15.4%	-1.9%	19.5%	-3.4%	
679.4	644.4	599.1	622.9	1 305.0	925.1	960.0	421.1	1 009.5	873.5	الدين الداخلي / Dette Intérieure / Domestic Debt
5.4%	138.3%	-3.8%	130.4%	41.1%	119.7%	128.0%	-58.3%	15.6%	-32.6%	
1 328.2	1 600.5	1 263.1	1 530.5	1 555.0	1 926.1	1 829.0	1 995.8	1 454.6	1 188.8	الدين الخارجي / Dette Extérieure / Foreign Debt
-17.0%	-7.7%	-17.5%	10.1%	-19.3%	-3.5%	-8.4%	37.2%	22.4%	41.7%	
<b>1 038.7</b>	<b>1 013.0</b>	<b>965.4</b>	<b>956.9</b>	<b>1 360.0</b>	<b>1 272.1</b>	<b>1 300.0</b>	<b>1 190.1</b>	<b>1 152.0</b>	<b>1 180.0</b>	<b>2</b> الفائدة / Interest / Intérêts / الفائدة
2.5%	5.5%	0.9%	5.5%	6.9%	6.9%	9.2%	3.3%	-2.4%	3.3%	
580.0	539.4	555.7	533.6	695.0	685.6	640.0	592.3	557.0	560.7	الدين الداخلي / Dette Intérieure / Domestic Debt
7.5%	8.5%	4.1%	9.0%	1.4%	15.8%	8.1%	6.3%	-0.7%	-0.4%	
458.7	473.6	409.7	423.3	665.0	586.5	660.0	597.8	595.0	619.3	الدين الخارجي / Dette Extérieure / Foreign Debt
-3.1%	2.4%	-3.2%	1.4%	13.4%	-1.9%	10.4%	0.5%	-3.9%	6.9%	
<b>34 905.3</b>	<b>30 586.1</b>	<b>34 964.6</b>	<b>30 073.6</b>	<b>36 658.0</b>	<b>31 420.1</b>	<b>31 936.0</b>	<b>28 779.5</b>	<b>25 639.9</b>	<b>25 190.0</b>	<b>II</b> حجم الدين العمومي / Encours de la Dette Publique / Outstanding Public Debt
				46.8%	44.3%	45.9%	44.4%	40.3%	42.9%	En %du PIB / % of GDP
15 070.6	12 598.4	15 054.3	12 012.2	13 565.0	11 706.3	12 623.0	12 078.1	10 089.4	10 474.3	الدين الداخلي / Domestic Debt / Dette Intérieure / الدين الداخلي / %
<b>43.2%</b>	<b>41.2%</b>	<b>43.1%</b>	<b>39.9%</b>	<b>37.0%</b>	<b>37.3%</b>	<b>39.5%</b>	<b>42.0%</b>	<b>39.4%</b>	<b>41.6%</b>	
19 834.7	17 987.7	19 910.3	18 061.4	23 093.0	19 713.8	19 313.0	16 701.4	15 550.5	14 715.7	الدين الخارجي / Foreign Debt / Dette Extérieure / الدين الخارجي / %
<b>56.8%</b>	<b>58.8%</b>	<b>56.9%</b>	<b>60.1%</b>	<b>63.0%</b>	<b>62.7%</b>	<b>60.5%</b>	<b>58.0%</b>	<b>60.6%</b>	<b>58.4%</b>	

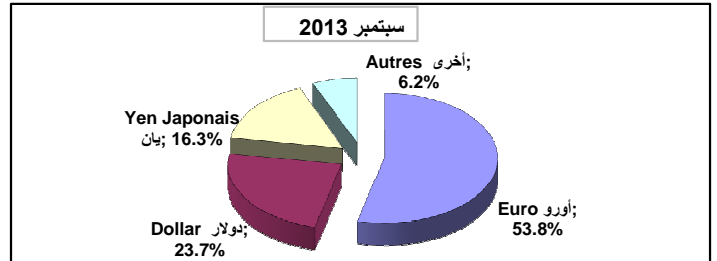
2- هيكلية حجم الدين الخارجي حسب المصادر

Encours de la dette par bailleurs /  
Outstanding by origin /



1- هيكلية حجم الدين الخارجي حسب العملات

Encours de la dette par devises /  
Outstanding by currency /





تبويب حسب المواصفات الدولية

**Présentation selon les normes internationales (classification du FMI  
– Manuel 1986)**

**International presentation (In accordance with IMF classification GFS)  
manual 1986)**



توازن ميزانية الدولة  
Equilibre du Budget de l'Etat  
Budget of State

موفى سبتمبر End September 2013 2012		موفى أوت End August 2013 2012		ق م LF / 2013	ق م ت LFC / 2012 2012		العناوين / Rubriques / Headings			
13 449.5	13 082.0	11 793.4	11 842.0	19 850.0	18 321.0	19 504.0	16 437.8	14 503.4	13 571.3	جملة الموارد و الهبات / Total Revenue and Grants /Total Rec. & Dons 1
14 485.1	12 228.0	12 540.3	11 143.6	23 807.0	20 224.4	22 472.0	18 151.2	15 100.4	15 163.9	جملة النفقات و القروض الصافية / Total Dépenses & prêts - recouvrements Total Expenditure and net lending 2
-1 182.1	- 17.3	- 893.1	- 172.9	-4 657.0 -5.9%	-3 641.2 -5.1%	-4 568.0 -6.6%	-2 303.9 -3.6%	- 651.1 -1.0%	-1 770.2 -3.0%	النتيجة/ Solde Budgetaire/ (*) النسبة من الناتج المحلي الإجمالي / in% of GDP / En %du PIB 3
-1 182.1	- 17.3	- 893.1	- 172.9	-5 557.0 -7.1%	-3 830.2 -5.4%	-5 768.0 -8.3%	-2 303.9 -3.6%	- 651.1 -1.0%	-1 770.2 -3.0%	النتيجة/ Solde Budgetaire/ (*) دون اعتبار التخصيص و الهبات ومداخل المصادرة / Privat&Dons & Rev confisqués النسبة من الناتج المحلي الإجمالي / in% of GDP / En %du PIB 4
70.4	712.6	70.4	712.6	300.0	1 105.0	1 000.0	383.1	0.0	0.0	التمويل/ Financement / Privatization/ Privatisation / التخصيص/ 1
76.1	158.7	75.8	158.7	400.0	632.8	600.0	207.4	54.1	177.6	الهبات الخارجية/ Dons extérieurs / Grants 2
- 187.4	535.6	- 134.8	555.1	2 462.0	1 320.3	2 511.0	400.0	- 230.1	- 25.8	الإقتراض الخارجي الصافي / Financement Extérieur Net / External net lending / 3
1 140.8	2 136.1	1 128.3	2 085.6	4017.0	3246.4	4340.0	2 395.8	1 224.5	1163.0	الاقتراضات / Borrowing / Souscription / 4
1 328.2	1 600.5	1 263.1	1 530.5	1555.0	1926.1	1829.0	1 995.8	1 454.6	1188.8	التسديدات / Amortization / Amortissement /
1 223.0	-1 389.6	881.7	-1 253.5	495.0	583.0	457.0	1 313.4	827.1	1 618.4	التمويل الداخلي الصافي / Financement Intérieur Net/ / Domestic Financing 4
496.1	591.2	485.8	462.0	495.0	592.6	457.0	914.1	- 374.9	150.9	الإقتراض الصافي فوق السنة / BTC nets <1an / Treasury Bills < 1 year /
1 175.5	1 235.6	1 084.9	1 084.9	1800.0	1517.7	1417.0	1 335.2	634.6	1024.4	الاقتراضات / Borrowing / Souscription /
679.4	644.4	599.1	622.9	1305.0	925.1	960.0	421.1	1 009.5	873.5	التسديدات / Amortization / Amortissement /
0.0	0.0	0.0	0.0	0.0	0.0	0.0	0.0	0.0	0.0	الإقتراض الصافي دون السنة / Treasury Bills > 1 year / BT>1an /
687.0	-1 372.5	403.3	-1 059.9	0.0	-9.6	0.0	399.3	1 202.0	1467.5	تمويلات داخلية اخرى / (CCP/CEP/Corresp.) / Others /Autres financements intérieurs 5
				1000.0						الصكوك الإسلامية / Sukuk



جملة الموارد و الهبات  
Total Recettes & Dons  
Total Revenue and Grants

موفى سبتمبر End September		موفى أوت End August		ق م LF /	ق م ت LFC /			Headings / Rubriques / العناوين		
2013	2012	2013	2012	2013	2012	2012	2011	2010	2009	
13 449.5	13 082.0	11 793.4	11 842.0	19 850.0	18 321.0	19 504.0	16 437.8	14 503.4	13 571.3	<b>1</b> جملة الموارد و الهبات / Total Recettes & Dons Total Revenue and Grants
13 373.4	12 923.3	11 717.6	11 683.3	19 450.0	17 688.2	18 904.0	16 230.4	14 449.3	13 393.7	<b>2</b> جملة الموارد / Total recettes / Total Revenue
13 297.9	12 206.7	11 642.5	10 967.2	18 246.0	16 306.7	16 696.0	15 843.4	14 434.7	13 383.6	<b>3</b> المداخل الجارية / Recettes courantes / Current revenue
11 913.1	10 995.8	10 500.1	9 835.1	16 650.0	14 864.5	14 566.0	13 667.7	12 698.7	11 685.2	<b>4</b> المداخل الجبائية / Recettes Fiscales / Tax Revenue
5088.6	4396.4	4414.2	3954.5	6837.0	6061.8	6155.0	5935.6	5032.7	4645.5	الأداء على الدخل و الأرباح الرأسمالية Impôts sur le Revenu, bénéfiques et gains en capital / Taxes on income, profits & capital gains /
252.8	235.3	225.2	207.8	408.0	327.2	371.1	300.7	281.0	264.1	الأداء على الممتلكات / Impôts sur patrimoine / Taxes on propretty
5035.4	4983.4	4511.3	4473.3	7418.7	6608.6	6324.8	5827.3	5747.5	5298.8	أداءات داخلية على الخدمات و السلع Impôts Intérieurs sur Biens & Services Domestic taxes on goods & services
1014.3	1007.6	885.1	880.4	1337.0	1333.6	1049.0	1077.0	1142.7	987.6	أداءات على التجارة الخارجية Impôts/commerce extérieur & transactions internationales Taxes on international trade and transactions
522.0	373.1	464.3	319.1	649.3	533.3	666.1	527.1	494.8	489.2	أداءات ومعالييم أخرى / Autres Impôts / Other taxes
1384.8	1210.9	1142.4	1132.1	1596.0	1442.2	2130.0	2 175.7	1 736.0	1 698.4	<b>5</b> المداخل غير الجبائية / Recettes Non Fiscales / Non Tax Revenue
5.1	4.0	4.7	3.5	904.0	276.5	1 208.0	3.9	14.6	10.1	<b>6</b> مداخل رأسمالية / Rec.en capital / Capital Income
5.1	4.0	4.7	3.5	408.0	276.5	408.0	3.9	14.6	10.1	بيع سلع رأسمالية / Vente de biens de capital fixe / income revenue
76.1	158.7	75.8	158.7	400.0	632.8	600.0	207.4	54.1	177.6	<b>7</b> هبات خارجية / Dons Extérieurs / Grants
70.4	712.6	70.4	712.6	300.0	1105.0	1000.0	383.1	0.0	0.0	<b>8</b> مداخل التخصيص / Revenus Privatisation / Privatization Revenue





جملة النفقات و القروض الصافية من التسديدات  
Total Dépenses et prêts nets des recouvrements  
Total Expenditure & Net Lending

موفى سبتمبر End September		موفى أوت End August		ق م LF /	ق م ت LFC /			Headings / Rubriques / العناوين		
2013	2012	2013	2012	2013	2012	2012	2011	2010	2009	
14 485.1	12 228.0	12 540.3	11 143.6	23 807.0	20 224.4	22 472.0	18 151.2	15 100.4	15 163.9	1 جملة النفقات و القروض الصافية / Total Dépenses & prêts - recouvrements Total Expenditure and net lending
14 101.9	11 293.0	12 616.0	10 224.4	23 804.9	20 663.7	22 456.4	18 410.3	15 393.2	14 510.3	2 جملة النفقات / Total Expenditure / Dépenses Totales
12 045.5	9 449.7	10 872.2	8 617.1	18 528.8	15 986.3	16 206.8	13 793.8	11 273.6	10 644.6	3 النفقات الجارية / Current Expenses / Dépenses courantes
7009.9	6250.9	6238.1	5590.4	9746.6	8616.7	8616.1	7648.1	6755.3	6269.0	الأجور و المرتبات / Wages & salaries / Traitements et salaires
581.7	489.5	530.2	461.8	1228.5	1148.5	1078.5	1081.2	1058.2	1010.1	سلع و خدمات / Goods & Services / Biens et services
1038.7	1013.0	965.4	956.9	1 360.0	1 272.1	1 300.0	1 190.1	1 152.0	1 180.0	فائدة الدين / Interest Payments / Intérêts de la Dette
3415.2	1696.3	3138.5	1608.0	5698.6	4949.0	4534.1	3874.4	2308.1	2185.5	منح و تحويلات / Subventions & Transferts / Transfers and Subsidies /
				495.1		678.1				اعتمادات غير موزعة/ Imprévues non allocated expenditure/
2 056.4	1 843.3	1 743.8	1 607.3	5 276.1	4 677.4	6 249.6	4 616.5	4 119.6	3 865.7	4 نفقات التنمية / Dépenses en Capital / Capital Expenditure /
903.2	696.3	776.7	587.8	2 650.2	2 027.7	2 628.4	1950.8	2048.1	1861.9	الاستثمارات و الدفعات المباشرة / Investissements et paiements Directs / Direct Investissement
843.2	813.0	666.1	715.5	2 292.0	2 649.7	2 895.6	2 665.7	2 071.5	2 003.8	تحويلات رأسمالية / Capital Transfers / Transferts en capital
				333.9		725.6				اعتمادات غير موزعة/ Imprévues non allocated expenditure/
383.2	935.0	- 75.7	919.2	2.1	- 439.3	15.6	- 259.1	- 292.8	653.6	5 القروض الصافية من التسديدات / Net lending / Prêts - recouvrements
364.1	964.3	- 104.2	964.3	27.1	- 363.7	30.6	- 229.1	- 95.4	718.4	قروض وتسبيقات الخزينة الصافية / Prêts et Avances Nets du trésor
95.0	79.5	91.5	59.0	100.0	107.7	125.0	152.2	121.6	125.8	القروض الخارجية المعاد إقراضها / External loans / Prêts Extérieurs Rétrocédés
75.9	108.8	63.0	104.1	125.0	183.3	140.0	182.2	319.0	190.6	الإستخلاصات / loans repayment / Recouvrements



المعيار الخاص لنشر البيانات  
**Norme Spéciale de Diffusion des Données (NSDD)**  
**Special Diffusion Data Standard (SDDS)**



المعيار الخاص لنشر البيانات  
Norme Spéciale de Diffusion des Données (NSDD)  
Special Diffusion Data Standard (SDDS)

La Norme Spéciale de Diffusion de Données à la quelle a adhéré la Tunisie depuis 2001, nécessite la publication des données suivantes :

- Les opérations du secteur public annuellement
- Les opérations de l'Administration Centrale mensuellement
- L'encours de la dette publique trimestriellement.

Les données concernant l'année 2013 sont publiées sur le site web du FMI, sur celui de la BCT et sur celui du Ministère des Finances selon le calendrier suivant :

يستدعي المعيار الخاص لنشر البيانات الذي انخرطت فيه البلاد التونسية منذ سنة 2001 نشر البيانات المتعلقة بـ:

- عمليات القطاع العام سنويا
- عمليات الإدارة المركزية شهريا
- حجم الدين العمومي لكل ثلاثية

يتم نشر البيانات المتعلقة بسنة 2013 على موقع صندوق النقد الدولي و على موقع البنك المركزي التونسي و على موقع وزارة المالية و ذلك حسب الرزنامة التالية:

المعيار الخاص لنشر البيانات  
Norme Spéciale de Diffusion de Données ( NSDD )  
Special Diffusion Data Standard ( SDDS )  
رزنامة نشر بيانات المالية العمومية لسنة 2013  
Calendrier de Diffusion des données des statistiques de Finances publiques pour l'année 2013  
Government Finance Statistics Diffusion Data Calendar 2013

ديسمبر Déc.	نوفمبر Nov.	أكتوبر Oct.	سبتمبر Sept.	أوت Août	جويلية Juillet	جون Juin	ماي Mai	أفريل Avril	مارس Mars	فيفري Février	جانفي Janvier	
Dec.	Nov.	Oct.	Sept.	August	July	June	May	April	March	February	January	
2012 (28/6)												عمليات القطاع العام Opérations du Secteur Public /Public Sector Operations معطيات سنوية / données annuelles / annual data
Nov	Oct	Sept	Août	Juillet	Juin	Mai	Avril	Mars	Février	Janvier	Déc	عمليات الإدارة المركزية Opérations de l'Administration Centrale Central Government Operations معطيات شهرية / données mensuelles / monthly data
نوفمبر (31/12)	أكتوبر (29/11)	سبتمبر (31/10)	أوت (30/9)	جويلية (30/8)	جون (31/7)	ماي (28/6)	أفريل (31/5)	مارس (30/4)	فيفري (29/3)	جانفي (28/2)	ديسمبر (31/1)	
T3/2013 2013/3 (29/11)			T2/ 2013 2013/2 (30/8)			T1/2013 2013/1 (31/5)			T4/ 2012 2012/4 (28/2)			حجم الدين العمومي Encours de la Dette Publique Outstanding Public Debt معطيات ثلاثية / données trimestrielles / quarterly data

## Page Nationale ( rubriques relative au MF )

Catégories de données	Unités	Unités en Anglais	Observations				
			Période de référence	Période de référence en Anglais	Données de la période de référence	Données de la période précédente	Variation en %

### SECTEUR DES FINANCES PUBLIQUES

#### I - Opérations du secteur public

<b>1-Recettes Hors privatisation et Dons Extérieurs</b>	<b>MDT</b>	<b>MTD</b>	<b>2012</b>	<b>2012</b>	<b>21,627.9</b>	<b>20,516.4</b>	<b>5.4</b>
<b>(privatisation &amp; Dons Extérieurs)</b>	<b>MDT</b>	<b>MTD</b>	<b>2012</b>	<b>2012</b>	<b>(1,737.8)</b>	<b>( 590.5)</b>	
<b>2- Dépenses et Prêts nets Hors Principal Dette</b>	<b>MDT</b>	<b>MTD</b>	<b>2012</b>	<b>2012</b>	<b>25,117.6</b>	<b>22,757.9</b>	<b>10.4</b>
dont: Intérêts dette intérieure	MDT	MTD	2012	2012	714.6	622.1	14.9
dont: Intérêts dette extérieure	MDT	MTD	2012	2012	587.5	598.8	-1.9
<b>3-Solde (Excédent+/Déficit-)Hors privatisation et Dons Extérieur</b>	<b>MDT</b>	<b>MTD</b>	<b>2012</b>	<b>2012</b>	<b>-3,489.7</b>	<b>-2,241.5</b>	<b>55.7</b>
<b>4- privatisation &amp; Dons Extérieurs</b>			<b>2012</b>	<b>2012</b>	<b>1,737.8</b>	<b>590.5</b>	
<b>5-Financement intérieur net</b>	<b>MDT</b>	<b>MTD</b>	<b>2012</b>	<b>2012</b>	<b>434.9</b>	<b>1,255.4</b>	<b>-65.4</b>
*Fin. Int. à Court Terme	MDT	MTD	2012	2012	0.0	0.0	0.0
*Fin. Int. à Moyen & Long Terme	MDT	MTD	2012	2012	551.9	883.2	-37.5
*Autre Financement Intérieur	MDT	MTD	2012	2012	-117.0	372.2	-131.4
<b>6-Financement extérieur net</b>	<b>MDT</b>	<b>MTD</b>	<b>2012</b>	<b>2012</b>	<b>1,317.0</b>	<b>395.6</b>	<b>232.9</b>

#### II - Opérations de l'administration centrale

<b>1-Recettes hors privatisation et Dons extérieurs</b>	<b>MDT</b>	<b>MTD</b>	<b>Septembre/13</b>	<b>september/13</b>	<b>1,655.9</b>	<b>1,123.1</b>	<b>47.4</b>
<b>(privatisation &amp; Dons Extérieurs)</b>	<b>MDT</b>	<b>MTD</b>	<b>Septembre/13</b>	<b>september/13</b>	<b>( 0.3)</b>	<b>( 6.3)</b>	
<b>2- Dépenses et Prêts nets Hors Principal Dette</b>	<b>MDT</b>	<b>MTD</b>	<b>Septembre/13</b>	<b>september/13</b>	<b>1,944.8</b>	<b>1,317.5</b>	<b>47.6</b>
dont: Intérêts dette intérieure	MDT	MTD	Septembre/13	september/13	24.3	59.5	-59.2
dont: Intérêts dette extérieure	MDT	MTD	Septembre/13	september/13	49.0	46.2	6.1
<b>3-Solde (Excédent+/Déficit-)Hors privatisation et Dons Extérieur</b>	<b>MDT</b>	<b>MTD</b>	<b>Septembre/13</b>	<b>september/13</b>	<b>-288.9</b>	<b>-194.4</b>	<b>48.6</b>
<b>4- privatisation &amp; Dons Extérieurs</b>	<b>MDT</b>	<b>MTD</b>	<b>Septembre/13</b>	<b>september/13</b>	<b>0.3</b>	<b>6.3</b>	
<b>5-Financement intérieur net</b>	<b>MDT</b>	<b>MTD</b>	<b>Septembre/13</b>	<b>september/13</b>	<b>341.2</b>	<b>-108.0</b>	<b>-415.9</b>
*Fin. Int. à Court Terme	MDT	MTD	Septembre/13	september/13	0.0	0.0	0.0
*Fin. Int. à Moyen & Long Terme	MDT	MTD	Septembre/13	september/13	115.6	122.1	-5.3
*Autre Financement Intérieur	MDT	MTD	Septembre/13	september/13	225.6	-230.1	-198.0
<b>6-Financement extérieur net</b>	<b>MDT</b>	<b>MTD</b>	<b>Septembre/13</b>	<b>september/13</b>	<b>-52.6</b>	<b>296.1</b>	<b>-117.8</b>

#### III - Encours Dette Publique : Administration Centrale

<b>1 - Encours de la dette par échéance</b>							
<b>Encours dette intérieure</b>	<b>MDT</b>	<b>MTD</b>	<b>T2/13</b>	<b>Q2/13</b>	<b>14,143.7</b>	<b>13,378.9</b>	<b>5.7</b>
Dette à CT (< 1 an)	MDT	MTD	T2/13	Q2/13	0.0	0.0	
Dette à M & L terme (> 1 an)	MDT	MTD	T2/13	Q2/13	14,143.7	13,378.9	5.7
<b>Encours Dette extérieure</b>	<b>MDT</b>	<b>MTD</b>	<b>T2/13</b>	<b>Q2/13</b>	<b>19,337.4</b>	<b>18,971.4</b>	<b>1.9</b>
Dette à Court terme	MDT	MTD	T2/13	Q2/13			
Dette à Moyen et Long terme	MDT	MTD	T2/13	Q2/13	19,337.4	18,971.4	1.9
<b>Total encours de la dette</b>	<b>MDT</b>	<b>MTD</b>	<b>T2/13</b>	<b>Q2/13</b>	<b>33,481.1</b>	<b>32,350.3</b>	<b>3.5</b>
			<b>T2/13</b>	<b>Q2/13</b>			
<b>2 - Encours dette extérieure par monnaie</b>			<b>T2/13</b>	<b>Q2/13</b>	<b>19,337.4</b>	<b>18,971.4</b>	<b>1.9</b>
* Dollar US	MDT	MTD	T2/13	Q2/13	4,692.5	4,584.8	2.3
* Euro	MDT	MTD	T2/13	Q2/13	10,310.4	9,941.5	3.7
* Yen japonais	MDT	MTD	T2/13	Q2/13	3,208.2	3,302.5	-2.9
* Autres monnaies	MDT	MTD	T2/13	Q2/13	1,126.3	1,142.6	-1.4
<b>3 - Encours Dette Garantie</b>	<b>MDT</b>	<b>MTD</b>	<b>T2/13</b>	<b>Q2/13</b>	<b>6,880.4</b>	<b>6,148.9</b>	<b>11.9</b>



الملحقات  
**Annexes**  
**Appendix**



التجارة الخارجية  
Commerce Extérieur  
Foreign Exchange

الى موفى سبتمبر Septembre / September		الى موفى أوت Aout / August						
2013	2012	2013	2012	2012	2011	2010	2009	
29,565.7	28,336.3	26,092.3	24,832.4	38,182.7	33,695.4	31,816.7	25,877.6	I جملة الواردات / Total Imports / (%)Growth / Croissance / الزيادة
4.3%	14.4%	5.1%	13.5%	13.3%	5.9%	23.0%	-14.4%	
21,287.1	20,319.5	18,714.9	17,654.8	27,438.3	22,751.9	21,969.8	18,132.0	Régime Général / النظام العام (%)Growth / Croissance / الزيادة
4.8%	22.8%	6.0%	21.7%	20.6%	3.6%	21.2%	-16.4%	
5,168.9	4,836.4	4,351.3	4,185.0	6,404.5	4,799.4	3,797.3	2,789.7	Energy /Energie / الطاقة (%)Growth / Croissance / الزيادة
6.9%	33.6%	4.0%	37.7%	33.4%	26.4%	36.1%	-43.2%	
16,118.2	15,483.1	14,363.6	13,469.8	21,033.8	17,952.5	18,172.5	15,342.3	Except Energy /Hors Energie / دون الطاقة (%)Growth / Croissance / الزيادة
4.1%	19.8%	6.6%	17.5%	17.2%	-1.2%	18.4%	-8.5%	
8,278.6	8,016.8	7,377.4	7,177.6	10,744.4	10,943.5	9,846.9	7,745.6	Régime Offshore / النظام غير المقيم (%)Growth / Croissance / الزيادة
3.3%	-2.5%	2.8%	-2.5%	-1.8%	11.1%	27.1%	-9.5%	
20,821.9	19,523.4	18,423.4	17,407.4	26,547.7	25,091.9	23,519.0	19,469.2	II جملة الصادرات / Total exportations (%)Growth / Croissance / الزيادة
6.7%	4.0%	5.8%	3.2%	5.8%	6.7%	20.8%	-17.6%	
7,953.7	7,398.7	6,942.3	6,600.8	10,200.3	8,681.9	9,157.9	7,596.5	Régime Général / النظام العام (%)Growth / Croissance / الزيادة
7.5%	14.3%	5.2%	13.3%	17.5%	-5.2%	20.6%	-31.5%	
3,380.8	3,185.8	2,862.2	2,859.9	4,450.4	3,649.5	3,313.9	2,637.7	Energy /Energie / الطاقة (%)Growth / Croissance / الزيادة
6.1%	16.4%	0.1%	14.9%	21.9%	10.1%	25.6%	-35.3%	
4,572.9	4,212.9	4,080.1	3,740.9	5,749.9	5,032.4	5,844.0	4,958.8	Except Energy /Hors Energie / دون الطاقة (%)Growth / Croissance / الزيادة
8.5%	12.7%	9.1%	12.1%	14.3%	-13.9%	17.9%	-29.3%	
12,868.2	12,124.7	11,481.1	10,806.6	16,347.4	16,410.0	14,361.1	11,872.7	Régime Offshore / النظام غير المقيم (%)Growth / Croissance / الزيادة
6.1%	-1.5%	6.2%	-2.1%	-0.4%	14.3%	21.0%	-5.4%	
-8743.8	-8812.9	-7668.9	-7425.0	-11,635.0	-8,603.5	-8,297.7	-6,408.4	III نتيجة الميزان التجاري / Balance commerciale
70.4%	68.9%	70.6%	70.1%	69.5%	74.5%	73.9%	75.2%	IV نسبة التغطية / Margin Ratio / Taux de couverture
37.4%	36.4%	37.1%	37.4%	37.2%	38.2%	41.7%	41.9%	Régime Général / النظام العام
155.4%	151.2%	155.6%	150.6%	152.1%	150.0%	145.8%	153.3%	Régime Offshore / النظام غير المقيم

المصدر/Source : المعهد الوطني للإحصاء / INS





## Introduction

Les statistiques de finances publiques publiées dans le bulletin mensuel « Résultats de l'Exécution du Budget de l'État » sont présentées en Arabe, en Français et en Anglais selon deux concepts distincts pour répondre aux besoins de tous les utilisateurs :

- (1) Une présentation Organique conforme à la loi organique du budget, permettant le suivi du budget tel qu'il est présenté dans les textes réglementaires.
- (2) Une présentation analytique qui se rapproche de la méthodologie internationale (celle du Manuel des Statistiques des Finances Publiques 1986 du Fonds Monétaire International), afin d'effectuer des rapprochements et des comparaisons internationales.

Le bulletin ainsi que le calendrier de diffusion des données des statistiques de finances publiques sont disponibles sur le site Internet du Ministère des Finances : [www.portail.finances.gov.tn](http://www.portail.finances.gov.tn)

En outre, les données mensuelles et annuelles des finances publiques figurent également sur le Tableau d'Affichage des Normes et Données du Fonds Monétaire International, à l'adresse Internet suivante : <http://dsbb.imf.org>

## I- Définitions

Le Budget Général de l'Etat (Administration Centrale) couvre l'ensemble des opérations inscrites en recettes et en dépenses au niveau des comptes ci-après :

- Le Budget de fonctionnement de l'Etat : Titre I
- Le Budget d'Equipement de l'Etat (Titre II) y compris les paiements directs sur tirages extérieurs (n'ayant pas transité par le CCT) au titre des projets de l'Etat ainsi que les prêts extérieurs rétrocédés aux entreprises publiques.
- Les Fonds Spéciaux du Trésor (FST)
- Les Fonds de Concours
- Les Prêts et avances nets du Trésor

### - Le Déficit ou solde Budgétaire Net

C'est la différence entre l'ensemble des recettes propres et l'ensemble des dépenses hors amortissement du principal de la dette publique. Le concept est celui retenu dans le manuel des statistiques des Finances Publiques du FMI de 1986.

### - Les Recettes Propres

C'est la somme consolidée, après élimination des mouvements inter-comptes, des recettes fiscales et des recettes non fiscales y compris les dons et les recouvrements de prêts.

La présentation analytique classe ces recouvrements de prêts du côté des dépenses au poste « prêts nets des recouvrements ». Cette différence de classification constitue l'une des divergences entre les deux présentations.

### - Les Recettes Fiscales

Elles comprennent les recettes fiscales ordinaires (titre I) et les recettes fiscales affectées aux différents fonds de Trésor (Fonds Spéciaux et Fonds de concours).



#### - Les Recettes non fiscales

Elles comprennent les revenus du domaine sur les excédents et dividendes, les redevances au titre du passage du Gazoduc, des recouvrements du principal des prêts accordés aux entreprises publiques, les dons extérieurs en espèces ainsi que les recettes de privatisation.

#### - Les Dépenses hors principal de la dette

Elles englobent les dépenses de gestion, les dépenses d'équipement, les prêts et avances nets du Trésor et les intérêts servis au titre de la dette publique.

#### - Les Dépenses de fonctionnement

Elles comprennent les dépenses de rémunérations, les moyens des services et les interventions y compris celles des Fonds du Trésor (c'est à dire l'ensemble des dépenses ordinaires des Fonds du Trésor).

#### - Les Dépenses d'équipement

Elles comprennent :

- Les investissements directs de l'Etat,
- Les transferts et les prêts accordés aux entreprises publiques et les dépenses des Fonds du Trésor.
- Les prêts et avances du trésor

#### - Le Financement Net

Par définition, le financement total est égal, en valeur absolue, au déficit budgétaire.

Le Financement englobe toutes les opérations d'emprunt et d'amortissement de dettes de l'Etat avec tous les autres secteurs, tant intérieurs qu'extérieurs. Il est égal à la somme algébrique suivante : Emprunts de l'Etat (extérieurs et intérieurs)-l'amortissement de dettes payé par celui-ci + la variation nette des soldes de trésorerie de l'Etat (Compte Courant du Trésor et autres dépôts) entre le début et la fin de la période.

## **II. Base institutionnelle et juridique de production des données**

En Vertu de l'article 13 bis nouveau du décret N° 2011-2856 du 7 octobre 2011, modifiant et complétant le décret N° 91-556 du 23 avril 1991 portant organisation du Ministère des Finances, la Direction Générale des Ressources et Équilibres (DGRE) du Ministère des Finances est chargée de «l'élaboration et la diffusion des statistiques relatives aux finances publiques ».

## **III. Champ de couverture des données**

Les données couvrent l'Administration Centrale c'est-à-dire les unités couvertes par le budget de l'Etat. Elles incluent un nombre limité d'Établissements publics administratifs (EPA).

## **IV. Base d'enregistrement des données**

Les données sont enregistrées sur la base Encaissements pour les recettes, et Décaissements pour les dépenses.

## **V- Les sources de données**

1. L'application « **RAFIK** » pour les recettes du budget de l'Etat, et l'application « **SINDA** » pour les recettes liées au commerce extérieur.
2. L'application « **ADEB** » pour les dépenses publiques
3. L'application « **SIADÉ** » pour les opérations de la dette extérieure (tirages et remboursements).
4. L'application « **INSAF** » pour les opérations concernant les rémunérations des fonctionnaires de l'Etat.



## VI. Tableau de passage entre les différentes présentations :

Classification organique (Conforme à la loi organique de Budget N° 2004-42 du 13 Mai 2004)		Classification Internationale
<b>I- Recettes</b> ▪ Recettes Titre I  ▪ Recettes Titre II  ▪ Recettes des Fonds du Trésor	▪Section 1 : Recettes Fiscales ordinaires Catégorie 1 : Impôts Directs Catégorie 2 : Impôts Indirects  ▪Section 2 : Recettes Non Fiscales ordinaires Catégorie 3 : Revenus financiers Catégorie 4 : Revenus du domaine de l'Etat  ▪Section 3 : Recettes exceptionnelles Catégorie 5 : Recouvrements des prêts Catégorie 6 : Autres recettes  Section 4 : Ressources d'emprunt Catégorie 7 : Ressources d'emprunt intérieur Catégorie 8 : Ressources d'emprunt extérieur Catégorie 9 : Ressources d'emprunt extérieur affectées  Section 5 : Recettes affectées aux FT Catégorie 10 : Recettes Fiscales affectées Catégorie 11 : Recettes Non Fiscales affectées	<b>I- Recettes</b> ▪ Recettes fiscales  ▪ Recettes Non fiscales Hors Recouvrement du principal : A reclasser dans « Prêts net des recouvrements » . ▪ Recettes en capital ▪ Dons ▪ Recettes de privatisation  ▪ Ressources d'emprunts : classées en dessous de la ligne en financement
<b>II- Dépenses</b> ▪ Dépenses Titre I  ▪ Dépenses Titre II  ▪ Dépenses des Fonds du Trésor (**)	▪Section 1 : dépenses de gestion Partie 1 : Rémunérations publiques Partie 2 : moyens des services Partie 3 : Interventions publiques Partie 4 : dépenses imprévues  ▪Section 2 : Partie 5 : Intérêts de la dette  ▪Section 3 : Dépenses de développement Partie 6 : Investissements directs Partie 7 : Financement public Partie 8 : dépenses imprévues Partie 9 : dépenses sur ressources extérieures affectées ▪ Section 4 : Partie 10: Remboursement du principal de la dette publique  Section 5 : Dépenses des fonds de trésor  Partie 11 : dépenses des Fonds Spéciaux Partie 12 : dépenses des Fonds de concours	<b>II- Dépenses &amp; Prêts Nets</b> ▪ Dépenses courantes : Les allocations familiales sont reclassées de « rémunérations » à « subventions et transferts »  ▪ Dépenses en capital : les dépenses du capital du Ministère de la défense sont classés en dépenses courantes « biens et services » ▪ Prêts Nets : Prêts et avances accordées moins les recouvrements de principal.  ▪ Amortissement de la dette classé en dessous de la ligne en financement.

(\*\*) Les dépenses des fonds du trésor (FST et FC) sont réparties entre dépenses de gestion et dépenses de développement selon la nature de ces dépenses et le domaine d'intervention du Fonds.



**I- Publications Mensuelles :**

**I - النشريات الشهرية :**

- 1- Bulletin Mensuel du Suivi des réalisations du Budget de l'Etat
- 2- Norme Spéciale de Diffusion des Données (NSDD)

- 1- النشريات الشهرية لمتابعة تنفيذ ميزانية الدولة .
- 2- المعيار الخاص لنشر البيانات (شهرية).

**II- Publications annuelles**

**II- النشريات السنوية :**

- 1- Rapport annuel des Finances Publiques
- 2- les Finances Publiques durant le Plan
- 3- Rapport annuel de suivi du plan : Commission des Finances Publiques
- 4- Statistiques de l'exécution des Finances Publiques envoyées au FMI

- 1- التقرير السنوي للمالية العمومية .
- 2- التقرير حول المالية العمومية خلال فترة المخطط .
- 3- التقرير السنوي للجنة القطاعية للمالية العمومية والسوق المالية حول إنجازات المخطط .
- 4- الإحصاءات الموجهة لصندوق النقد الدولي حول نتائج المالية العمومية السنوية.

**III- Les Lois**

**III- القوانين**

- 1- La loi 99-32 du 13 Avril 1999 sur le Système National des Statistiques.
- 2- Le Décret 2011-2856 du 7 Octobre 2011 sur l'organisation du Ministère des Finances.
- 3- La loi organique du Budget (n° 2004-42 du 13 Mai 2004).
- 4- Code de la comptabilité publique (loi 73-81 du 31 Décembre 1973.)
- 5- Code des droits d'enregistrement et de timbre (loi n° 93-53 du 17 Mai 1993).
- 6- Code de l'impôt sur le revenu des personnes physiques et de l'impôt sur les sociétés (loi n° 89-114 du 30 Décembre 1989).
- 7- Code de la taxe sur la valeur ajoutée (loi n°88-61 du 2 Juin 1988).
- 8- Code de la fiscalité locale (loi n° 97-11 du 3 Février 1997).
- 9- Code des douanes
- 10- Les Lois de finances

- 1- القانون 99-32 الصادر في 13 أبريل 1999 و المتعلق بالمنظومة الوطنية للإحصاء.
- 2- الأمر عدد 2856-2011 الصادر في 7 أكتوبر 2011 و المتعلق بتنظيم وزارة المالية.
- 3- القانون الأساسي للميزانية عدد 42 لسنة 2004 مؤرخ في 13 ماي 2004
- 4- مجلة المحاسبة العمومية (القانون عدد 81 الصادر في 31 ديسمبر 1973 )
- 5- مجلة معالم التسجيل والطابع الجبائي (القانون عدد 53 لسنة 1993 المؤرخ في 17 ماي 1993)
- 6- مجلة الضريبة على دخل الأشخاص الطبيعيين والضريبة على الشركات (القانون عدد 114 لسنة 1989 المؤرخ في 30 ديسمبر 1989)
- 7- مجلة الأداء على القيمة المضافة (القانون عدد 61 المؤرخ في 2 جوان 1988)
- 8- مجلة الجباية المحلية (القانون عدد 11 لسنة 1997 المؤرخ في 3 فيفري 1997)
- 9- مجلة الديوانة.
- 10- قوانين المالية .