



Brochure de la dette publique

Septembre 2017

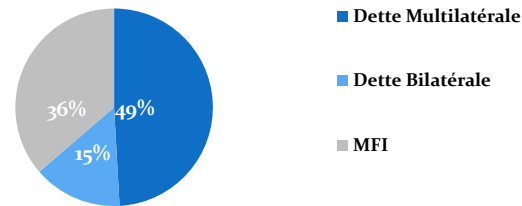
L'endettement

Chiffres Clés fin Septembre 2017

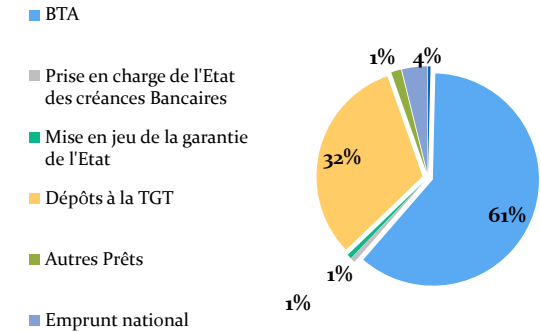
	Encours (MD)	Taux d'endettement en% du PIB	Cout annuel moyen %	Maturité moyenne
Dettes publiques	65943.3	69.0%	4.2%	6.9
Dettes Extérieures	46140.1	48.27%	3.0%	7.34
Dettes Intérieures	19803.2	20.72%	6.5%	5.94

Encours (M.D)	2016	Septembre 2016	Septembre 2017
Dettes publiques	55921.9	54460.2	65943.3
% du PIB	61.9%	61.3%	69.0%
Dettes Extérieures	36413.8	35482.6	46140.1
Dettes Intérieures	19508.1	18977.6	19803.2

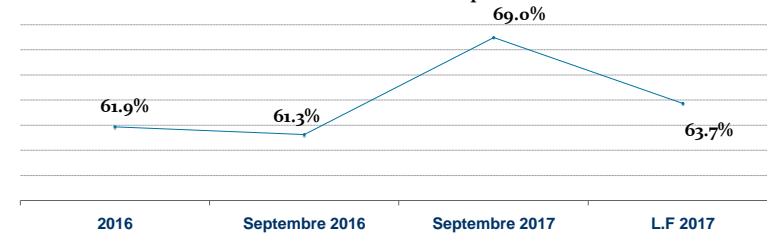
Encours de la dette extérieure fin Septembre 2017



Encours de la dette intérieure fin Septembre 2017 par source



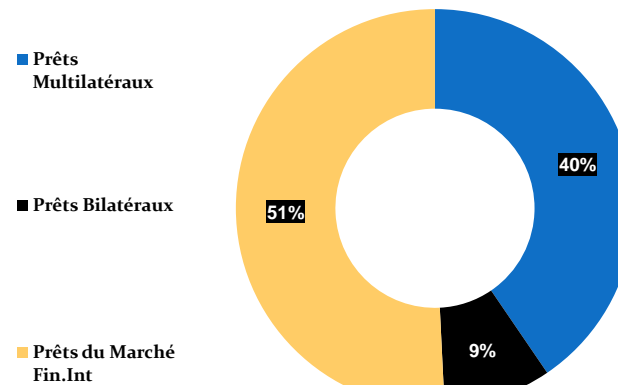
Evolution de l'endettement public



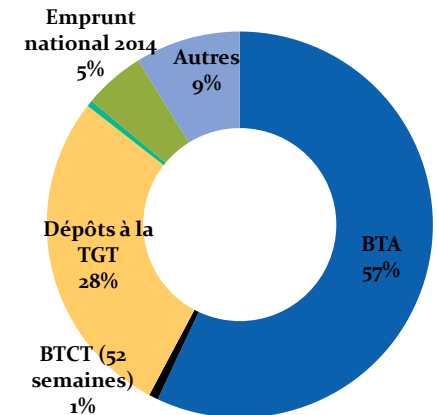
Service de la dette

Millions de dinars	2016	Septembre 2016	Septembre 2017	L.F 2017
Dettes Extérieures				
Principal	1382	927.2	2847.4	2390
Intérêts	821.1	692.1	823.3	1070
Dettes Intérieures				
Principal	1829.8	903.5	1032.8	1220.1
Intérêts	1165.4	821.2	951	1145
Dettes Publiques				
Principal	3211.8	1830.7	3880.2	3610.1
Intérêts	1986.5	1513.3	1774.3	2215
Total	5198	3344	5654.5	5825.1


Intérêts de la dette extérieure fin Septembre 2017



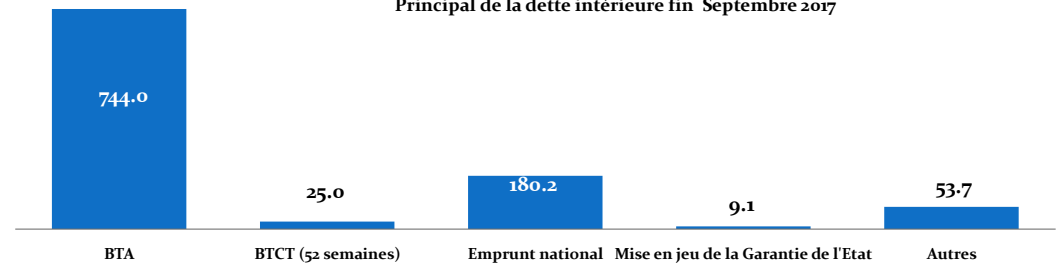
Intérêts de la dette intérieure Septembre 2017



Principal de la dette extérieure fin Septembre 2017



Principal de la dette intérieure fin Septembre 2017



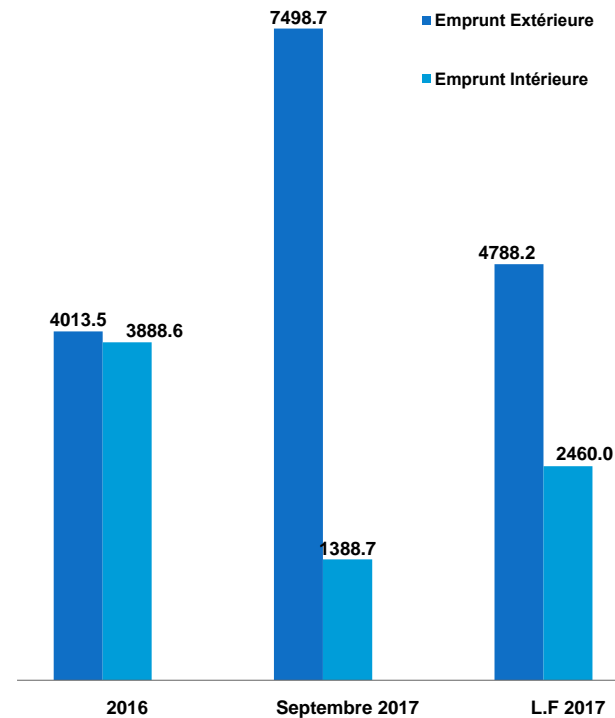
Emprunt

Millions de dinars

Emprunts et émissions

Millions de dinars	L.F 2017	Septembre 2017	2016	Septembre 2016
Emprunt Extérieur	4788.2	7498.7	4013.5	2547.2
Financement des projets de l'Etat	676.9	521.9	772.7	502
Programmes d'appui budgétaire (bilatéral)	0	0	0	0
Programmes d'appui budgétaire (multilatéral) (1)	3985	2365.4	1873.1	729.9
Marché Financier International (2)	0	4478.8	1097.7	1097.7
Prêts rétrocedées	126.3	132.6	270	217.6
Emprunt Intérieur	2460	1388.7	3888.6	2568.8
Bons de Trésor Assimilables	2260	1366.5	3807.9	2532.4
Bons de Trésor à Court Terme	200	22.2	76	31.7
Dette intérieure en devises	0	0	4.7	4.7
SUKUK	0	0	0	0
TOTAL	7248.2	8887.4	7902.1	5116

Evolution de L'emprunt public (M.D)



1 - Emprunt FMI de 157.204MUSD et 140.098MEUR a été tirée le 14-06-2017.
La troisième tranche du prêt AMF I de l'UE de 98.965MEUR a été tirée le 20-07-2017.
Prêt BIRD de 456 MEUR a été tiré le 22/08/2017.

2 - l'emprunt obligataire de 850 MEUR a été tirée le 17/02/2017
- l'emprunt Quatari de 998 MUSD a été tirée le 18/04/2017

Financement du budget

Millions de dinars	L.F2017	Septembre 2017	Taux de réalisation	2016	Septembre 2016	Taux de réalisation	
Emprunt Extérieur	6045.0	6955.4	115%	4268.3	2794.2	65%	* les transferts des prêts du Marché Financier International à fin Septembre 2017:
Financement des projets de l'Etat	673.0	570.0	85%	645.5	438.9	68%	Une partie de l'emprunt obligataire de 200 MEUR a été tirée le17/02/2017 et transférée au Compte Courant en486 MD en 16/03/2017.
Programmes d'appui budgétaire (bilatéral)	0.0	0.0		0.0	0.0		Une partie de l'emprunt obligataire de 100MEUR a été tirée le17/02/2017 et transférée au Compte Courant en 243 MD en 29/03/2017.
Programmes d'appui budgétaire multilatéral **	3985.0	1782.2	45%	2282.4	1104.0	48%	Une partie de l'emprunt obligataire de 500MEUR a été tirée le17/02/2017 et transférée au Compte Courant en 1213MD le12/04/2017. Reste de l'emprunt obligataire de 42.64MEUR a été tirée le17/02/2017 et transférée au Compte Courant en 113.3MD le12/04/2017.
Marché Financier International*	1262.0	4478.8	355%	1097.7	1097.7	100%	Une partie de l'emprunt Qatari de200Musd a été tirée le 18/04/2017 et transférée au Compte Courant en 479.26MD le19/05/2017.
Prêts rétrocedées	125.0	124.4	100%	242.7	153.6	63%	Une partie de l'emprunt Qatari de100MUSD a été tirée le18/04/2017 et transférée au Compte Courant en 242MD le30/05/2017.
Emprunt Intérieur	2460.0	1388.7	56%	3888.7	2568.8	66%	Une partie de l'emprunt Qatari de 300MUSD a été tirée le18/04/2017 et transférée au Compte Courant en 735.57MD le20/06//2017.
Bons de Trésor Assimilables	2260.0	1366.5	60%	3807.5	2532.4	67%	
Bons de Trésor à Court Terme	200.0	22.2	11%	76.5	31.7	41%	Une partie de l'emprunt Qatari de 398MUSD a été tirée le18/04/2017 et transférée au Compte Courant en 965.747MD le17/07/2017
Dettes intérieure en devises	0.0	0.0		4.7	4.7	100%	
SUKUK	0.0	0.0		0.0	0.0		** les transferts des prêts de Programme d'appui budgétaire multilatéral à fin Septembre 2017 : Emprunt FMI de 157.204 MUSD et 140.098 MEUR a été tiré le 14-06-2017 et transféré au Compte Courant respectivement en 375.420 MD et 392.584 MD le 14/08/2017.
TOTAL	8505.0	8344.1	98%	8157.0	5363.0	66%	Prêt BIRD de 456 MEUR a été tiré le 22/08/2017 et transféré au Compte Courant en 1.014 MD le 15/09/2017.

Marché des Bons de Trésor

Millions de dinars

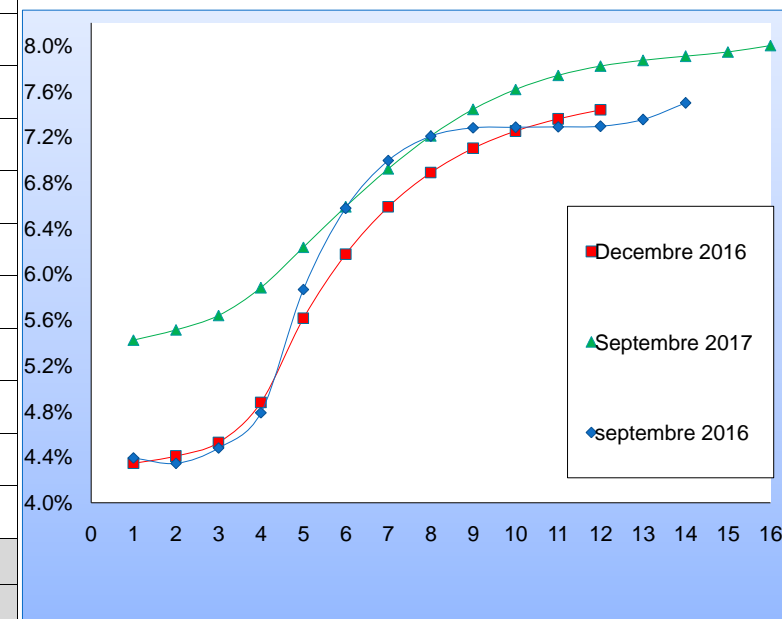
Emissions des Bons du Trésor Assimilables sur le marché primaire

		BTA 6.3%	BTA 6%juin	BTA	BTA 6%	BTA 6.3%	BTA 6.6% mars	BTA 6.7%	BTA7.5%
		Janvier 2021	2021	6%juin2023	Janvier 2024	mars2026	2027	Avril 2028	juillet 2032
Janvier	Montant (M.D)	7			72.8	113.6			
	TMP	6.22%			7.33%	7.40%			
Février	Montant (M.D)				73.716	49.982		65.268	
	TMP				7.35%	7.56%		7.65%	
Mars	Montant (M.D)			51.42		29.843	25	31.2	5
	TMP			7.24%		7.59%	7.58%	7.70%	8.16%
Avril	Montant (M.D)			29.50			51.0		5
	TMP			7.23%			7.633%		8.16%
Mai	Montant (M.D)			125.5			12.8		
	TMP			7.31%			7.714%		
Juin	Montant (M.D)		108.2			42.5			7.2
	TMP		6.87%			7.67%			8.17%
Juillet	Montant (M.D)		75.5			79.1		59.4	
	TMP		6.94%			7.73%		8.18%	
Aout	Montant (M.D)		30.60			25.30			34.20
	TMP		6.98%			7.75%			8.20%
Septembre	Montant (M.D)			93.5			24		37.00
	TMP			7.39%			7.85%		8.220%
Total	Montant (M.D)	7.0	214.3	299.918	146.5	340.3	112.8	155.9	88.4
	TMP	6.22%	6.91%	7.32%	7.34%	7.58%	7.68%	7.86%	8.20%

Emission des Bons du trésor à court terme sur la marché primaire

	Montant (M.D)	taux d'interet %
Janvier	9	4.83%
Février	5	4.84%
Juin	5.2	5.59%
Septembre	3	5.80%
Total	22.2	5.14%

Courbe des taux



Pour plus de renseignements contacter Mme Kaouther Babia

kbibia@finances.tn

ou Mme Kalthoum Bouhlef

kbouhlef@finances.tn

ou Mlle Dhekra Askri

daskri@finances.tn

La Direction Générale du Gestion de la Dette et de la Coopération Financière

Immeuble Annexe-Boulevard Bab bnet- La kasbah 1019 Tunis

Tél: +216 71 571 842

Fax: +216 71 562 415