الجمهورية التونسية
RÉPUBLIQUE TUNISIENNE
وزارة المالية
MINISTÈRE DES FINANCES

Brochure de la dette publique

AVRIL 2017

Direction Générale de Gestion de la Dette Publique et de la Coopération Financière

L'endettement

Chiffres Clés fin Mars 2017

	Encours (MD)	Taux d'endettement en% du PIB	Cout annuel moyen %	Maturité moyenne
Dette publique	59953.8	64.7%	5.2%	6.9
Dette Extérieure	41630.5	44.93%	2.9%	7.19
Dette Intérieure	18323.3	19.78%	9.3%	6.37

Encours (M.D)	2016	Avril 2016	Avril 2017
Dette publique	55915.9	49297.5	59953.8
% du PIB	61.9%	57.0%	64.7%
Dette Extérieure	36407.8	30468.7	41630.5
Dette Intérieure	19508.1	18828.8	18323.3

Encours de la dette extérieure fin AVRIL 2017

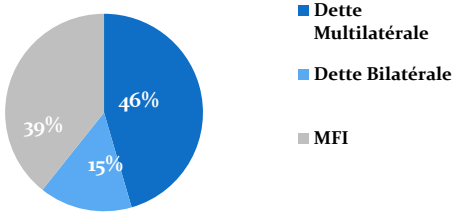

Encours de la dette intérieure fin AVRIL2017 par source

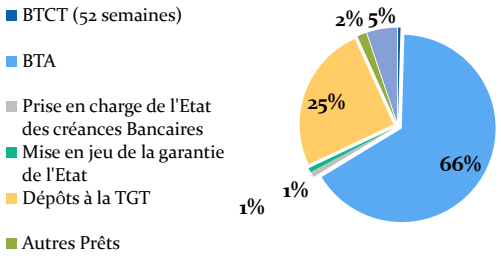

Evolution de l'endettement public

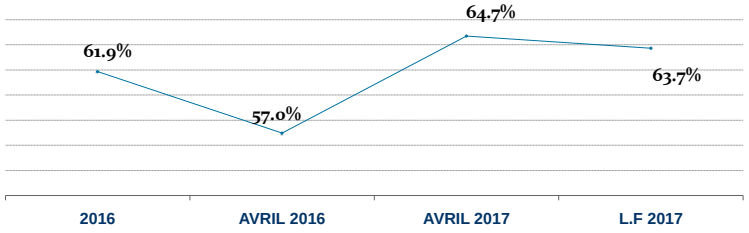

Service de la dette

Milloins de dinars

Millions de dinars	2016	Avril 2016	Avril 2017	L.F 2017
Dette Extérieure *Principal*	1382	320.3	1732.2	2390
Intérêts	821.1	296.8	356.2	1070
Dette Intérieure *Principal*	1829.8	766.2	64.9	1220.1
Intérêts	1165.4	463.7	604.2	1145
Dette Publique *Principal*	3211.8	1086.5	1797.1	3610.1
Intérêts	1986.5	760.5	960.4	2215
Total	5198	1847	2757.5	5825.1

Intérêts de la dette extérieure fin Avril2017

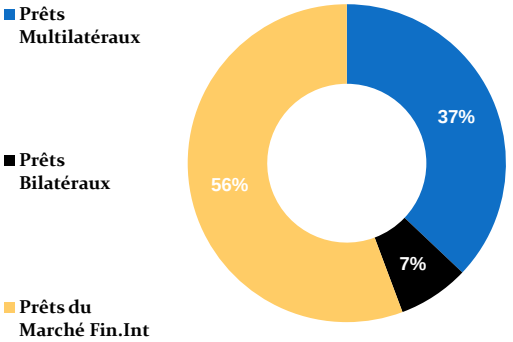

Intérêts de la dette intérieure Avril2017

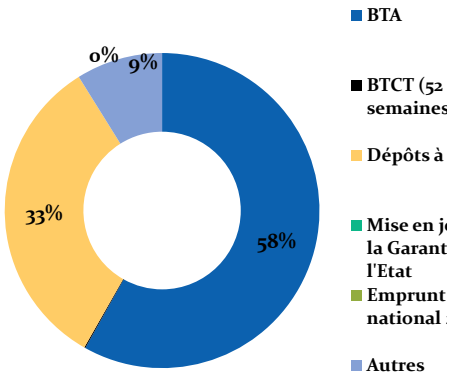

Principal de la dette extérieure fin Mars2017

Principal de la dette intérieure fin Mars 2017

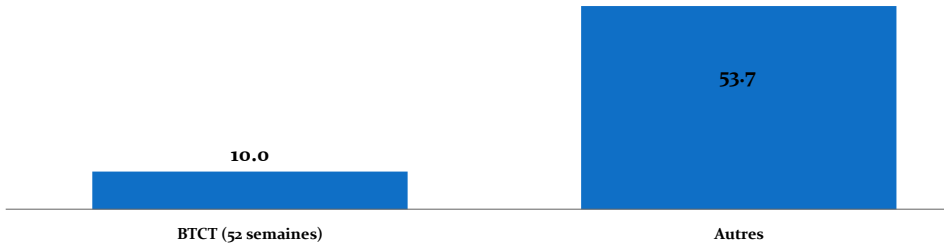

Emprunt

Emprunts et emissions

Millions de dinars	L.F 2017	Avril 2017
Emprunt Extérieur	4788	4600.3
Financement des projets de l'Etat	677	121.7
Programmes d'appui budgétaire (bilatéral)	0	0
Programmes d'appui budgétaire (multilatéral)	3985	0
Marché Financier International(1)	0	4443
Prêts rétrocédées	126	35.6
Emprunt Intérieur	2460	624.3
Bons de Trésor Assimilables	2260	610.3
Bons de Trésor à Court Terme	200	14
Dette intérieure en devises	0	0
SUKUK	0	0
TOTAL	7248	5224.6

(1)- l'emprunt obligataire de850 MEUR a été tirée le17/02/2017

- l'emprunt Quatari de 998 MUSD a été tirée le18/04/2017

Evolution de L'emprunt public (M.D)

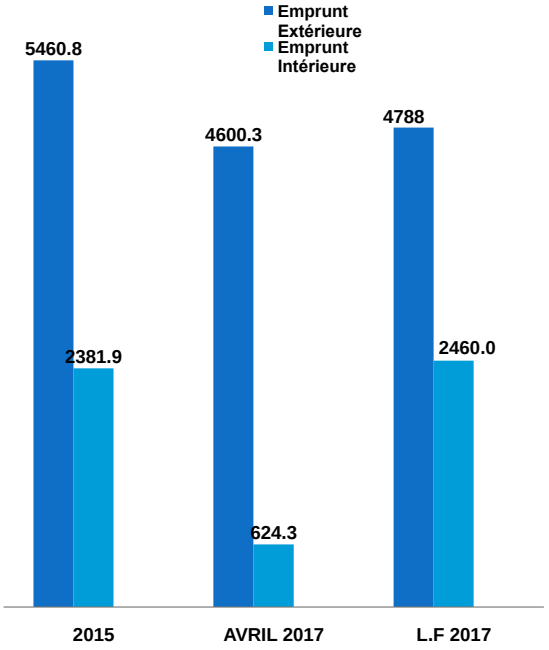

*** Une partie de l'emprunt Quatari de500MUSD a été tirée le18/04/2017 et transférée au Compte Courant en1213MD le12/04/2017.**

Financement du bugdet

Millions de dinars	L.F2017	Avril 2017	Taux de réalisation
Emprunt	**6045.0**	**2129.9**	**35.2%**
Financement des projets de l'Etat	673.0	151.0	22.4%
Programmes d'appui budgétaire (bilatéral)	0.0	0.0	
Programmes d'appui budgétaire multilatéral	3985.0	0.0	0.0%
Marché Financier International*	1262.0	1942.9	154.0%
Prêts rétrocédées	125.0	36.0	28.8%
Emprunt Intérieur	**2460.0**	**624.3**	**25.4%**
Bons de Trésor Assimilables	2260.0	610.3	27.0%
Bons de Trésor à Court Terme	200.0	14.0	7.0%
Dette intérieure en devises	0.0	0.0	
SUKUK	0.0	0.0	0.0%
TOTAL	**8505.0**	**2754.2**	**32.4%**

*** Une partie de l'emprunt obligataire de 200 MEUR a été tirée le17/02/2017 et transférée au Compte Courant en486 MD en 16/03/2017.**

*** Une partie de l'emprunt obligataire de100MEUR a été tirée le17/02/2017 et transférée au Compte Courant en243 MD en 29/03/2017.**

Marché des Bons de Trésors

Milloins de dinars

Emissions des Bons du Trésor Assimilables sur le marché primaire

		BTA6.3% Janvier 2021	BTA 6%juin2023	BTA 6% Janvier 2024	BTA 6.3% mars2026	BTA 6.6% mars 2027	BTA 6.7% Avril 2028	BTA7.5%juillet 2032
Janvier	Montant (M.D)			**72.8**	**113.6**			
	TMP			7.33%	7.40%			
Février	Montant (M.D)			**73.716**	49.982		**65.268**	
	TMP			7.35%	7.56%		7.65%	
Mars	Montant (M.D)	**7**	**51.42**		**29.843**	**25**	**31.2**	**5**
	TMP	6.22%	7.24%		7.59%	7.58%	7.70%	8.16%
Avril	Montant (M.D)		29.50			51		5
	TMP		7.23%			7.63%		8.16%
Total	Montant (M.D)	**7.0**	**80.918**	**146.5**	**193.4**	**76.0**	**96.47**	**10.0**
	TMP	**6.22%**	**7.24%**	**7.34%**	**7.47%**	**7.62%**	**7.67%**	**8.16%**

Emission des Bons du trésor à court terme sur la marché primaire

	Montant (M.D)	taux d'interet %
Janvier	**9**	**4.83%**
Février	**5**	**4.84%**
Total	**14**	**4.83%**

Courbe des taux

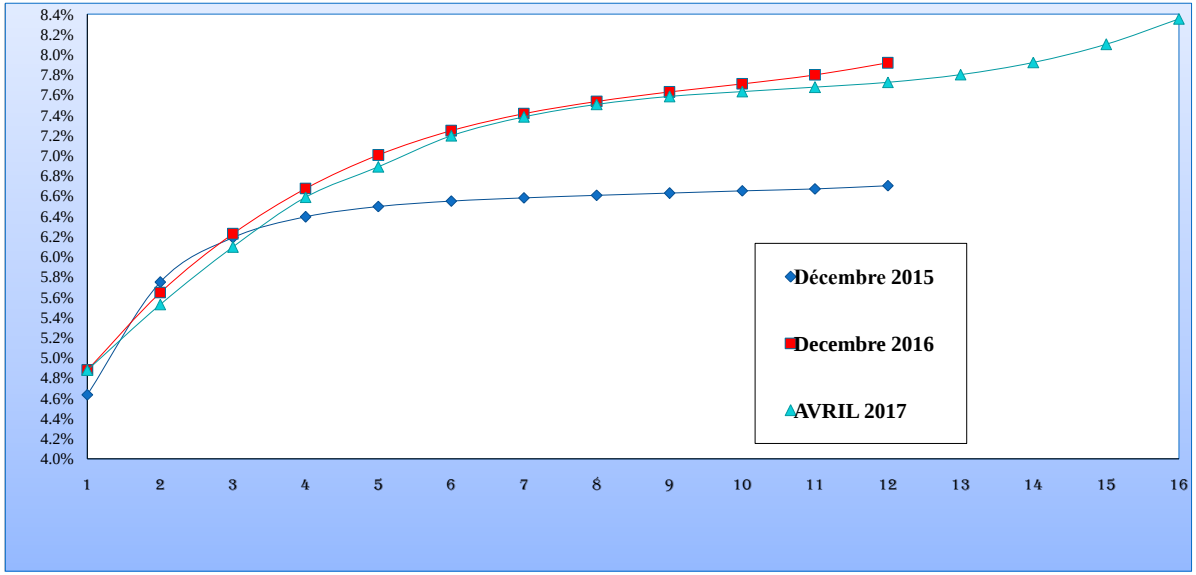

	Quantités échangées		
	2015	2016	AVRIL 2017
Transactions boursières	15780	39011	57303
Marché de gré à gré	535962	739927	579935
Opérations sans mouvements de fonds	644646	994249	172530
Opérations d'open Market	0	781733	380680
Opérations de pension livrée	127722	654782	101369
Total	1324110	3209702	1291817

Montants échangés (MD)

	2015	2016	AVRIL 2017
Transactions boursières	16	39.1	58.3
Marché de gré à gré	538	746.4	579.8
Opérations sans mouvements de fonds	645	1024.8	170.1
Opérations d'open Market	0	778.6	376.2
Opérations de pension livrée	128	661.4	101.9
Total	1326.3	3250.3	1286.3

source: Tunisie Clearing

Pour plus de renseignements contacter Mme Kaouther Babia

kbibia@finances.tn

ou Mme Kalthoum Bouhlel
kbouhlal@finances.tn
ou Mlle Dhekra Askri
daskri@finances.tn

La Direction Générale du Gestion de la Dette et de la Coopération Financière
Immeuble Annexe-Boulevard Beb bnet- La kasbah 1019 Tunis
Tél: +216 71 571 842
Fax: +216 71 562 415