République Tunisienne

Ministère des Finances

# Brochure de la dette publique

## Avril 2015

# L'endettement

**Chiffres Clés fin Avril 2015**

| | Encours (MD) | Taux d'endettement en% du PIB | Cout annuel moyen % | Durée de vie moyenne (année) |
|---|---|---|---|---|
| Dette publique | 41012.7 | 48.4% | 4.6% | 6.5 |
| **Dette Extérieure** | 26289.9 | 31.0% | 2.8% | 7.31 |
| **Dette Intérieure** | 14722.8 | 17.4% | 7.4% | 5.1 |

| Encours (M.D) | 2014 | Avril 2014 | Avril 2015 |
|---|---|---|---|
| Dette publique | 40621.3 | 36439.9 | 41012.7 |
| % du PIB | 49.2% | 46.4% | 48.4% |
| **Dette Extérieure** | 24808.5 | 20839.6 | 26289.9 |
| **Dette Intérieure** | 15812.8 | 15600.3 | 14722.8 |

**Encours de la dette extérieure fin AVRIL2015Par source**

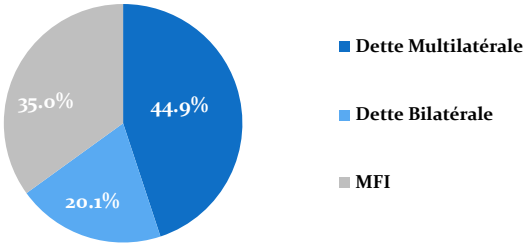


**Encours de la dette intérieure fin Avril 2015par source**

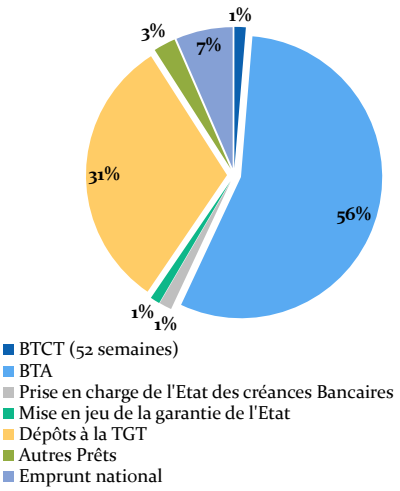


**Evolution de l'endettement public**

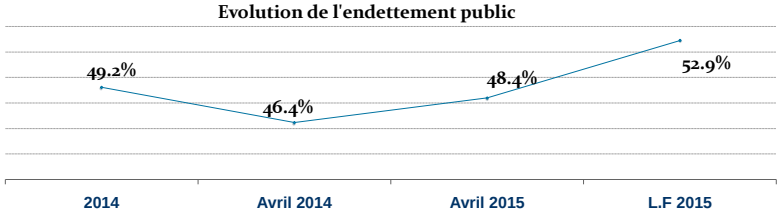


# Service de la dette

Milloins de dinars

| | 2014 | Avril 2014 | Avril 2015 | LF 2015 |
|---|---|---|---|---|
| **Dette Extérieure** | | | | |
| *Principal* | 1065.3 | 285.3 | 309 | 1220 |
| *Intérêts* | 563.4 | 181.9 | 230 | 725 |
| **Dette Intérieure** | | | | |
| *Principal* | 2277.4 | 947.2 | 765.8 | 2205 |
| *Intérêts* | 949.5 | 400.8 | 390.8 | 980.1 |
| Dette Publique | | | | |
| *Principal* | 3342.7 | 1232.5 | 1074.8 | 3425 |
| *Intérêts* | 1512.9 | 582.7 | 620.8 | 1705.1 |
| Total | 4855.6 | 1815.2 | 1695.6 | 5130.1 |

**Intérêts de la dette extérieure fin Avril2015**

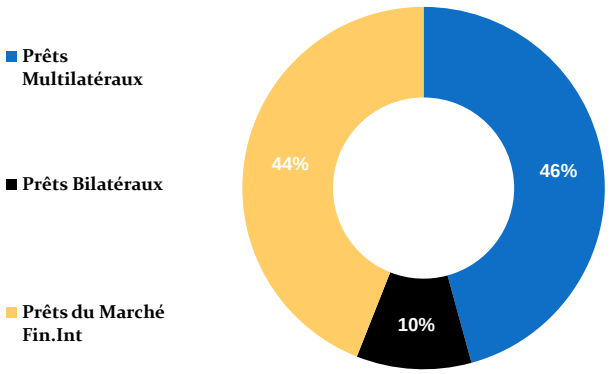


**Principal de la dette extérieure fin AVRIL2015(MD)**

**Principal de la dette intérieure fin Mars2015(MD)**

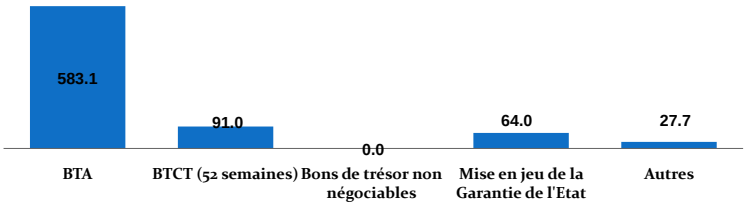


**Intérêts de la dette intérieure fin AVRIL 5**

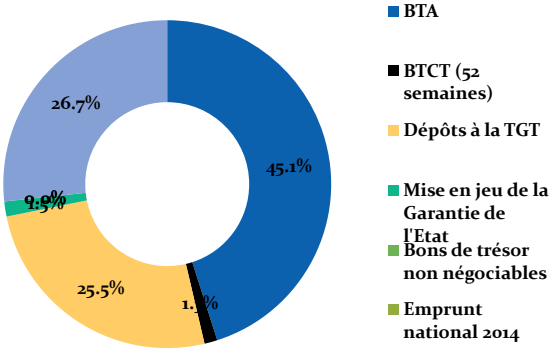

# Emprunt

Milloins de dinars

| | L.F. 2015 | Avril 2015 | Taux de réalisation |
|---|---|---|---|
| **Emprunt Extérieur** | 3880.5 | 2099.2 | 54.1% |
| Financement des projets de l'Etat | 464.5 | 119.8 | 25.8% |
| Programmes d'appui budgétaire ( bilatéral) | 0 | 0 | 0.0% |
| Programmes d'appui budgétaire (multilatéral) | 2520 | 81.4 | 3.2% |
| Marché Financier International | 796 | 1892.1 | 237.7% |
| Prêts rétrocédées | 100 | 5.9 | 5.9% |
| **Emprunt Intérieur** | 3000 | 654.2 | 21.8% |
| Bons de Trésor Assimilables | 2400 | 532.8 | 22.2% |
| Bons de Trésor à Court Terme | 300 | 101.5 | 33.8% |
| Bons de trésor non négociables | 300 | 0 | 0.0% |
| Dette intérieure en devises | 0 | 19.9 | |
| **SUKUK** | 524.5 | 0 | 0.0% |
| **TOTAL** | 7405 | 2753.4 | 37.2% |

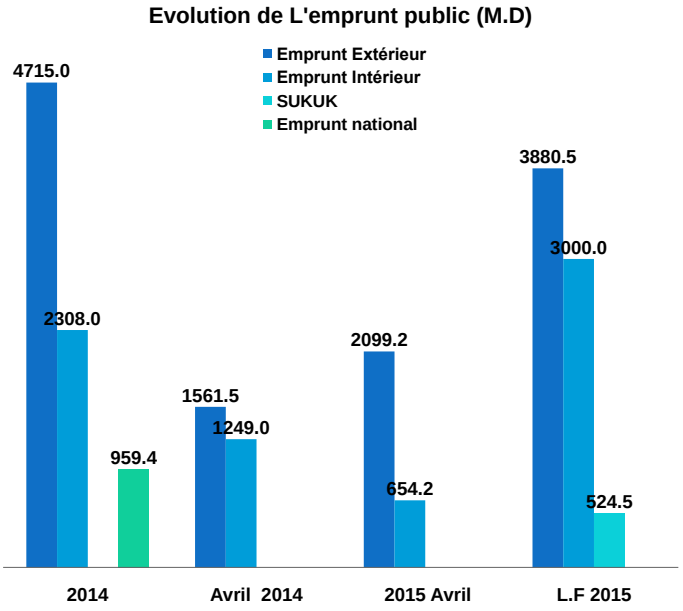


# Marché des Bons de Trésors

Milloins de dinars

**Marché Primaire**

**Emissions des Bons du Trésor Assimilables**

| | | BTA 5,3% Janvier 2018 | BTA 5,75% janv 2021 | BTA 6% Avril 2024 |
|---|---|---|---|---|
| Janvier | Montant | **0** | **0** | **0** |
| | TMP | 0 | 0 | 0 |
| **Février** | Montant | **40** | **50.65** | **58.3** |
| | TMP | 6 | 6.38 | 6.51 |
| Mars | Montant | **19.2** | **142.54** | **64.8** |
| | TMP | 6.01 | 6.39 | 6.53 |
| Avril | Montant | **0** | **106.6** | **50.7** |
| | TMP | 0 | 6.42 | 6.55 |
| Total | Montant | **59.2** | **299.79** | **173.8** |
| | | | **532.8** | |
| | TMP | **6.00** | **6.40** | **6.53** |
| | | | **6.40** | |

**Emission des Bons du Trésor à court terme**

| | Montant | Taux moyen Pondéré |
|---|---|---|
| janvier | 10 | 5.05 |
| Fevrier | 45 | 5.05 |
| mars | 36.5 | 5.05 |
| Avril | 10 | 5.05 |
| Total | 101.5 | 5.05 |

Courbe des taux

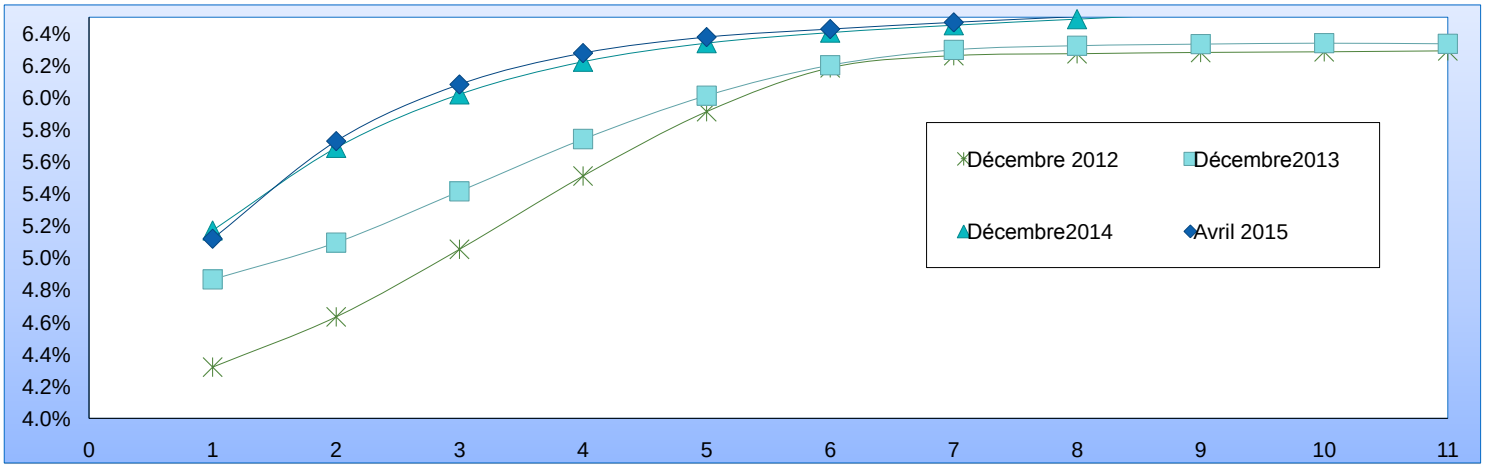

**Répartition des Bons du Trésor par catégorie d'avoirs fin Avril 2015**

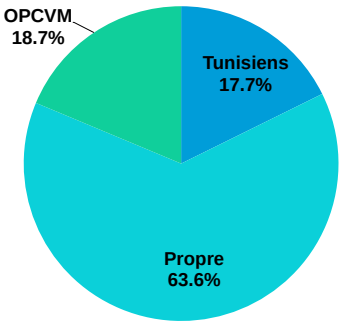


| | Quantités échangées | | |
|---|---|---|---|
| | 2013 | 2014 | Avril 2015 |
| Transactions boursières | 27510 | 99612 | 1837 |
| Marché de gré à gré | 828497 | 818712 | 228316 |
| Opérations sans mouvements de fonds | 791940 | 668685 | 131042 |
| **Total** | 1647947 | 1587009 | 361195 |

| | Montants échangés (M.D) | | |
|---|---|---|---|
| | 2013 | 2014 | Avril 2015 |
| Transactions boursières | 29 | 101.3 | 1.9 |
| Marché de gré à gré | 838.9 | 829.6 | 228.1 |
| Opérations sans mouvements de fonds | 791.9 | 668.7 | 131 |
| **Total** | 1659.8 | 1599.6 | 361 |

Source: Tunisie Clearing