



République Tunisienne

Ministère de l'Economie et des Finances

Brochure de la dette publique

Novembre 2014

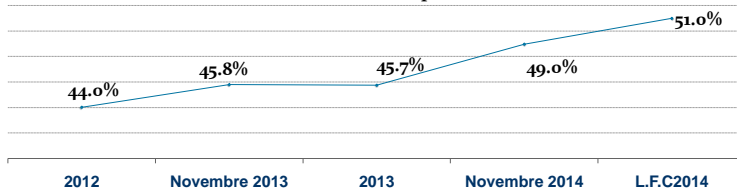
L'endettement

Chiffres Clés fin Novembre 2014

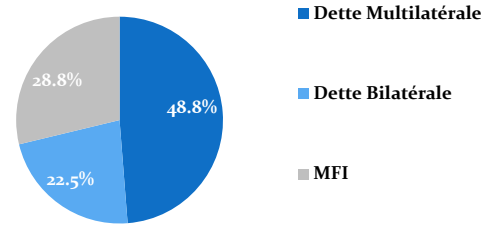
	Encours (MD)	Taux	Cout annuel moyen	Durée de vie moyenne
		d'endettement	%	(année)
		en% du PIB	%	(année)
Dettes publiques	40156.3	49.0%	3.96%	6.4
Dettes Extérieures	24643.2	30.0%	2.98%	7.44
Dettes Intérieures	15513.1	18.9%	6.28%	4.65

Encours (M.D)	2012	Novembre 2013	2013	Novembre 2014
Dettes publiques	31420.1	34834.4	34986.7	40156.3
% du PIB	44.0%	45.8%	45.7%	49.0%
Dettes Extérieures	19713.8	20146	19962.7	24643.2
Dettes Intérieures	11706.3	14688.4	15024	15513.1

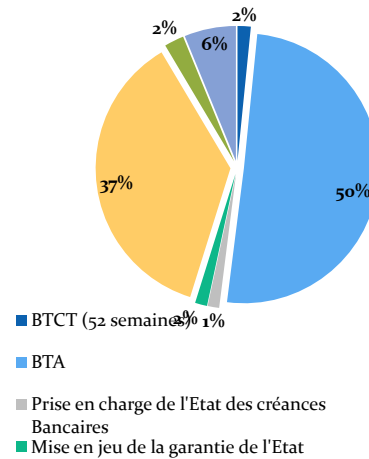
Evolution de l'endettement public



Encours de la dette extérieure fin Novembre 2014 par source



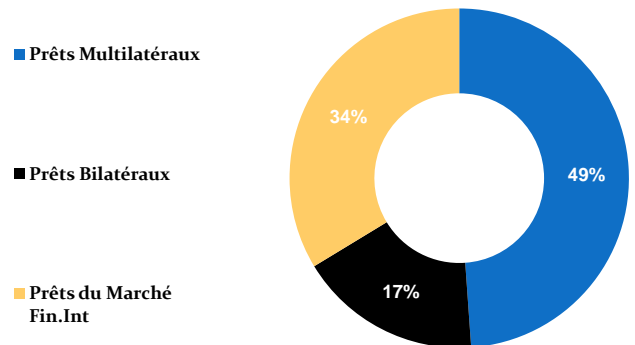
Encours de la dette intérieure fin Novembre 2014 par source



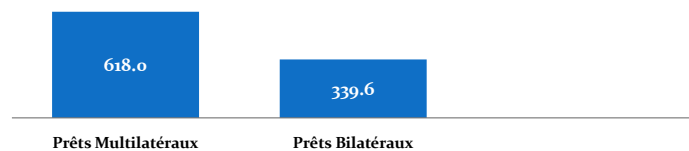
Service de la dette

	2012	Novembre 2013	2013	Novembre 2014
Dettes Extérieures				
Principal	1926.1	1556.4	1662.2	957.6
Intérêts	586.6	525.8	567.3	507.6
Dettes Intérieures				
Principal	925.1	1322.9	1332.7	2224.4
Intérêts	681	783.1	843.9	892.6
Dettes Publiques				
Principal	2851.2	2879.3	2994.9	3182
Intérêts	1267.6	1308.9	1411.2	1400.2
Total	4118.8	4188.2	4406.1	4582.2

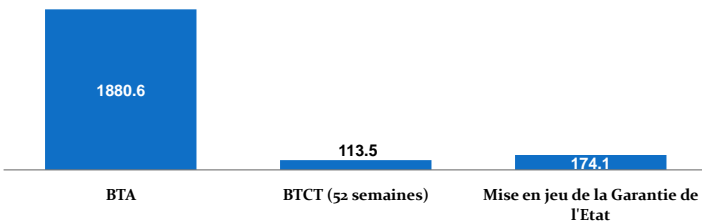
Intérêts de la dette extérieure fin Novembre 2014



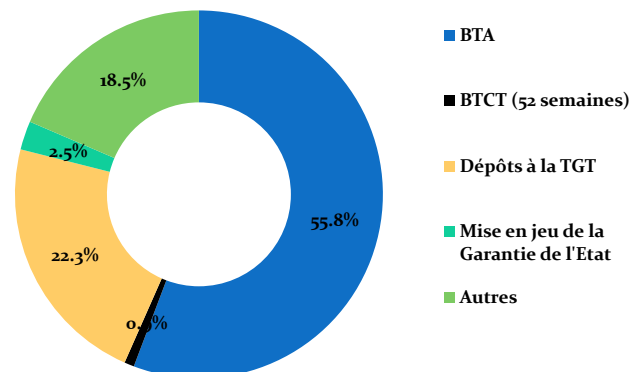
Principal de la dette extérieure fin Novembre 2014 (MD)



Principal de la dette intérieure fin Novembre 2014 (MD)

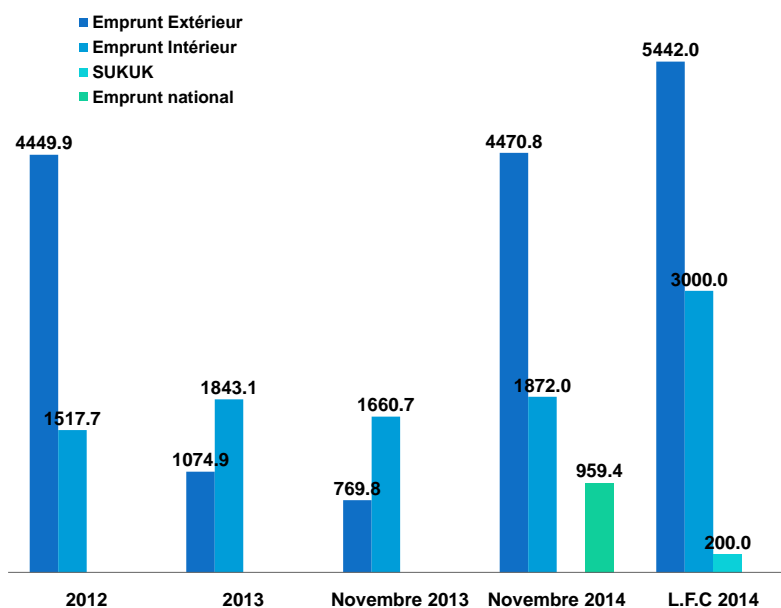


Intérêts de la dette intérieure fin Novembre 2014



	L.F.C 2014	Novembre 2014	Taux de réalisation
Emprunt Extérieur	5442	4470.8	82.2%
Financement des projets de l'Etat	439	390.4	88.9%
Programmes d'appui budgétaire (bilatéral)	170	499.4	293.8%
Programmes d'appui budgétaire (multilatéral)	3250	1956.4	60.2%
Marché Financier International	1483	1501.8	101.3%
Prêts rétrocedés	100	122.8	122.8%
Emprunt Intérieur	3000	2831.4	94.4%
Bons de Trésor Assimilables	1840	1662.6	90.4%
Bons de Trésor à Court Terme	160	149	93.1%
Bons de trésor non négociables	1000	0	0.0%
Emprunt National	0	959.4	
Dettes intérieures en devises	0	60.4	
SUKUK	200	0	0.0%
TOTAL	8642	7302.2	84.5%

Evolution de L'emprunt public (M.D)



Marché des Bons de Trésors

Marché Primaire

Emissions des Bons du Trésor Assimilables

		BTA 5,3% Janvier 2018	BTA 5,5% Octobre 2020	BTA 5,6% Aout 2022	BTA 6,75% Juillet 2017	BTA 6% Avril 2024	BTA 5,5% Février 2020	BTZC 2016	
Janvier	Montant	4.5	105	60.5					
	TMP	5.71	6.25	6.32					
Février	Montant	18.1	188	43.6	190.651				
	TMP	5.72	6.24	6.32	5.75				
Mars	Montant	8	143.5	53.09			0.5		
	TMP	5.74	6.25	6.33			5.41		
Avril	Montant	49.2	182.25						
	TMP	5.74	6.27						
Septembre	Montant	2.5				41	62.2		
	TMP	5.78				6.39	6.15		
Octobre	Montant	54.5				40	61.7		
	TMP	5.79				6.4	6.17		
Novembre	Montant	20	38.3			13			
	TMP	5.81	6.3			6.43			
Total	Montant	156.8	657.05	157.19	190.651	94	123.9	0.5	
	TMP	5.76	6.26	6.32	5.75	6.40	6.16	5.41	
		6.17							

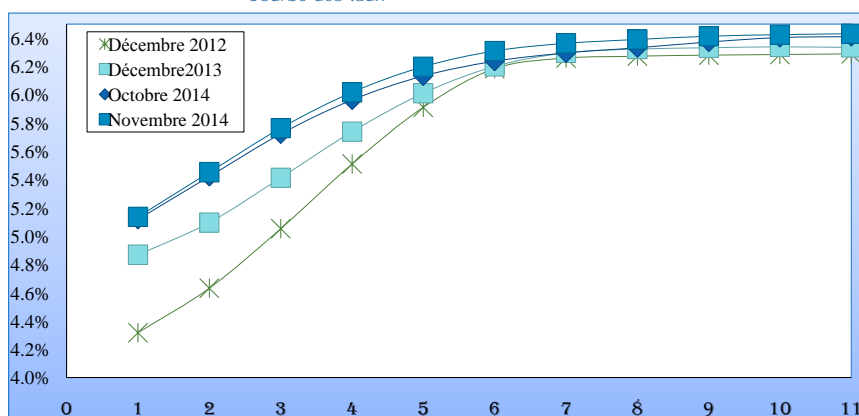
Emprunt national

		Emprunt 5 ans	Emprunt 7 ans	Emprunt 10 ans
Mai	Montant	18	72	71
	Taux	5.95	6.15	6.35
Juin	Montant	36.5	641.1	120.8
	Taux	5.95	6.15	6.35
Total		54.5	713.1	191.8
		959.4		

Emission des Bons du Trésor à court terme

	Montant	Taux moyen Pondéré
janvier	20.5	4.8
Février	10	4.8
mars	39	4.8
Avril	21.5	4.8
Aout	10	4.83
Septembre*	62	5.05
Novembre	31	5.07
Total	194	4.92

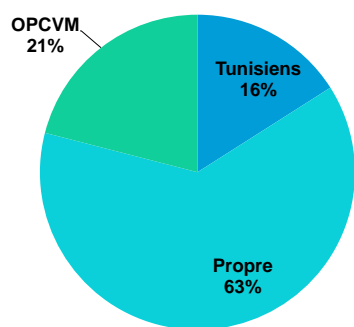
Courbe des taux



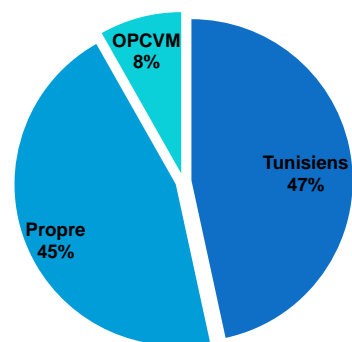
(*) Emission de BTCT de 13 semaines d'un montant de 45 MD et d'un taux d'intérêt de 5,05%.

Marché secondaire

Répartition des Bons du Trésor par catégorie d'avoires fin Novembre 2014



Répartition de l'Emprunt national par catégorie d'avoires fin Novembre 2014



	Quantités échangées		
	2012	2013	Novembre 2014
Transactions boursières	81301	27510	96080
Marché de gré à gré	820209	828497	701458
Opérations sans mouvements de fonds	1202168	791940	622297
Total	2103678	1647947	1419835
	Montants échangés (M.D)		
	2012	2013	Novembre 2014
Transactions boursières	85.9	29	97.6
Marché de gré à gré	851.4	838.9	711.7
Opérations sans mouvements de fonds	1202.1	791.9	622.3
Total	2139.4	1659.8	1431.6

Source: Tunisie Clearing