الجمهورية التونسية
RÉPUBLIQUE TUNISIENNE
وزارة الماليّة
MINISTÈRE DES FINANCES

# Brochure de la dette publique

## AVRIL 2016

Direction Générale de Gestion de la Dette Publique et de la Coopération Financière

# L'endettement

**Chiffres Clés fin Avril 2016**

| | Encours (MD) | Taux d'endettement en% du PIB | Cout annuel moyen % | Durée de vie moyenne (année) |
|---|---|---|---|---|
| Dette publique | 48136.9 | 55.0% | 4.9% | 6.7 |
| **Dette Extérieure** | 30468.7 | 34.8% | 3.0% | 7.68 |
| **Dette Intérieure** | 17668.2 | 20.2% | 8.6% | 4.98 |

| Encours (M.D) | 2015 | Avril 2015 | Avril 2016 |
|---|---|---|---|
| Dette publique | 46107.44 | 41012.7 | 48136.9 |
| % du PIB | 53.9% | 48.4% | 55.0% |
| **Dette Extérieure** | 29898.5 | 26289.9 | 30468.7 |
| **Dette Intérieure** | 16208.94 | 14722.8 | 17668.2 |

**Encours de la dette extérieure fin Avril2016**

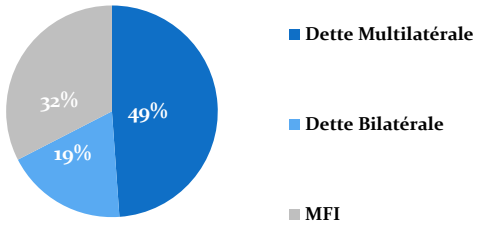


**Encours de la dette intérieure fin Avril 2016par source**

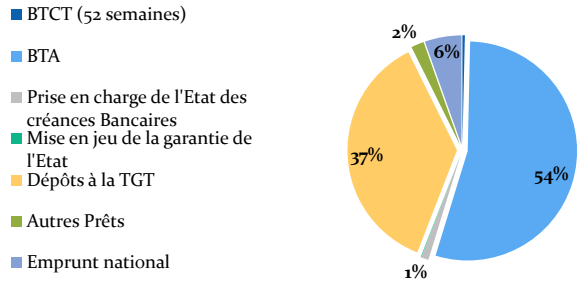


**Evolution de l'endettement public**

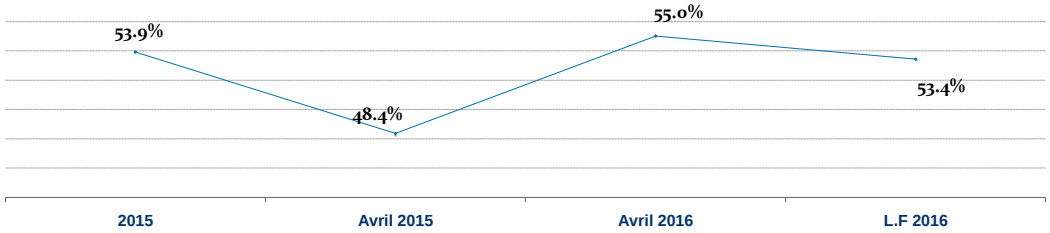


# Service de la dette

| Millions de dinars | 2015 | Avril 2015 | Avril 2016 | LF 2016 |
|---|---|---|---|---|
| **Dette Extérieure** *Principal* | 1173.4 | 309 | 320.3 | 1365 |
| *Intérêts* | 687.1 | 230 | 296.7 | 852 |
| **Dette Intérieure** *Principal* | 1791.9 | 765.9 | 765.8 | 1915 |
| *Intérêts* | 956.9 | 390.9 | 463.6 | 998.1 |
| Dette Publique *Principal* | 2965.3 | 1074.9 | 1086.1 | 3280 |
| *Intérêts* | 1644 | 620.9 | 760.3 | 1850.1 |
| Total | 4609.3 | 1696 | 1846.4 | 5130.1 |

**Intérêts de la dette extérieure fin Avril201 6**

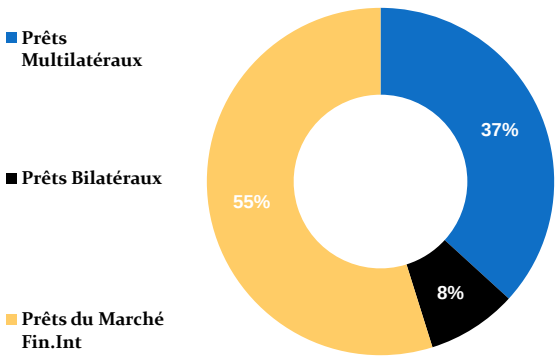


**Intérêts de la dette intérieure fin Avril16**

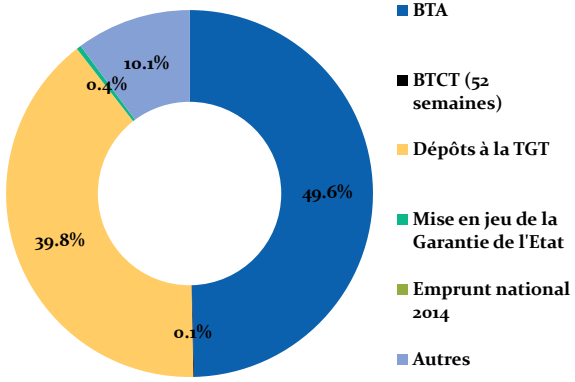

**Principal de la dette extérieure fin Avril 2016**

**Principal de la dette intérieure fin aIL**

# Emprunt

Emprunts et emissions

| Millions de dinars | L.F. 2016 | Avril 2016 | Taux de réalisation |
|---|---|---|---|
| **Emprunt Extérieur** | 3594 | 265.8 | 7.4% |
| Financement des projets de l'Etat | 517 | 172.6 | 33.4% |
| Programmes d'appui budgétaire ( bilatéral) | 0 | 0 | 0.0% |
| Programmes d'appui budgétaire (multilatéral) | 1379 | 0 | 0.0% |
| Marché Financier International | 1598 | 0 | 0.0% |
| Prêts rétrocédées | 100 | 93.2 | 93.2% |
| **Emprunt Intérieur** | 2000 | 1089.8 | 54.5% |
| Bons de Trésor Assimilables | 1800 | 1075.1 | 59.7% |
| Bons de Trésor à Court Terme | 200 | 10 | 5.0% |
| Dette intérieure en devises | 0 | 4.7 | 0.0% |
| **SUKUK** | 1000 | 0 | 0.0% |
| **TOTAL** | 6594 | 1355.6 | 20.6% |

Financement du bugdet

| Millions de dinars | L.F. 2016 | Avril 2016 | Taux de réalisation |
|---|---|---|---|
| **Emprunt Extérieur** | **3594.0** | **606.0** | **16.9%** |
| Financement des projets de l'Etat | 517.0 | 136.2 | 26.3% |
| *Tirage* | | 172.6 | |
| *Comptes spéciaux* | | -36.4 | |
| Programmes d'appui budgétaire ( bilatéral) | 0.0 | 0.0 | |
| Programmes d'appui budgétaire (multilatéral)* | 1379.0 | 409.3 | 29.7% |
| Marché Financier International | 1598.0 | 0.0 | 0.0% |
| Prêts rétrocédées | 100.0 | 60.5 | 60.5% |
| *Tirage* | | 93.2 | |
| *Comptes spéciaux* | | -32.7 | |
| **Emprunt Intérieur** | **2000.0** | **1089.8** | **54.5%** |
| Bons de Trésor Assimilables | 1800.0 | 1075.1 | 59.7% |
| Bons de Trésor à Court Terme | 200.0 | 10.0 | 5.0% |
| Dette intérieure en devises | 0.0 | 4.7 | |
| **SUKUK** | 1000.0 | 0.0 | 0.0% |
| **TOTAL** | **6594.0** | **1695.8** | **25.7%** |

*** Prêt de la BAD de 183 MEUR tiré le 18/12/2015 et transféré au Compte Courant en 409 M.D le 15/03/2016**

**Evolution de L'emprunt public (M.D)**

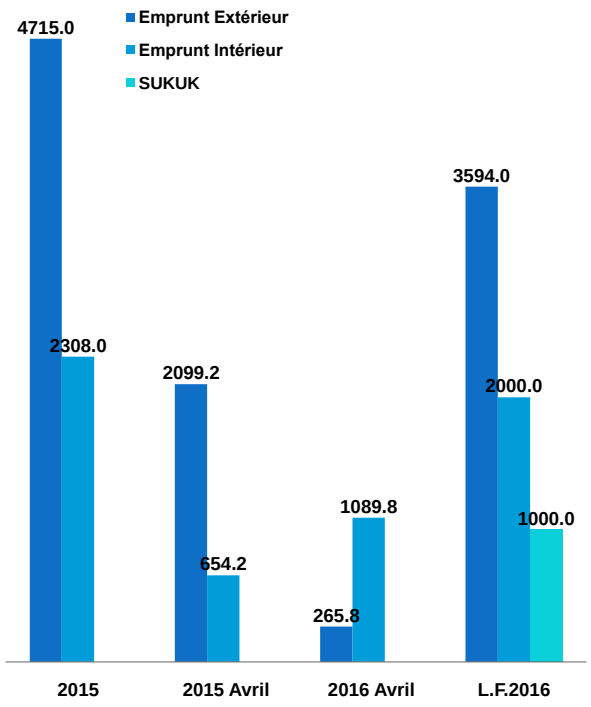

# Marché des Bons de Trésors

**Emissions des Bons du Trésor Assimilables sur le marché primaire**

| | | BTA 5,3% Janvier 2018 | BTA 6% Avril 2023 | BTA 6% Avril 2024 | BTA 6.3% Octobre 2026 | BTA 6.7% Avril 2028 |
|---|---|---|---|---|---|---|
| Janvier | Montant (M.D) | | | | | |
| | TMP | | | | | |
| **Février** | Montant (M.D) | 2 | 271.5 | | 160.1 | |
| | TMP | 5.60% | 6.63% | 0.00% | 6.71% | |
| Mars | Montant (M.D) | 10 | | 241.2 | 78.7 | |
| | TMP | 5.63% | | 6.68% | 6.74% | |
| Avril | Montant (M.D) | | | 171.20 | 106.40 | 34.00 |
| | TMP | | | 6.72% | 6.76% | 6.89% |
| Total | Montant (M.D) | 12.0 | 271.5 | 412.4 | 345.2 | 34.0 |
| | TMP | 5.63% | 6.63% | 6.70% | 6.73% | 6.89% |

**Emission des Bons du trésor à court terme sur la marché primaire**

| | Montant (M.D) | taux d'interet % |
|---|---|---|
| Janvier | 10 | 4.64% |
| **Février** | | |
| Mars | | |
| Total | 10 | 4.64% |

**Répartition des bons du Trésor au marché secondaire par catégorie d'avoirs Avril2016**

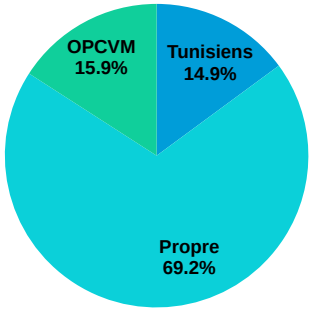


source: Tunisie Clearing

Courbe des taux

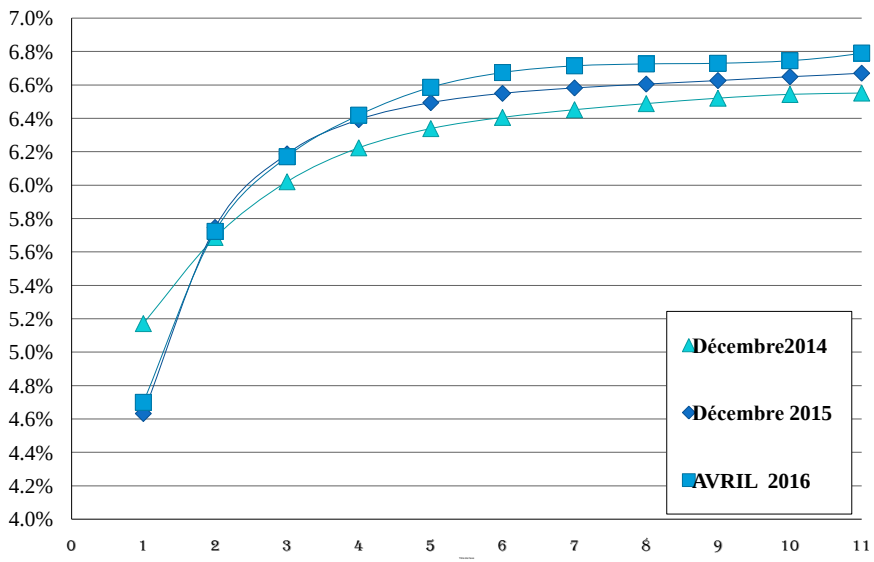


| | Quantités échangées | | |
|---|---|---|---|
| | 2014 | 2015 | avril 2016 |
| **Transactions boursières** | 99612 | 15780 | 3243 |
| **Marché de gré à gré** | 818712 | 535962 | 217406 |
| **Opérations sans mouvements de fonds** | 668685 | 644646 | 298692 |
| Total | 1587009 | 1196388 | 519341 |

| | Montants échangés | | |
|---|---|---|---|
| | 2014 | 2015 | avril 2016 |
| **Transactions boursières** | 101.3 | 15.9 | 3.3 |
| **Marché de gré à gré** | 829.6 | 537.8 | 218.9 |
| **Opérations sans mouvements de fonds** | 668.7 | 644.6 | 299 |
| Total | 1599.6 | 1198.3 | 521.2 |

source: Tunisie Clearing

Pour plus de renseignements contacter Mme Kaouther Babia

kbibia@finances.tn

ou Mme Kalthoum Bouhlel

kbouhlal@finances.tn
ou Mlle Dhekra Askri
daskri@finances.tn

**La Direction Générale du Gestion de la Dette et de la Coopération Financière**

Immeuble Annexe - Boulevard Beb bnet - La kasbah 1019 Tunis

**Tél:** +216 71 571 842

Fax: +216 71 562 415