



Brochure de la dette publique

Aout 2016

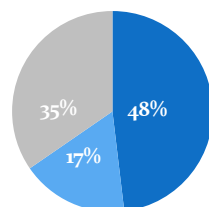
L'endettement

Chiffres Clés fin AOUT 2016

	Encours (MD)	Taux d'endette ment en% du PIB	Coût annuel moyen %	Durée de vie moyenne (année)
Dettes publiques	54231.8	60.8%	4.5%	6.5
Dettes Extérieures	35503.1	39.79%	3.1%	7.39
Dettes Intérieures	18728.7	20.99%	7.0%	4.94

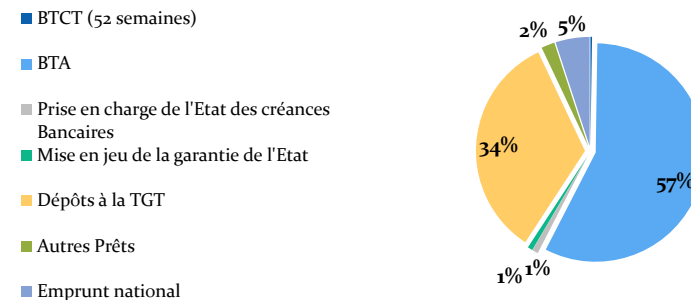
Encours (M.D)	2015	Aout 2016	Aout 2016
Dettes publiques	46923.27	43424.5	54231.8
% du PIB	54.9%	51.9%	60.8%
Dettes Extérieures	29894.8	26906.6	35503.1
Dettes Intérieures	17028.47	16517.9	18728.7

Encours de la dette extérieure fin aout

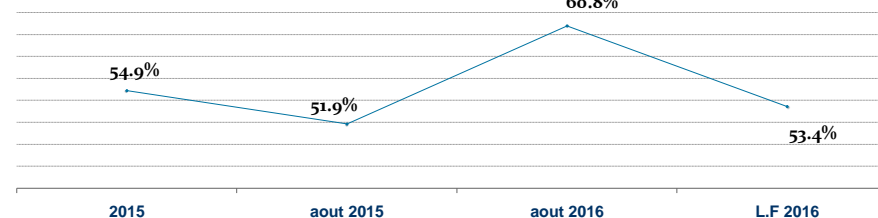


- Dette Multilatérale
- Dette Bilatérale
- MFI

Encours de la dette intérieure fin Aout 2016 par source



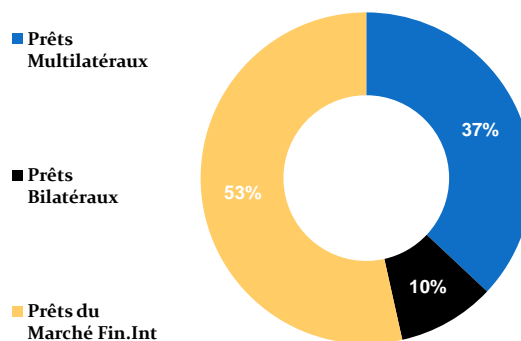
Evolution de l'endettement public



Service de la dette

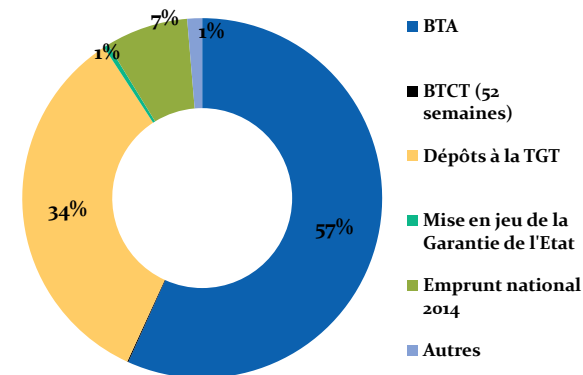
Millions de dinars	2015	Aout 2016	Aout 2016	LF 2016
Dettes Extérieures				
Principale	1177	719.2	808.9	1365
Intérêts	687.4	518.6	627.4	852
Dettes Intérieures				
Principale	1791.9	838.4	851.7	1915
Intérêts	956.9	681.1	794.7	998.1
Dettes Publiques				
Principale	2968.9	1557.6	1660.6	3280
Intérêts	1644.3	1199.7	1422.1	1850.1
Total	4613.2	2757	3082.7	5130.1

Intérêts de la dette extérieure fin Aout



- Prêts Multilatéraux
- Prêts Bilatéraux
- Prêts du Marché Fin.Int

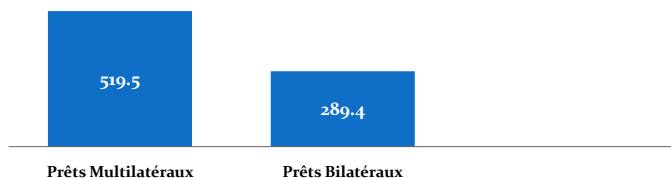
Intérêts de la dette intérieure fin



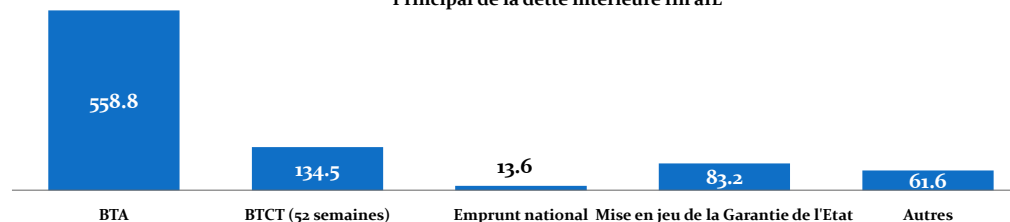
- BTA
- BTCT (52 semaines)
- Dépôts à la TGT
- Mise en jeu de la Garantie de l'Etat
- Emprunt national 2014
- Autres

Millions de dinars

Principal de la dette extérieure fin aout



Principal de la dette intérieure fin aLL



Emprunt

Emprunts et émissions

Millions de dinars	L.F. 2016	aout 2016	Taux de réalisation
Emprunt Extérieur	3594	2495.7	69.4%
Financement des projets de l'Etat	517	487.5	94.3%
Programmes d'appui budgétaire (bilatéral)	0	0	0.0%
Programmes d'appui budgétaire (multilatéral)*	1379	729.8	52.9%
Marché Financier International*	1598	1097.7	68.7%
Prêts rétrocédées	100	180.7	180.7%
Emprunt Intérieur	2000	2231.8	111.6%
Bons de Trésor Assimilables	1800	2202.1	122.3%
Bons de Trésor à Court Terme	200	25	12.5%
Dette intérieure en devises	0	4.7	0.0%
SUKUK	1000	0	0.0%
TOTAL	6594	4727.5	71.7%

* Tirage de l'emprunt obligatoire d'un montant de 500 MUSD le 05 AOUT 2016.

** Prêt de la BAD de 183 MEUR tiré le 18/12/2015 et transféré au Compte Courant en 409 M.D le 15/03/2016

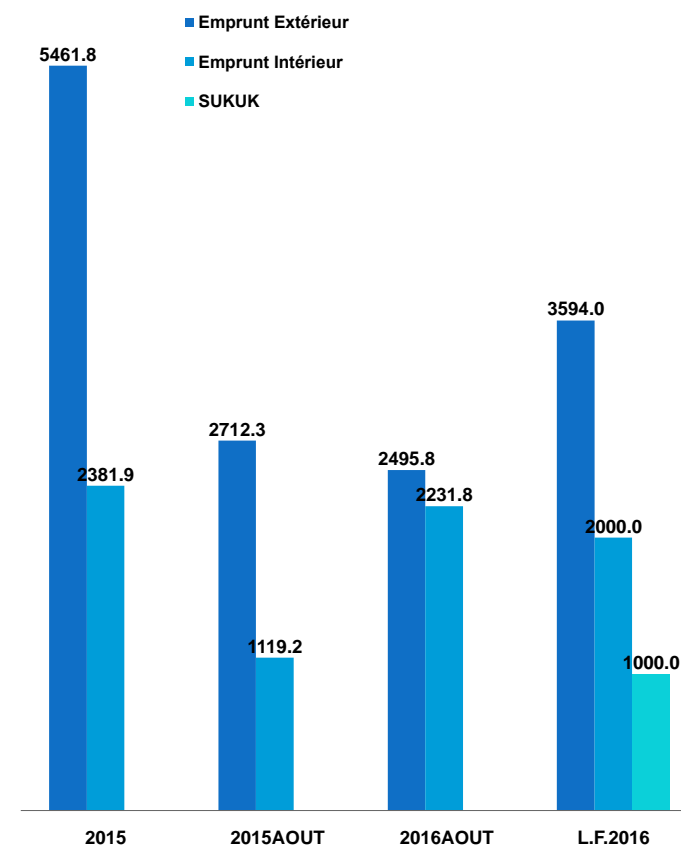
Une partie de la première tranche du prêt du FMI de 159.7 MUSD tiré le 24/05/2016 et transféré au Compte Courant en 345 M.D le 21/06/2016

Financement du budget

Millions de dinars	L.F. 2016	aout 2016	Taux de réalisation
Emprunt Extérieur	3594.0	1953.0	54.3%
Financement des projets de l'Etat	517.0	404.3	78.2%
Programmes d'appui budgétaire (bilatéral)	0.0	0.0	
Programmes d'appui budgétaire (multilatéral)**	1379.0	754.3	80.1%
Marché Financier International***	1598.0	330.6	20.7%
Prêts rétrocédées	100.0	114.1	114.1%
Emprunt Intérieur	2000.0	2231.8	111.6%
Bons de Trésor Assimilables	1800.0	2202.1	122.3%
Bons de Trésor à Court Terme	200.0	25.0	12.5%
Dette intérieure en devises	0.0	4.7	
SUKUK	1000.0	0.0	0.0%
TOTAL	6594.0	4184.8	63.5%

*** Une partie de l'emprunt obligatoire de 150 MUSD a été tirée le 5/08/2016 et transférée au Compte Courant en 330.6 MD en 16/08/2016.

Evolution de L'emprunt public (M.D)



Marché des Bons de Trésors

Emissions des Bons du Trésor Assimilables sur le marché primaire

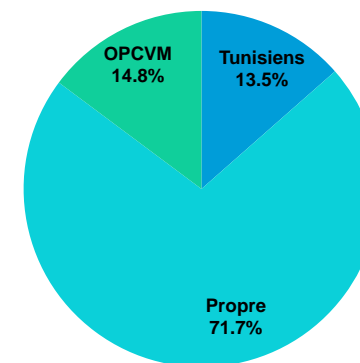
		BTA 5,3% Janvier 2018	BTA 6% Avril 2023	BTA 6% Avril 2024	BTA 6% Janvier 2024	BTA 6.3% Octobre 2026	BTA 6% fevrier 2022	BTA 6.3% mars2026	BTA 6.7% Avril 2028
Janvier	Montant (M.D)								
	TMP								
Février	Montant (M.D)	2	271.5			160.1			
	TMP	5.60%	6.63%			6.71%			
Mars	Montant (M.D)	10		241.2		78.7			
	TMP	5.63%		6.68%		6.74%			
Avril	Montant (M.D)				171.20	106.40			34.00
	TMP				6.72%	6.76%			6.89%
Mai	Montant (M.D)				65.700	30.700			101.200
	TMP				6.80%	6.80%			7.02%
juin	Montant (M.D)						215.400	72.400	77.500
	TMP						6.72%	6.83%	7.14%
juillet	Montant (M.D)						300.900	169.300	94.900
	TMP						6.99%	7.06%	7.35%
Total	Montant (M.D)	12.0	271.5	241.2	236.9	375.9	516.3	241.7	307.6
	TMP	5.63%	6.63%	6.68%	6.74%	6.74%	6.88%	6.99%	7.14%

Emission des Bons du trésor à court

terme sur la marché primaire

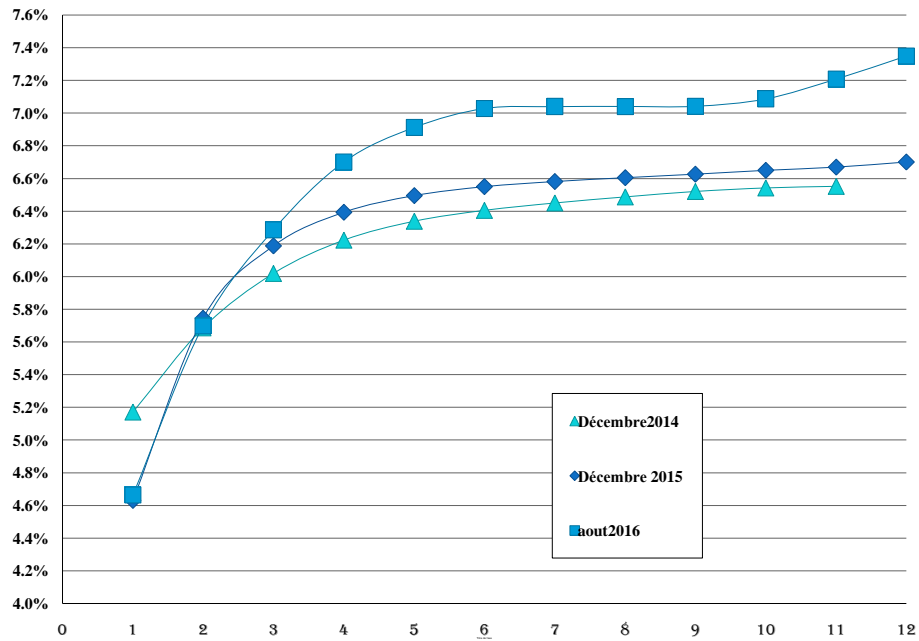
	Montant (M.D)	taux d'interet %
Janvier	10	4.64%
Février		
Mars		
Mai	10	4.68%
juin	5	4.60%
Total	25	4.65%

Répartition des bons du Trésor au marché secondaire par catégorie d'avoirs Aout 2016



source: Tunisie Clearing

Courbe des taux



	Quantités échangées		
	2014	2015	Aout 2016
Transactions boursières	99612	15780	9805
Marché de gré à gré	818712	535962	333521
Opérations sans mouvements de fonds	668685	644646	619787
Opérations d'open Market			338400
Opérations de pension livrée		127722	432939
Total	1587009	1324110	1734452

	Montants échangés (MD)		
	2014	2015	aout 2016
Transactions boursières	101	15.9	10
Marché de gré à gré	830	537.8	336
Opérations sans mouvements de fonds	669	644.6	617.5
Opérations d'open Market			340.4
Opérations de pension livrée		128	435.6
Total	1600	1326.3	1739.5

source: Tunisie Clearing

Pour plus de renseignements contacter Mme Kaouther
Babia

kbibia@finances.tn

ou Mme Kalthoum Bouhlel

kbouhlal@finances.tn

ou Mlle Dhekra Askri

daskri@finances.tn

La Direction Générale du Gestion de la Dette et de la Coopération

Immeuble Annexe-Boulevard Beb bnet- La kasbah 1019 Tunis

Tél: +216 71 571 842

Fax: +216 71 562 415