



République Tunisienne
Ministère des Finances

Brochure de la Dette Publique

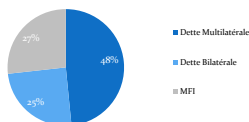
Aout 2013

L'Endettement

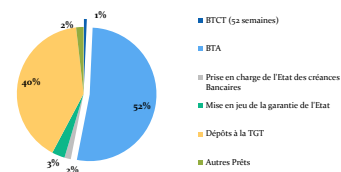
Chiffres Clés fin Aout 2013

	Encours (MD)	Taux d'endettement	Cout annuel	Durée de vie
		en% du PIB	moyen %	moyenne (années)
Dettes publiques	35087.2	46.1%	4.8%	6.4
Dettes Extérieures	19910.3	26.2%	3.4%	8.26
Dettes Intérieures	15176.9	20.0%	6.8%	3.89

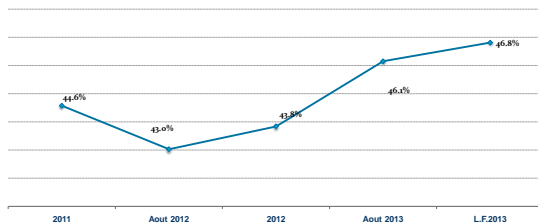
Encours de la dette extérieure fin Aout 2013 par source



Encours de la dette intérieure fin Aout 2013 par source



Evolution de l'endettement public



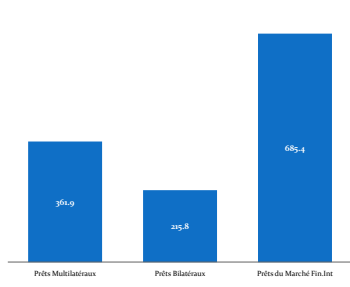
Encours (M.D)	Aout			
	2011	Aout 2012	2012	L.F 2013
Dettes publiques	28779.5	30073.5	31420.1	35087.2
% du PIB	44.6%	43.0%	43.8%	46.1%
Dettes Extérieures	16701.4	18061.4	19713.8	19910.3
Dettes Intérieures	12078.1	12012.1	11706.3	15176.9

Service de la dette

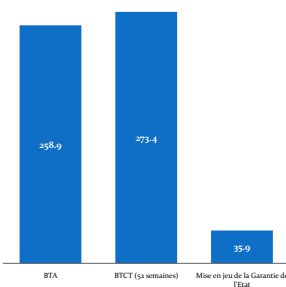
Millions de Dinars

	2011	Aout 2012	2012	Aout 2013	L.F 2013
Dettes Extérieures					
Principal	1997.5	1530.5	1926.1	1263.1	1555
Intérêts	597.4	423.3	586.6	409.7	665
Dettes Intérieures					
Principal	421	622.9	925.1	599.1	1305
Intérêts	592.2	533.6	681	548.2	695
Dettes Publiques					
Principal	2418.5	2153.4	2851.2	1862.2	2860
Intérêts	1189.6	956.9	1267.6	957.9	1360

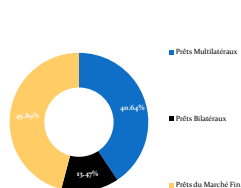
Principal de la dette extérieure fin Aout2013



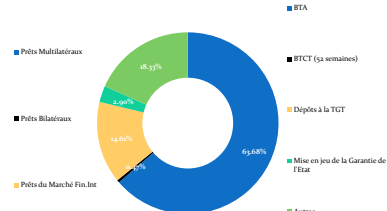
Principal de la dette intérieure fin Aout 2013



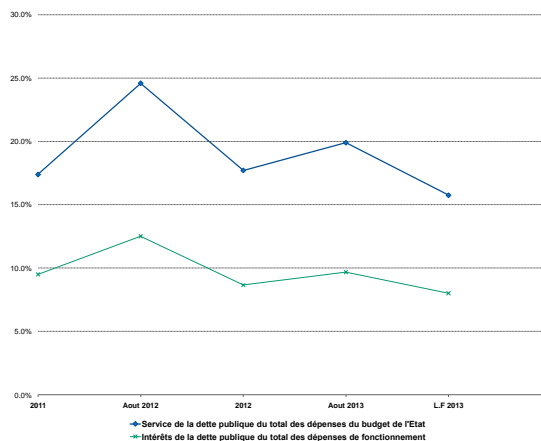
Intérêts de la dette extérieure fin Aout 2013



Intérêts de la dette intérieure fin Aout 2013

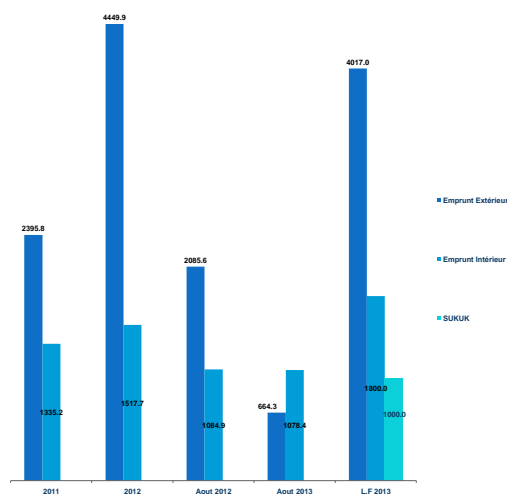


	2011	Aout 2012	2012	Aout 2013	L.F 2013
Service de la dette publique:					
du total des dépenses du budget de l'Etat	17.4%	24.6%	17.7%	19.9%	15.8%
Service de la dette extérieure du total des dépenses du budget de l'Etat	12.5%	15.4%	10.8%	11.8%	8.3%
Service de la dette intérieure du total des dépenses du budget de l'Etat	4.9%	9.1%	6.9%	8.1%	7.5%
Intérêts de la dette publique					
du total des dépenses de fonctionnement	9.5%	12.5%	8.7%	9.7%	8.0%
Intérêts de la dette extérieure du total des dépenses de fonctionnement	4.8%	5.5%	4.0%	4.1%	3.9%
Intérêts de la dette intérieure du total des dépenses de fonctionnement	4.7%	7.0%	4.7%	5.5%	4.1%



	LF 2013	Aout 2013	Taux de réalisation
Emprunt Extérieur	4017	341.5	8.5%
Financement des projets de l'Etat	602.8	250	41.5%
Programmes d'appui budgétaire (bilatéral)	550	0	0.0%
Programmes d'appui budgétaire (multilatéral)	1000	0	0.0%
Marché Financier International	1764.2	0	0.0%
Prêts rétrocedées	100	91.5	91.5%
Emprunt Intérieur	1800	1078.4	59.9%
Bons de Trésor Assimilables	1400	953.2	68.1%
Bons de Trésor à Court Terme	400	57.5	14.4%
Dette intérieure en devises	0	67.7	
SUKUK	1000	0	0.0%
TOTAL	6817	1419.9	20.8%

Evolution de L'emprunt public (M.D)



Marché des Bons du Trésor

Marché Primaire

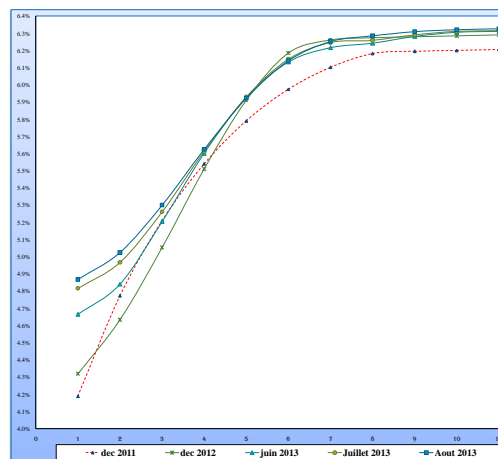
Emissions des Bons du Trésor Assimilables

		BTA 5,6% 12			BTA 5,5% 12		BTA 5,5% 12 Février		BTA 5,6% 11 Aout 2022	
		Décembre 2016	Octobre 2018	2020						
Janvier	Montant	65	20.5						5	
	TMP	5.45	6.13						6.28	
Février	Montant	60	30						19.3	
	TMP	5.38	6.08						6.26	
Mars	Montant	30	54.2						35	
	TMP	5.32	6.04						6.25	
Avril	Montant	80.7	45.2						22.5	
	TMP	5.32	6.05						6.27	
Mai	Montant	16.7	89.75						33	
	TMP	5.38	6.08						6.28	
Juin	Montant	29.2		63.7					17.4	
	TMP	5.41		6.20					6.30	
Juillet	Montant	37.1		66.1						
	TMP	5.41		6.22						
Aout	Montant	51.8		75.28					5.8	
	TMP	5.41		6.21					6.31	
Total	Montant	370.5	239.65	205.08					138	
	TMP	5.38	6.07	6.21					6.27	
		953.23			5.9					

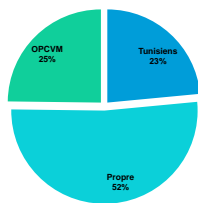
Emission des Bons du Trésor à court terme

	Taux moyen	
	Montant	Pondéré
janvier	10	4.25
mars	10.5	4.25
mai	8	4.25
Mai	5	4.6
Juillet	10	4.75
Aout	14	4.8
Total	57.5	4.5

Courbe des taux



Répartition des Bons du Trésor par catégorie d'avoirs fin Aout 2013



Source: STICODIVAM

	Quantités échangées			Montants échangés (M.D)		
	2011	2012	Aout 2013	2011	2012	Aout 2013
Transactions boursières	30764	81301	19564	31.2	85.9	20.9
Marché de gré à gré	792634	820209	439976	831.7	851.4	446.4
Opérations sans mouvements de fonds	1184953	1202168	407756	1184.9	1202.1	407.8
Total	2008351	2103678	867296	2047.8	2139.4	875.1

Source: STICODIVAM