



Brochure de la dette publique

Octobre 2016

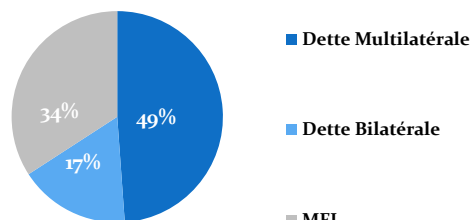
L'endettement

Chiffres Clés fin Octobre 2016

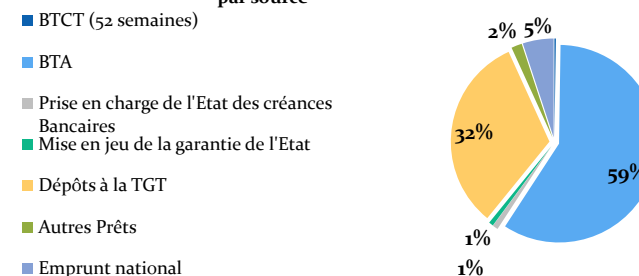
	Encours (MD)	Taux d'endettement en % du PIB	Cout annuel moyen %
Dettes publiques	54924.4	60.8%	4.4%
Dettes Extérieures	36201.8	40.10%	2.9%
Dettes Intérieures	18722.6	20.74%	7.0%

Encours (M.D)	2015	Octobre 2015	Octobre 2016
Dettes publiques	46922.07	44395.3	54924.4
% du PIB	54.9%	51.5%	60.8%
Dettes Extérieures	29893.7	28060.7	36201.8
Dettes Intérieures	17028.37	16334.6	18722.6

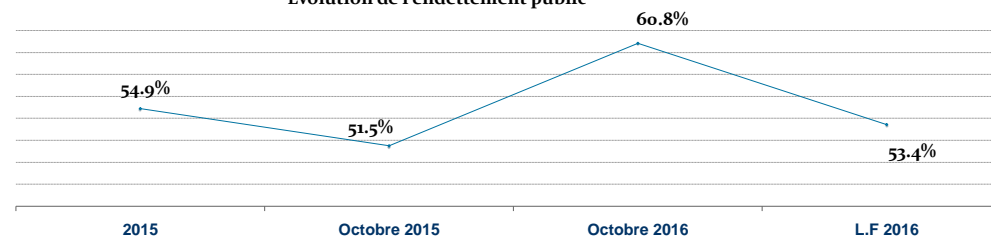
Encours de la dette extérieure fin octobre



Encours de la dette intérieure fin octobre 2016 par source



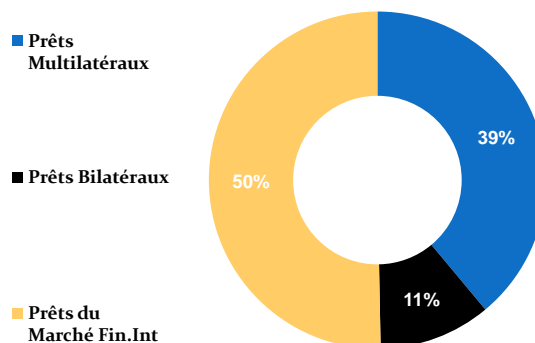
Evolution de l'endettement public



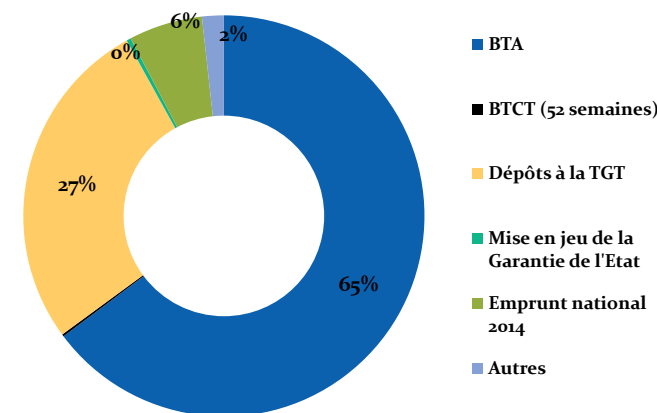
Service de la dette

Millions de dinars	2015	Octobre 2015	Octobre 2016	LF 2016
Dettes Extérieures				
<i>Principal</i>	1177	880.1	1047.5	1365
<i>Intérêts</i>	687.4	603.8	729.1	852
Dettes Intérieures				
<i>Principal</i>	1791.9	1689	1078.9	1915
<i>Intérêts</i>	956.9	836.3	999.2	998.1
Dettes Publiques				
<i>Principal</i>	2968.9	2569.1	2126.4	3280
<i>Intérêts</i>	1644.3	1440.1	1728.3	1850.1
Total	4613.2	4009	3854.7	5130.1

Intérêts de la dette extérieure fin Octobre 2016

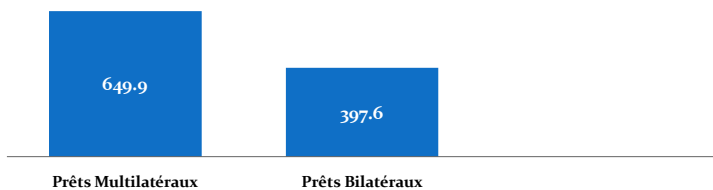


Intérêts de la dette intérieure fin

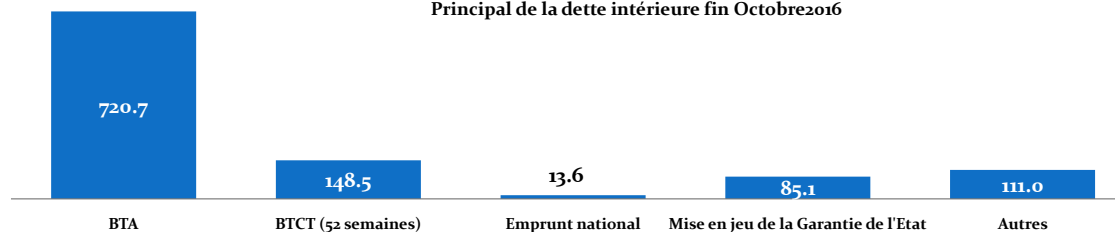


Millions de dinars

Principal de la dette extérieure fin Octobre 2016



Principal de la dette intérieure fin Octobre 2016



Emprunt

Emprunts et émissions

Millions de dinars	L.F. 2016	Octobre 2016	Taux de réalisation
Emprunt Extérieur	3594	3316.8	92.3%
Financement des projets de l'Etat	517	614.7	118.9%
Programmes d'appui budgétaire (bilatéral)	0	0	0.0%
Programmes d'appui budgétaire (multilatéral)*	1379	1386.1	100.5%
Marché Financier International	1598	1097.7	68.7%
Prêts rétrocédées	100	218.3	218.3%
Emprunt Intérieur	2000	2832.3	141.6%
Bons de Trésor Assimilables	1800	2788.9	154.9%
Bons de Trésor à Court Terme	200	38.7	19.4%
Dette intérieure en devises	0	4.7	0.0%
SUKUK	1000	0	0.0%
TOTAL	6594	6149.1	93.3%

* Prêt de la BAD de 268 MEUR tiré le 20/10/2016

** Prêt de la BAD de 183 MEUR tiré le 18/12/2015 et transféré au Compte Courant en 409 M.D le 15/03/2016

Une partie de la première tranche du prêt du FMI de 159.7 MUSD tiré le 24/05/2016 et transféré au Compte Courant en 345 M.D le 21/06/2016

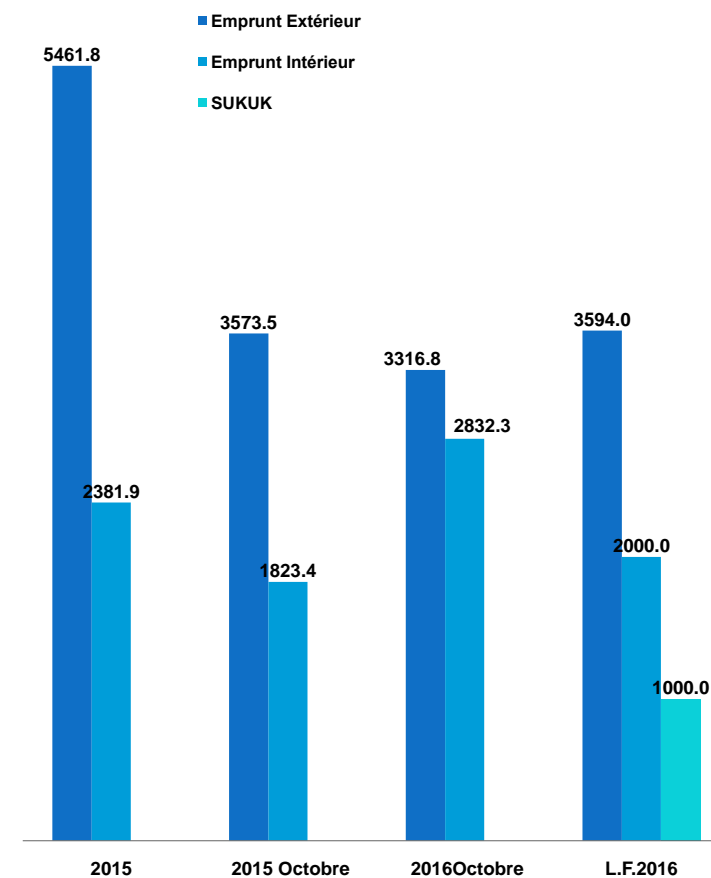
*** Une partie de l'emprunt obligataire de 150 MUSD a été tirée le 5/08/2016 et transférée au Compte Courant en 330.6 MD en 16/08/2016.

Financement du budget

Millions de dinars	L.F. 2016	Octobre 2016	Taux de réalisation
Emprunt Extérieur	3594.0	2819.7	78.5%
Financement des projets de l'Etat	517.0	459.0	88.8%
Programmes d'appui budgétaire (bilatéral)	0.0	0.0	
Programmes d'appui budgétaire (multilatéral)**	1379.0	1104.0	80.1%
Marché Financier International***	1598.0	1097.7	68.7%
Prêts rétrocédées	100.0	159.0	159.0%
Emprunt Intérieur	2000.0	2832.3	141.6%
Bons de Trésor Assimilables	1800.0	2788.9	154.9%
Bons de Trésor à Court Terme	200.0	38.7	19.4%
Dette intérieure en devises	0.0	4.7	
SUKUK	1000.0	0.0	0.0%
TOTAL	6594.0	5652.0	85.7%

*** Le reste de l'emprunt obligataire de 350 MUSD a été tirée le 5/08/2016 et transférée au Compte Courant en 767.130 MD en 19/09/2016.

Evolution de L'emprunt public (M.D)



Marché des Bons de Trésors

Emissions des Bons du Trésor Assimilables sur le marché primaire

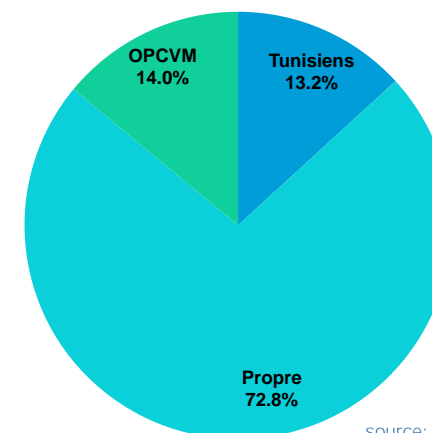
		BTA 5,3% Janvier 2018	BTA 6% Avril 2023	BTA 6% Avril 2024	BTA 6% Janvier 2024	BTA 6.3% Octobre 2026	BTA 6% fevrier 2022	BTA 6.3% mars2026	BTA 6.7% Avril 2028	BTA 6%Octobre 2023
Janvier	Montant (M.D)									
	TMP									
Février	Montant (M.D)	2	271.5			160.1				
	TMP	5.60%	6.63%			6.71%				
Mars	Montant (M.D)	10		241.2		78.7				
	TMP	5.63%		6.68%		6.74%				
Avril	Montant (M.D)				171.20	106.40			34.00	
	TMP				6.72%	6.76%			6.89%	
Mai	Montant (M.D)				65.700	30.700			101.200	
	TMP				6.80%	6.80%			7.02%	
juin	Montant (M.D)						215.400	72.400	77.500	
	TMP						6.72%	6.83%	7.14%	
juillet	Montant (M.D)						300.900	169.300	94.900	
	TMP						6.99%	7.06%	7.35%	
Septembre	Montant (M.D)						217.000	56.500	55.800	
	TMP						7.26%	7.31%	7.64%	
Octobre	Montant (M.D)							12.000	121.500	123.000
	TMP							7.63%	7.83%	7.55%
Total	Montant (M.D)	12.0	271.5	241.2	236.9	375.9	733.3	310.2	484.9	123.0
	TMP	5.63%	6.63%	6.68%	6.74%	6.74%	6.99%	7.07%	7.37%	7.55%

Emission des Bons du trésor à court terme

sur la marché primaire

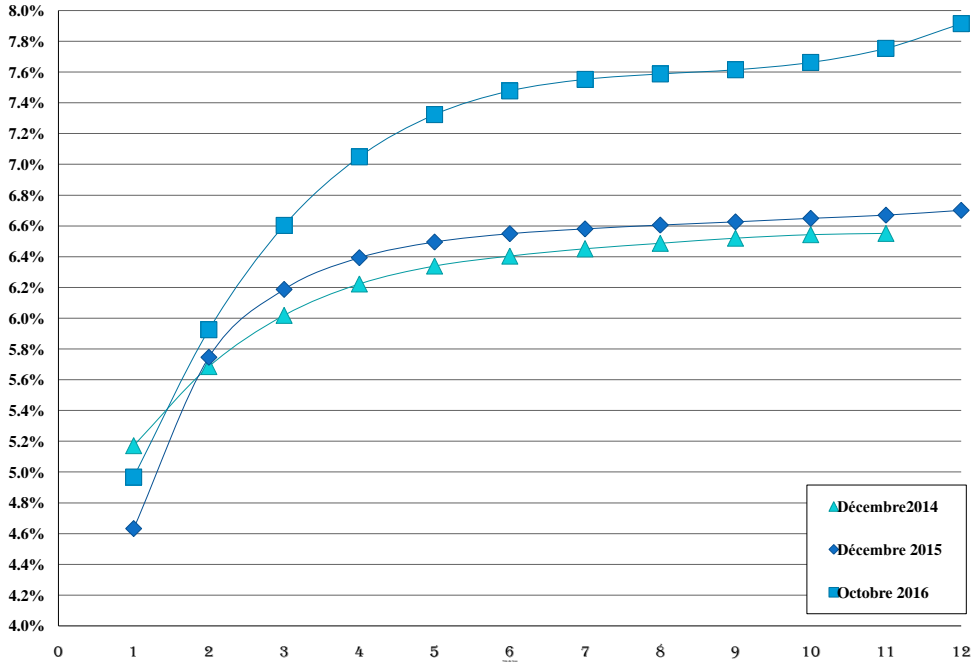
	Montant (M.D)	taux d'interet %
Janvier	10	4.64%
Février		
Mars		
Mai	10	4.68%
juin	5	4.60%
Septembre	6.7	4.79%
Octobre	7	4.90%
Total	38.7	4.72%

Répartition des bons du Trésor au marché secondaire par catégorie d'avoirs Octobre2016



source: Tunisie Clearing

Courbe des taux



	Quantités échangées		
	2014	2015	octobre 2016
Transactions boursières	99612	15780	14942
Marché de gré à gré	818712	535962	574967
Opérations sans mouvements de fonds	668685	644646	791991
Opérations d'open Market			570700
Opérations de pension livrée		127722	491572
Total	1587009	1324110	2444172

	Montants échangés (MD)		
	2014	2015	octobre 2016
Transactions boursières	101	15.9	15.2
Marché de gré à gré	830	537.8	580.5
Opérations sans mouvements de fonds	669	644.6	785.9
Opérations d'open Market			570.2
Opérations de pension livrée		128	495.8
Total	1600	1326.3	2447.6

source: Tunisie Clearing

Pour plus de renseignements contacter Mme Kaouther Babia

kbibia@finances.tn

ou Mme Kalthoum Bouhlel

kbouhlal@finances.tn

ou Mlle Dhekra Askri

daskri@finances.tn

La Direction Générale du Gestion de la Dette et de la Coopération

Immeuble Annexe-Boulevard Beb bnet- La kasbah 1019 Tunis

Tél: +216 71 571 842

Fax: +216 71 562 415