

الجمهورية التونسية
REPUBLIQUE TUNISIENNE



وزارة المالية
MINISTÈRE DES FINANCES



نتائج وقتية لتنفيذ ميزانية الدولة

إلى موفى أكتوبر 2023

Résultats provisoires de l'Exécution du Budget de l'Etat

A fin Octobre 2023

Provisional State Budget's Achievement

End October 2023



www.portail.finances.gov.tn

<p>1- Data are in Millions of Tunisian Dinars and cover state's Budget: Revenues and Expenditure and treasury operations : resources and expenses</p>	<p>1- Les données sont exprimées en Million de Dinar Tunisien (MDT) et couvrent les opérations du Budget de L'Etat : les revenus et les dépenses Budgétaires et les opérations de trésorerie : les ressources et les charges.</p>	<p>1 - المعطيات معدة بحساب مليون دينار تونسي (م د ت) و تغطي عمليات ميزانية الدولة : المداخل ونفقات الميزانية وعمليات الخزينة : موارد و تكاليف</p>
<p>2- The rates indicate the data evolution compared to the same period of the previous year.</p>	<p>2- Les pourcentages en dessous des données chiffrées représentent les taux d'évolution par rapport à la même période de l'année précédente.</p>	<p>2 - تمثل النسب المئوية المرسومة تحت الأرقام نسب التطور مقارنة بنفس الفترة من السنة السابقة.</p>
<p>3- Data are produced in accordance with the Organic Budget Law (n° 2019-15 du 13 February 2019)</p>	<p>3- Les données sont élaborées conformément à la Loi Organique du Budget (n° 2019-15 du 13 Février 2019)</p>	<p>3 - يتم إعداد البيانات طبقا للقانون الأساسي للميزانية (قانون عدد 15 لسنة 2019 المؤرخ في 13 فيفري 2019)</p>
<p>4- The Budget year begins on 1st January and ends on the 31 December.</p>	<p>4- L'année Budgétaire commence le 1er Janvier et se termine le 31 Décembre de la même année.</p>	<p>4 - تبدأ السنة المالية في أول جانفي و تنتهي في تاريخ 31 ديسمبر من نفس السنة .</p>
<p>5- Data for 2022 was updated in October 2023.</p>	<p>5- Une mise à jour des résultats d'exécution de l'année 2022 a été effectuée en Octobre 2023.</p>	<p>5 - تم تحيين المعطيات المتعلقة بسنة 2022 في شهر أكتوبر 2023.</p>
<p>6- For any more information, users can contact:</p>	<p>6- Pour plus de renseignements, les utilisateurs peuvent contacter :</p>	<p>6 - لطلب المزيد من التوضيح يمكن الإتصال بـ:</p>
<p>Mrs. Abidi Manel mabidi@finances.tn</p>	<p>Madame: Abidi Manel mabidi@finances.tn</p>	<p>السيدة منال عبيدي mabidi@finances.tn</p>
<p>General Directorate of balances and resources Ministry of Finance, La Kasbah Tunis Fax : 71 575 681</p>	<p>La Direction Générale des Ressources et des Equilibres - Ministère des Finances, La Kasbah Tunis Fax : 71 575 681</p>	<p>الإدارة العامة للموارد و التوازنات - وزارة المالية - القصبة تونس الفاكس : 71 575 681</p>

In accordance with the budget law presentation	Présentation selon la loi organique du budget	I - تبويب حسب القانون الأساسي للميزانية
▪ State's budget	▪ Equilibre du Budget de l'Etat	▪ توازن ميزانية الدولة
▪ Tax Revenue	▪ Recettes fiscales	▪ المداخيل الجبائية
Monthly evolution of tax revenue	Evolution mensuelle des recettes fiscales	التطور الشهري للموارد الجبائية
▪ Non Tax Revenue	▪ Recettes Non Fiscales	▪ المداخيل غير الجبائية
▪ Expenditure excluding debt service	▪ Dépenses hors services de la dette	▪ النفقات بدون خدمة الدين
▪ Lending	▪ Prêts	▪ القروض
▪ Treasury operations	▪ Opérations de trésorerie	▪ عمليات الخزينة
▪ Borrowings	▪ Ressources d'emprunts	▪ موارد الاقتراض
▪ Public debt	▪ Dette publique	▪ الدين العمومي
Outstanding classification by currency	Répartition de l'encours de la dette Extérieure par devises	توزيع حجم الدين الخارجي حسب العملات
Outstanding Classification by origin	Répartition de l'encours de la dette Extérieure par bailleurs	توزيع حجم الدين الخارجي حسب المصادر
International presentation	Présentation selon les normes internationales	II - تبويب تحليلي حسب المواصفات الدولية
▪ State's budget	▪ Equilibre du Budget de l'Etat	▪ توازن ميزانية الدولة
▪ Total revenue & grants	▪ Total recettes & dons	▪ جملة الموارد والهبات
▪ Total expenditure & net lending	▪ Total dépenses et prêts nets des recouvrements	▪ جملة النفقات و القروض الصافية من التسديدات
Special Data Dissemination Standard (SDDS)	Norme Spéciale de Diffusion des Données (NSDD)	III - المعيار الخاص لنشر البيانات
▪ Calendar	▪ Calendrier	▪ الرزنامة
▪ Data	▪ Données	▪ البيانات
Appendix	Annexes	IV - الملحقات
▪ Foreign trade	▪ Commerce extérieur	▪ التجارة الخارجية
▪ Methodological note	▪ Note méthodologique	▪ مذكرة منهجية
▪ Government finance statistics publications catalogue	▪ Catalogue des publications de statistiques des finances publiques	▪ قائمة النشريات الإحصائية للمالية العمومية

**-I- تبويب حسب القانون الأساسي للميزانية
(عدد 15 لسنة 2019 المؤرخ في 13 فيفري 2019)
Présentation selon la Loi Organique du Budget
(n° 2019-15 du 13 Février 2019)
In accordance with the budget law presentation
(n° 2019-15 February 13, 2019)**

توازن ميزانية الدولة
Equilibre du Budget de L'Etat
Budget of State

إلى موافى أكتوبر End October		إلى موافى سبتمبر End September		ق م ت LFR	ق م LF	Headings / Rubriques / العناوين			
2023	2022	2023	2022	2023	2023	2022	2021	2020	
Budgetary operations/ Opérations Budgetaires / عمليات الميزانية									
33 997,6	31 530,3	30 787,0	28 253,2	45 360,0	46 424,0	40 992,9	33 547,3	30 494,1	Total Revenue/ Les Ressources Budgetaires / مداخيل ميزانية الدولة
7,8%	20,5%	9,0%	20,3%	10,7%	13,2%	22,2%	10,0%	-5,3%	
31 431,7	29 029,5	28 378,3	25 926,1	39 488,0	40 536,0	35 449,4	30 404,8	27 147,0	Tax Revenues / Recettes Fiscales / المداخيل الجبائية
8,3%	17,9%	9,5%	17,1%	11,4%	14,3%	16,6%	12,0%	-6,1%	
				24,9%	24,9%	24,7%	23,3%	22,7%	Fiscal Pressure / Pression Fiscale / نسبة الضغط الجبائي
2 257,2	1 564,5	2 100,0	1 390,8	4 335,0	5 534,0	4 165,5	3 098,2	2 567,9	Nontax Revenues/ Recettes non Fiscales / المداخيل غير الجبائية
44,3%	4,2%	51,0%	6,7%	4,1%	32,9%	34,4%	20,7%	-15,4%	
308,7	936,3	308,7	936,3	1 537,0	354,0	1 378,0	44,3	779,2	Grants / Dons / الهبات
36 165,1	35 199,4	31 887,3	31 036,4	56 071,0	53 921,0	50 602,8	43 441,2	40 894,2	Expenditures/Les charges Budgetaires / نفقات ميزانية الدولة
2,7%	14,3%	2,7%	12,7%	10,8%	6,6%	16,5%	6,2%	14,3%	
17984,3	17424,3	16108,2	15677,0	22772,5	22772,5	21124,8	20182,2	19203,0	Les dépenses de rémunération / نفقات التآجير
3,2%	4,6%	2,8%	4,0%	7,8%	7,8%	4,7%	5,1%	14,5%	Wages
1400,8	1357,1	1224,0	1014,5	2314,3	2314,3	2146,1	2156,7	2357,0	Les dépenses de Gestion / نفقات التشغيل
3,2%	3,7%	20,7%	5,7%	7,8%	7,8%	-0,5%	-8,5%	46,8%	Goods & Services
8777,5	9788,9	7381,3	8316,2	19168,0	17221,7	17931,6	12592,2	11223,0	Les dépenses d'interventions / نفقات التدخلات
-10,3%	53,5%	-11,2%	41,4%	6,9%	-4,0%	42,4%	12,2%	12,6%	Transfers
3483,4	2998,5	3085,7	2745,5	4692,5	4692,5	4603,2	4506,2	4186,0	Les dépenses d'investissement / نفقات الإستثمار
16,2%	-4,8%	12,4%	1,2%	1,9%	1,9%	2,2%	7,6%		Investment
28,0	86,1	28,0	49,0	57,0	57,0	133,7	302,6	189,0	Les dépenses des opérations Financieres / نفقات العمليات المالية
-67,5%	-30,8%	-42,9%	-60,6%	-57,4%	-57,4%	-55,8%	60,1%	76,6%	Capital Transfers
4 491,1	3 544,6	4 060,1	3 234,2	5 842,0	5 307,0	4 663,4	3 701,3	3 736,2	Les charges de Financement / نفقات التمويل (فائدة الدين)
26,7%	11,8%	25,5%	16,1%	25,3%	13,8%	26,0%	-0,9%	16,6%	Financing charges
2 630,8	2 019,1	2 373,6	1 863,1	3 636,0	3 034,0	2 919,1	2 165,8	2 162,6	Dettes Intérieures / Domestic Debt / الدين الداخلي
1 860,4	1 525,5	1 686,5	1 371,1	2 206,0	2 273,0	1 744,3	1 535,6	1 573,6	Dettes Extérieures / Foreign Debt / الدين الخارجي
				1224,7	1556,0				unallocated credits / Dépenses non réparties / اعتمادات غير موزعة
-2 476,2	-4 650,4	-1 409,0	-3 764,5	-12 288,0	-8 507,0	-11 032,9	-9 988,3	-11 229,3	Solde Budgetaire /Budget Balance / النتيجة
				-7,7%	-5,2%	-7,7%	-7,7%	-9,4%	Excl.Privat&Dons &Rev confise / دون اعتبار التخصيص و الهبات ومداخيل المصادرة
									in% of GDP / En %du PIB / النسبة من الناتج المحلي الإجمالي
Treasury operations/ Opérations de trésorerie / عمليات الخزينة									
15 041,5	11 625,1	10 349,0	10 529,0	25 879,0	23 490,0	19 643,7	21 484,9	18 343,4	Treasury Resources/Les Ressources de Trésorerie/ موارد الخزينة
13 774,0	14 257,1	10 466,7	13 593,4	21 931,0	24 392,0	18 280,0	14 224,7	15 896,8	Borrowings / Ressources d'emprunts/ موارد الاقتراض
8 727,9	7 678,5	6 215,6	7 068,5	11 368,0	9 533,0	10 502,6	6 768,4	11 126,3	Emprunts Intérieurs / الاقتراض الداخلي
									Domestic Borrowing
5 046,1	6 578,6	4 251,1	6 524,9	10 563,0	14 859,0	7 777,3	7 456,3	4 770,5	Emprunts Extérieurs / الاقتراض الخارجي
									Foreign Loans
1267,5	-2632,0	-117,7	-3064,3	3948,0	-902,0	1363,8	7260,2	2446,6	Autres Ressources de Trésorerie / موارد أخرى للخزينة
15 041,5	11 625,1	10 349,0	10 529,0	25 879,0	23 490,0	19 643,7	21 484,9	18 343,4	Treasury Expenses/Les Charges de Trésorerie/ تكاليف الخزينة
12 357,2	7 695,9	8 794,4	7 508,4	14 968,0	15 793,0	9 778,1	11 096,7	7 398,3	Remboursement du Principal / تسديد أصل الدين
									Amortization
6 479,9	4 555,2	5 134,1	4 544,5	8 415,0	9 121,0	5 530,3	4 952,3	3 107,9	Dettes Intérieures / الدين الداخلي
									Domestic Debt
5 877,3	3 140,7	3 660,3	2 963,9	6 553,0	6 672,0	4 247,8	6 144,4	4 290,4	Dettes Extérieures / الدين الخارجي
									Foreign Debt
2167,5	3669,1	1100,3	2783,2	10711,0	7497,0	9609,9	9894,0	10400,1	Financement du Déficit yc Dons &Rev confis / تمويل العجز باعتبار الهبات ومداخيل المصادرة
516,8	260,1	454,3	237,4	200,0	200,0	255,7	494,2	545,0	قروض وتسبيقات الخزينة الصافية من الاستخلاصات
									Net lending tresor / Prets et Avances Nets du trésor
				80,2%	76,7%	79,9%	79,9%	77,8%	Encours de la Dette Publique / نسبة الدين العمومي من الناتج المحلي الإجمالي
									(%du PIB) / Outstanding Public Debt (% of GDP)

المداخيل الجبائية

Recettes Fiscales

Tax Revenues

إلى موفى أكتوبر End October		إلى موفى سبتمبر End September		ق م ت LFR	ق م LF	Headings / Rubriques / العناوين			
2023	2022	2023	2022	2023	2023	2022	2021	2020	
13 137,9	11 543,4	11 995,8	10 254,2	16 171,0	16 290,0	14 390,0	12 680,6	12 068,2	1 Impôts Directs / الاداءات المباشرة / Direct Tax
13,8%	14,0%	17,0%	12,2%	12,4%	13,2%	13,5%	5,1%	-4,6%	
9 488,7	8 481,7	8 537,0	7 570,4	11 230,0	11 215,0	10 075,3	9 484,6	8 945,2	1.1 Impôts sur le Revenu / الضريبة على الدخل / Taxes on Income /
11,9%	8,2%	12,8%	7,4%	11,5%	11,3%	6,2%	6,0%	1,5%	
6 650,1	5 928,0	5 979,8	5 277,9	7 930,0	7 659,0	7 057,1	6 418,6	5 812,7	1.1.1 Wages ans salaries / Rémunérations et salaires/ المرتبات و الأجور/
12,2%	10,6%	13,3%	9,9%	12,4%	8,5%	9,9%	10,4%	5,9%	
2 838,6	2 553,7	2 557,2	2 292,5	3 300,0	3 556,0	3 018,2	3 066,0	3 132,6	2.1.1 Other revenues / Autres Recettes/ موارد أخرى/
11,2%	2,8%	11,5%	2,0%	9,3%	17,8%	-1,6%	-2,1%	-5,8%	
3 649,2	3 061,6	3 458,8	2 683,8	4 941,0	5 075,0	4 314,7	3 196,0	3 123,0	2.1 Impôts sur les Sociétés / الضريبة على الشركات / Corporate Income Tax
19,2%	34,3%	28,9%	28,3%	14,5%	17,6%	35,0%	2,3%	-18,6%	
753,8	885,8	707,6	615,8	1 430,0	1 704,0	1 414,3	799,6	509,6	1.2.1 Sociétés Pétrolières/ الشركات البترولية/
-14,9%	106,2%	14,9%	68,4%	1,1%	20,5%	76,9%	56,9%	-54,6%	
2 895,4	2 175,8	2 751,2	2 068,0	3 511,0	3 371,0	2 900,3	2 396,4	2 613,4	2.2.1 Sociétés Non pétrolières/ الشركات غير البترولية/
33,1%	17,6%	33,0%	19,8%	21,1%	16,2%	21,0%	-8,3%	-3,7%	
18 293,8	17 486,2	16 382,5	15 671,9	23 317,0	24 246,0	21 059,4	17 724,2	15 078,9	2 Impôts Indirects / الاداءات غير المباشرة / Indirect Taxes
4,6%	20,7%	4,5%	20,5%	10,7%	15,1%	18,8%	17,5%	-7,2%	
1 507,0	1 493,6	1 340,8	1 344,9	1 870,0	2 060,0	1 784,2	1 420,1	1 228,4	1.2 Droits de Douanes / المعاليم الدبوانية / Trade Taxes
0,9%	30,3%	-0,3%	31,0%	4,8%	15,5%	25,6%	15,6%	-4,4%	
8 652,9	8 462,9	7 694,0	7 580,8	10 865,0	11 279,0	10 174,0	8 765,0	7 200,9	2.2 TVA / الأداء على القيمة المضافة / VAT
2,2%	17,7%	1,5%	17,3%	6,8%	10,9%	16,1%	21,7%	-7,7%	
3 152,4	2 970,8	2 815,8	2 632,2	4 011,0	4 231,0	3 604,0	3 203,2	2 889,1	3.2 Excises / Droits de Consommation / معلوم الإستهلاك /
6,1%	12,2%	7,0%	11,8%	11,3%	17,4%	12,5%	10,9%	0,6%	
4 981,5	4 558,9	4 531,9	4 113,9	6 571,0	6 676,0	5 497,2	4 335,9	3 760,5	4.2 Autres Impôts indirects / أداءات ومعاليم مختلفة / Other taxes /
9,3%	30,0%	10,2%	30,3%	19,5%	21,4%	26,8%	15,3%	-12,5%	
31 431,7	29 029,5	28 378,3	25 926,1	39 488,0	40 536,0	35 449,4	30 404,8	27 147,0	3 Total / الجملة /
8,3%	17,9%	9,5%	17,1%	11,4%	14,3%	16,6%	12,0%	-6,1%	
23 484,6	21 183,2	21 276,9	18 895,9	29 431,0	29 824,6	26 012,2	22 656,3	20 389,4	Régime Intérieur / نظام داخلي /
7 947,1	7 846,3	7 101,4	7 030,1	10 057,0	10 711,4	9 437,2	7 748,4	6 757,7	Régime Douanier / نظام ديبواني /
				24,9%	24,9%	24,7%	23,3%	22,7%	Tx de la pression Fiscale / نسبة الضغط الجبائي الجملي /
				24,0%	23,9%	23,7%	22,7%	22,3%	Tx de la pression Fiscale sans pétrole / نسبة الضغط الجبائي دون النفط /

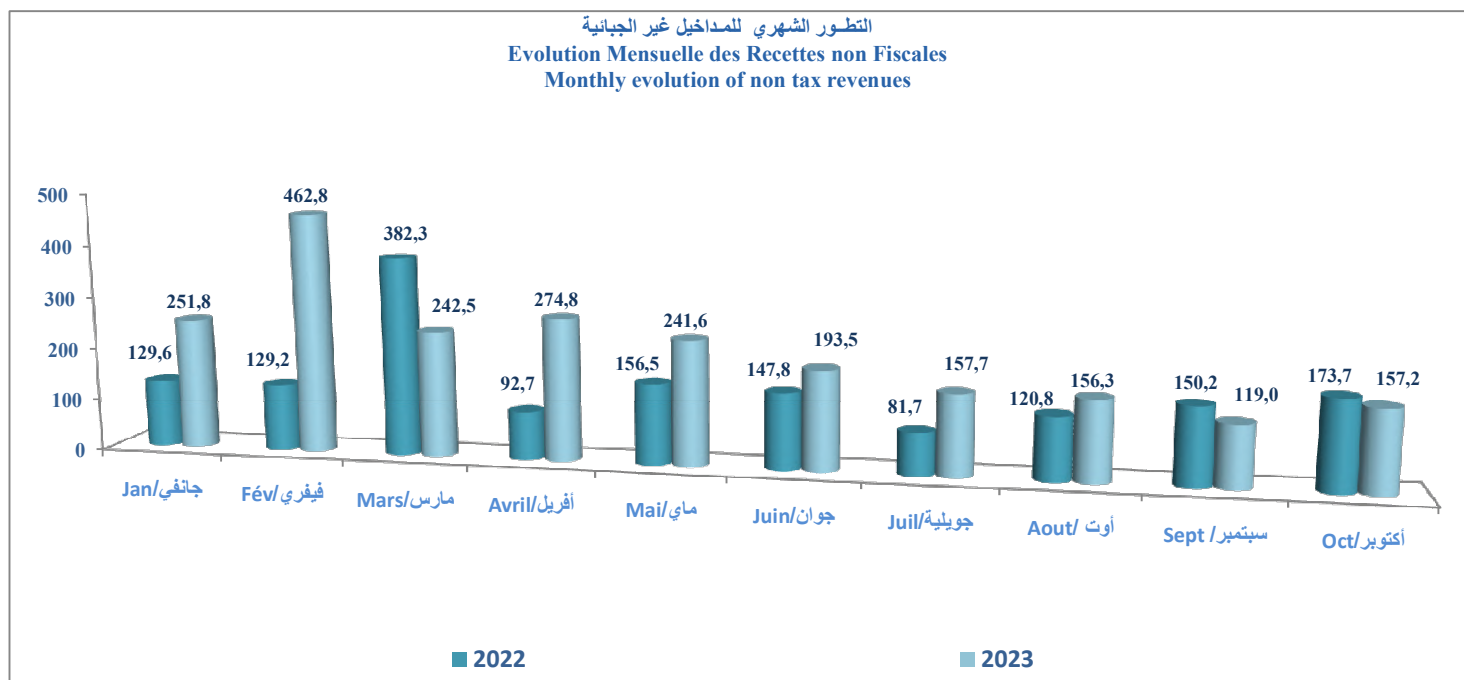
التطور الشهري للمداخيل الجبائية
Evolution Mensuelle des Recettes Fiscales
Monthly evolution of tax revenues



المدخلات غير الجبائية
Recettes Non Fiscales
Non Tax Revenues

إلى موفى أكتوبر End October 2023		إلى موفى سبتمبر End September 2023		ق م ت LFR 2023	ق م LF 2023	2022	2021	2020	Headings / Rubriques / العناوين
				671,0	861,0	922,0	593,0	280,0	1 مداخيل تسويق المحروقات Oil Revenue/Revenus de commercialisation des carburants /
908,5	470,4	841,7	334,6	1 884,0	1 884,0	1 828,7	582,2	332,2	2 Redevance Gazoduc / مداخيل عبور الغاز الجزائري Royalties Gazoduc
553,8	512,5	550,9	509,0	853,0	1 285,0	624,9	807,2	933,0	3 Revenus des Participations / عائدات المساهمات Entrepreneurial Income
					100,0				4 Revenu de la Privatisation / مداخيل التخصيص Privatization Revenues
794,9	581,6	707,4	547,2	927,0	1 404,0	789,9	1 115,8	1 022,7	5 Autres Recettes non fiscales / مداخيل أخرى Other nontax revenues
	45,0		45,0	40,0	556,0	45,0	50,0	50,0	منها : Revenus confisqués / الأملاك المصادرة confiscated revenues
2 257,2	1 564,5	2 100,0	1 390,8	4 335,0	5 534,0	4 165,5	3 098,2	2 567,9	6 Total / الجملة
: Pour mémoire / For memory / للتذكير									
308,7	936,3	308,7	936,3	1 537,0	354,0	1 378,0	44,3	779,2	Grants / Dons / هبات
198,3	128,8	181,6	113,1	200,0	200,0	250,9	217,7	158,8	Recouvrement Principal / إستخلاص أصل القروض loan principal repayment

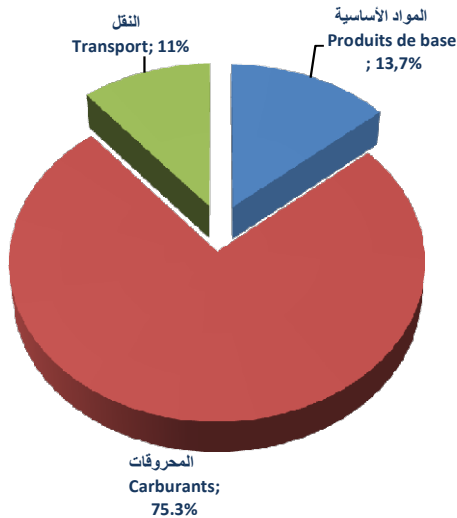
التطور الشهري للمدخلات غير الجبائية
Evolution Mensuelle des Recettes non Fiscales
Monthly evolution of non tax revenues



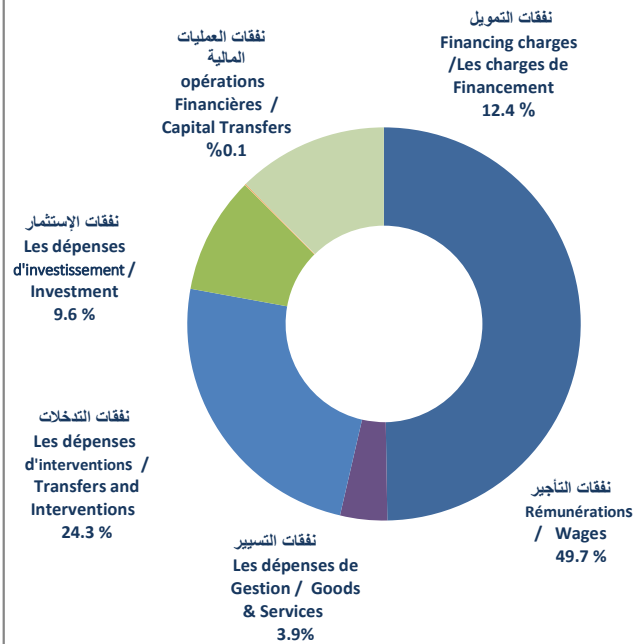
النفقات بدون خدمة الدين
Dépenses du Budget de l'Etat
State Budget expenditure

إلى موفى أكتوبر End October 2023		إلى موفى سبتمبر End September 2023		ق م ت LFR 2023	ق م LF 2023	Headings / Rubriques / العاوين			
2022	2022	2023	2022	2023	2023	2022	2021	2020	
36 165,1	35 199,4	31 887,3	31 036,4	56 071,0	53 921,0	50 602,8	43 441,2	40 894,2	1 نفقات ميزانية الدولة / Expenditures/Les charges Budgetaires
2,7%	14,3%	2,7%	12,7%	10,8%	6,6%	16,5%	6,2%	14,3%	
17 984,3	17 424,3	16 108,2	15 677,0	22 772,5	22 772,5	21 124,8	20 182,2	19 203,0	1.1 نفقات التآجير / Rémunération / Wages
3,2%	4,6%	2,8%	4,0%	7,8%	7,8%	4,7%	5,1%	14,5%	
1 400,8	1 357,1	1 224,0	1 014,5	2 314,3	2 314,3	2 146,1	2 156,7	2 357,0	2.1 نفقات التسيير / Les dépenses de Gestion / Goods & Services
3,2%	3,7%	20,7%	5,7%	7,8%	7,8%	-0,5%	-8,5%	46,8%	
8 777,5	9 788,9	7 381,3	8 316,2	19 168,0	17 221,7	17 931,6	12 592,2	11 223,0	3.1 نفقات التدخلات / Les dépenses d'interventions / Transfers
-10,3%	53,5%	-11,2%	41,4%	6,9%	-4,0%	42,4%	12,2%	12,6%	
3 483,4	2 998,5	3 085,7	2 745,5	4 692,5	4 692,5	4 603,2	4 506,2	4 186,0	4.1 نفقات الإستثمار / Les dépenses d'investissement / Investment
16,2%	-4,8%	12,4%	1,2%	1,9%	1,9%	2,2%	7,6%	1,5%	
28,0	86,1	28,0	49,0	57,0	57,0	133,7	302,6	189,0	5.1 نفقات العمليات المالية / Les dépenses des opérations Financieres / Capital Transfers
				-57,4%	-57,4%	-55,8%	60,1%	76,6%	
4 491,1	3 544,6	4 060,1	3 234,2	5 842,0	5 307,0	4 663,4	3 701,3	3 736,2	6.1 نفقات التمويل (فائدة الدين) / Les charges de Financement (Intérêts de la Dette) / Financing charges (Interest Payments)
26,7%	11,8%	25,5%	16,1%	25,3%	13,8%	26,0%	-0,9%	16,6%	
				1 224,7	1 556,0				7.1 اعتمادات غير موزعة / Dépenses non réparties
516,8	260,1	454,3	237,4	200,0	200,0	255,7	494,2	545,0	2 القروض / Prêts / Lending
315,9	348,9	313,0	348,9	200,0	200,0	478,8	227,0	120,0	1.2 القروض الخارجية المعاد إقراضها إلى المؤسسات العمومية / Prêts Extérieurs Rétrocédés aux Entreprises Publiques / Reallocated Loans
									2.2 قروض وتسيقات الخزينة الصافية من الاستخلاصات / Net lending trésor / Prêts et Avances Nets du trésor (منها تسقيقة عن دعم المحروقات / Dont avance sur comp. Carburants)
200,9	- 88,8	141,3	- 111,5			- 223,1	267,2	425,0	
36 681,8	35 459,5	32 341,6	31 273,8	56 271,0	54 121,0	50 858,5	43 935,4	41 439,2	3 الجملة / Total

هيكلية نفقات الدعم / Compensation
Structure des dépenses de
October 2023



توزيع النفقات حسب طبيعتها / Les dépenses du Budget de l'Etat par nature
October 2023



عمليات الخزينة
Opérations de trésorerie
Treasury operations

إلى موفى أكتوبر End October		إلى موفى سبتمبر End September		ق م ت LFR	ق م LF	Headings / Rubriques / العناوين			
2023	2022	2023	2022	2023	2023	2022	2021	2020	
- 831,2	3 437,9	590,8	3 561,0	4 010,0	8 187,0	3 529,5	1 311,8	480,1	Financement Extérieur Net / التمويل الخارجي الصافي / Financing abroad 1
5 046,1	6 578,6	4 251,1	6 524,9	10 563,0	14 859,0	7 777,3	7 456,3	4 770,5	Drawings/ Tirages / الإقراضات
5 877,3	3 140,7	3 660,3	2 963,9	6 553,0	6 672,0	4 247,8	6 144,4	4 290,4	Amortization / Amortissement / التسديدات
2 998,7	231,1	509,5	- 777,7	6 701,0	- 690,0	6 080,3	8 582,1	9 920,0	Financement Intérieur Net / التمويل الداخلي الصافي / Domestic Financing 2
2 248,0	3 123,3	1 081,5	2 524,0	2 953,0	412,0	4 972,3	1 816,1	8 018,4	Emprunts Intérieurs nets >1an / الإقراض الصافي فوق السنة / Net Borrowing Domestic > 1 year 1.2
8 727,9	7 678,5	6 215,6	7 068,5	11 368,0	9 533,0	10 502,6	6 768,4	11 126,3	Borrowing / Souscription / الإقراضات
6 479,9	4 555,2	5 134,1	4 544,5	8 415,0	9 121,0	5 530,3	4 952,3	3 107,9	Amortization / Amortissement / التسديدات
1 423,8	- 207,6	1 418,6	- 207,6	1 418,0	-1 102,0	- 652,6	3 010,8	0,0	BTC <1an nets / الإقراض الصافي دون السنة / Treasury Bills < 1 year 2.2
7 732,5	7 132,0	7 202,3	7 132,0	9 859,0	2 212,0	9 234,2	5 819,1	3 410,0	Borrowing / Souscription/ الإقراضات
6 308,7	7 339,6	5 783,7	7 339,6	8 441,0	3 314,0	9 886,8	2 808,3	3 410,0	Amortization / Amortissement / التسديدات
- 673,1	- 2 684,6	- 1 990,6	- 3 094,2	2 330,0	0,0	1 760,6	3 755,2	1 901,6	Tresor Deposits / Dépôts au Trésor / موارد الخزينة 3.2
- 871,4	- 2 813,4	- 2 172,2	- 3 207,3	2 130,0	- 200,0	1 509,7	3 537,5	1 742,8	Autres Ressources de Trésorerie / موارد أخرى للخزينة
198,3	128,8	181,6	113,1	200,0	200,0	250,9	217,7	158,8	Other net treasury resources
									Recouvrement Principal / إستخلاص أصل القروض / loan principal repayment
2 167,5	3 669,1	1 100,3	2 783,2	10 711,0	7 497,0	9 609,9	9 894,0	10 400,1	Total / الجملة 3

موارد الاقتراض
Ressources d'emprunt
Borrowings

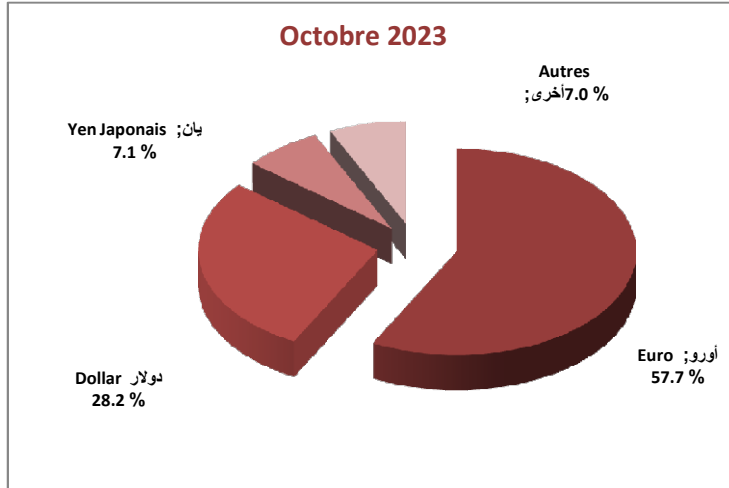
إلى موفى أكتوبر End October 2023		إلى موفى سبتمبر End September 2023		ق م ت LFR 2023	ق م LF 2023	2022	2021	2020	Headings / Rubriques / العناوين	
8 727,9	7 678,5	6 215,6	7 068,5	11 368,0	9 533,0	10 502,6	6 768,4	11 126,3	Emprunts Intérieurs / الاقتراض الداخلي Domestic Borrowing	1
4 205,0	3 370,0	2 695,0	2 760,0	5 105,0	3 755,0	4 776,0	194,4	2 440,7	B Trésor CT 52 Semaines / رفاق الخزانة قصيرة المدى 52 أسبوع / Treasury Bills CT (52 Weeks)	1.1
780,7	1 874,3	528,5	1 874,3	1 821,0	2 450,0	2 411,9	3 498,1	3 261,1	Assimilable Treasury Bills/ BTA / رفاق الخزانة القابلة للتتظير	2.1
2 583,9	2 094,3	2 583,9	2 094,3	3 284,0	2 800,0	2 974,8	1 806,1		Bons du trésor Zero coupon/ رفاق الخزانة قصاصمة صفر	3.1
1 158,3	339,9	408,2	339,9	1 158,0	528,0	339,9	1 269,8	5 424,6	Emprunt National / الاكتتاب الوطني	4.1
									Autres Emprunts Intérieurs / اقتراضات داخلية أخرى	5.1
5046,1	6578,6	4 251,1	6 524,9	10 563,0	14 859,0	7777,3	7456,3	4 770,5	Emprunts Extérieurs / الاقتراض الخارجي Foreign Loans	2
3250,2	4879,6	2602,2	4879,6	8 504,0	13 059,0	5613,5	5669,7	3 801,5	سحوبات على القروض الخارجية لغاندة الميزانية Budgetary Draws / Tirages Budgétisés	1.2
3 250,2	4879,6	2 602,2	4879,6	8 504,0	13 059,0	5613,5	5669,7	3 801,5	Appui Budgetaire / دعم الميزانية	1.1.2
199,4	605,2	199,4	605,2	385,0	1 220,0	605,2	875,8	251,4	البنك العالمي/ BIRD	
0,0	0,0	0,0	0,0	0,0	336,0		785,0		البنك الإفريقي للتنمية/ BAD	
32,9	31,8	32,9	31,8	33,0	698,0	31,8	362,2	288,3	الوكالة الفرنسية للتنمية/ AFD	
59,9	0,0	0,0	0,0	120	119	117,7	341,6	444,5	صندوق النقد الدولي/ IMF / FMI	
0,0	861,6	0,0	861,6	1 417,0	959,0	1 477,7			صندوق النقد العربي/ AMF / FMA	
0,0	966,1	0,0	966,1	0,0	992,0	966,1	970,1	153,7	برنامج دعم ثنائي (تركيا) / Prog d'Appui Bilatéral(Turquie)	
0,0	325,6	0,0	325,6	0,0	695,0	325,6	248,0	325,2	برنامج دعم ثنائي (ليبيا) / Prog d'Appui Bilatéral(Lybie)	
234,3		234,3		268	313				الجزائر/ Algérie	
1 257,7		780,8		1 253,0	1 587,0				الاتحاد الأوروبي/ Union européenne	
				170,0					KFW / الوكالة الألمانية	
1 466,0	2 089,4	1 354,8	2 089,4	2 810,0	1 587,0	2 089,4			JICA/ اليابان	
				2 048,0	3 185,0				العربية السعودية / Arabie Saoudite	
									إيطاليا/ Italy	
									قروض أخرى (تعاون ثنائي)/ coopération bilatérale	
									البنك الإفريقي للتصدير والإستيراد/ Afreximbank	2.1.2
									المسوق المالية/ Financial Market/Marché Financier	
1480,0	1350,1	1335,9	1296,3	1 725,0	1 600,0	1685,0	1559,6	849,0	القروض الخارجية الموظفة لمشاريع الدولة Emprunts Extérieurs Affectés	2.2
315,9	348,9	313,0	348,9	334,0	200,0	478,8	227,0	120,0	القروض الخارجية المعاد إقراضها إلى المؤسسات العمومية Prêts Extérieurs Rétrrocédés aux Entreprises Publiques	3.2
									Reallocated Loans	
									Sukuk / الصكوك الإسلامية	4,2
13 774,0	14 257,1	10 466,7	13 593,4	21 931,0	24 392,0	18 280,0	14 224,7	15 896,8	Total / الجملة	3
1 423,8	- 207,6	1 418,6	- 207,6	1 418,0	-1 102,0	- 652,6	3 010,8	0,0	: Pour mémoire /For memory / للتذكير BTC <1an nets / الاقتراض الصافي دون السنة / Treasury Bills < 1 year	
7732,5	7132,0	7202,3	7132,0	9 859,0	2 212,0	9234,2	5819,1	3 410,0	Souscription / Borrowing / الاقتراضات	
6308,7	7339,6	5783,7	7339,6	8441,0	3314,0	9886,8	2808,3	3410,0	Amortissement / Amortization / التسديدات	

الدين العمومي
Dette publique
Public debt

إلى موفى أكتوبر End October		إلى موفى سبتمبر End September		ق م ت LFR	ق م LF	Headings / Rubriques / العناوين			
2023	2022	2023	2022	2023	2023	2022	2021	2020	
16 848,3	11 240,5	12 854,6	10 742,6	20 810,0	21 100,0	14 441,5	14 798,1	11 134,5	1 خدمة الدين العمومي / Service de la Dette Publique / Debt Service
49,9%	-0,6%	19,7%	0,4%	44,1%	46,1%	-2,4%	32,9%	16,0%	
9 110,7	6 574,3	7 507,7	6 407,6	12 051,0	12 155,0	8 449,4	7 118,1	5 270,5	1 الدين الداخلي / Dette Intérieure / Domestic Debt
38,6%	53,8%	17,2%	58,6%	42,6%	43,9%	18,7%	35,1%	89,3%	
7 737,7	4 666,2	5 346,9	4 335,0	8 759,0	8 945,0	5 992,1	7 680,0	5 864,0	2 الدين الخارجي / Dette Extérieure / Foreign Debt
65,8%	-33,6%	23,3%	-34,9%	46,2%	49,3%	-22,0%	31,0%	-14,0%	
12 357,2	7 695,9	8 794,4	7 508,4	14 968,0	15 793,0	9 778,1	11 096,7	7 398,3	1 تسديد أصل الدين / Remboursement du Principal / Amortization
60,6%	-5,4%	17,1%	-5,2%	53,1%	61,5%	-11,9%	50,0%	15,7%	
6 479,9	4 555,2	5 134,1	4 544,5	8 415,0	9 121,0	5 530,3	4 952,3	3 107,9	1.1 الدين الداخلي / Dette Intérieure / Domestic Debt
42,3%	82,4%	13,0%	83,5%	52,2%	64,9%	11,7%	59,3%	167,2%	
5 877,3	3 140,7	3 660,3	2 963,9	6 553,0	6 672,0	4 247,8	6 144,4	4 290,4	2.1 الدين الخارجي / Dette Extérieure / Foreign Debt
87,1%	-44,3%	23,5%	-45,5%	54,3%	57,1%	-30,9%	43,2%	-18,0%	
4 491,1	3 544,6	4 060,1	3 234,2	5 842,0	5 307,0	4 663,4	3 701,3	3 736,2	2 الفائدة / Interest / Intérêts / الفائدة
26,7%	11,8%	25,5%	16,1%	25,3%	13,8%	26,0%	-0,9%	16,6%	
2 630,8	2 019,1	2 373,6	1 863,1	3 636,0	3 034,0	2 919,1	2 165,8	2 162,6	1.2 الدين الداخلي / Dette Intérieure / Domestic Debt
30,3%	13,6%	27,4%	19,2%	24,6%	3,9%	34,8%	0,1%	33,4%	
1 860,4	1 525,5	1 686,5	1 371,1	2 206,0	2 273,0	1 744,3	1 535,6	1 573,6	2.2 الدين الخارجي / Dette Extérieure / Foreign Debt
22,0%	9,6%	23,0%	12,2%	26,5%	30,3%	13,6%	-2,4%	-0,6%	
120 166,2	111 600,0	120 799,7	109 984,4	127 164,0	124 568,0	114 888,4	104 298,1	93 040,3	II حجم الدين العمومي / Encours de la Dette Publique / Outstanding Public Debt
				80,2%	76,7%	79,9%	79,9%	77,8%	En %du PIB / % of GDP
53 332,3	45 521,7	52 101,7	43 629,5	55 021,0	44 946,0	48 219,4	41 341,4	31 753,8	1 الدين الداخلي / Dette Intérieure / Domestic Debt / الدين الداخلي / % part / % مناب
44,4%	40,8%	43,1%	39,7%	43,3%	36,1%	42,0%	39,6%	34,1%	
66 833,9	66 078,3	68 698,0	66 354,9	72 143,0	79 622,0	66 669,0	62 956,7	61 286,5	2 الدين الخارجي / Dette Extérieure / Foreign Debt / الدين الخارجي / % part / % مناب
55,6%	59,2%	56,9%	60,3%	56,7%	63,9%	58,0%	60,4%	65,9%	

2- توزيع حجم الدين الخارجي حسب العملات

Encours de la dette extérieure par Devises /
Outstanding by currencies /



1- هيكلية حجم الدين الخارجي حسب المصادر

Encours de la dette extérieure par bailleurs /
Outstanding by origin /



II-تبويب حسب المواصفات الدولية
Présentation selon les normes internationales (classification du FMI
– Manuel 1986)
International presentation (In accordance with IMF classification GFS)
manual 1986)

توازن ميزانية الدولة
Equilibre du Budget de l'Etat
Budget of State

إلى موفى أكتوبر End October		إلى موفى سبتمبر End September		ق م ت LFR	ق م LF	Headings / Rubriques / العناوين			
2023	2022	2023	2022	2023	2023	2022	2021	2020	
33 997,6	31 530,3	30 787,0	28 253,2	45 360,0	46 424,0	40 992,9	33 547,3	30 494,1	1 جملة الموارد و الهبات / Total Revenue and Grants /Total Rec. & Dons
36 165,1	35 199,4	31 887,3	31 036,4	56 071,0	53 921,0	50 602,8	43 441,2	40 894,2	2 جملة النفقات / Total Expenditure / Dépenses Totales
-2 476,2	-4 650,4	-1 409,0	-3 764,5	-12 288,0	-8 507,0	-11 032,9	-9 988,3	-11 229,3	3 النتيجة / Solde Budgetaire /Budget Balance دون اعتبار التخصيص و الهبات ومداحيل المصادرة / Excl. Privat&Dons & Rev confisqués النسبة من الناتج المحلي الإجمالي / in% of GDP / En %du PIB
				-7,7%	-5,2%	-7,7%	-7,7%	-9,4%	
-2 794,6	-4 781,7	-1 681,7	-3 888,8	-12 288,0	-8 507,0	-11 037,7	-10 264,7	-11 615,5	4 النتيجة / Solde Budgetaire /Budget Balance دون قروض وتسبقات الخزينة الصافية / Hors prêts et Avances Nets de Trésor النسبة من الناتج المحلي الإجمالي / in% of GDP / En %du PIB
				-7,7%	-5,2%	-7,7%	-7,9%	-9,7%	
2 476,2	4 650,4	1 409,0	3 764,5	12 288,0	8 507,0	11 032,9	9 988,3	11 229,3	التمويل / Financing/ Financement
0,0	45,0	0,0	45,0	40,0	556,0	45,0	50,0	50,0	1 الأموال المصادرة / Revenus confisqués
0,0	0,0	0,0	0,0	0,0	100,0	0,0	0,0	0,0	2 التخصيص / Privatization/ Privatisation
308,7	936,3	308,7	936,3	1537,0	354,0	1378,0	44,3	779,2	3 الهبات الخارجية / Grants /Dons extérieurs
2 998,7	231,1	509,5	- 777,7	6 701,0	- 690,0	6 080,3	8 582,1	9 920,0	4 التمويل الداخلي الصافي / Financement Intérieur Net/ Domestic Financing
- 831,2	3 437,9	590,8	3 561,0	4 010,0	8 187,0	3 529,5	1 311,8	480,1	5 الإقتراض الخارجي الصافي / Financement Extérieur Net / External net lending /

جملة الموارد و الهبات
Total Recettes & Dons
Total Revenue and Grants

إلى موفى أكتوبر End October		إلى موفى سبتمبر End September		ق م ت LFR	ق م LF	Headings / Rubriques / العناوين				
2023	2022	2023	2022	2023	2023	2022	2021	2020		
33 997,6	31 530,3	30 787,0	28 253,2	45 360,0	46 424,0	40 992,9	33 547,3	30 494,1	جملة الموارد و الهبات / Total Recettes & Dons	1
									Total Revenues and Grants	
33 688,9	30 594,0	30 478,3	27 316,9	43 823,0	46 070,0	39 614,9	33 503,0	29 714,9	جملة الموارد / Total recettes / Total Revenues	1.1
33 678,6	30 542,5	30 468,2	27 266,7	43 771,0	45 408,0	39 562,6	33 441,6	29 653,5	Current revenues/Recettes courantes / المداخيل الجارية	1.1.1
31431,7	29029,5	28378,3	25926,1	39 488,0	40 536,0	35449,4	30404,8	27 147,0	Tax Revenues / Recettes Fiscales / المداخيل الجبائية	
13011,8	11516,8	11902,4	10233,8	16154,0	16269,0	14359,2	12665,6	12608,6	الإداء على الدخل و الأرباح الرأسمالية Impôts sur le Revenu, bénéfiques et gains en capital / Taxes on income, profits & capital gains /	
643,4	652,1	572,4	579,6	953,0	991,4	809,3	641,7	513,2	Taxes on proprety /Impôts sur patrimoine / الأداء على الممتلكات	
12807,4	12511,8	11428,6	11218,3	16245,5	16818,1	15043,0	13071,9	11044,0	أداءات داخلية على الخدمات و السلع Impôts Intérieurs sur Biens & Services Domestic taxes on goods & services	
2612,5	2483,6	2324,5	2220,6	3269,0	3581,1	2971,4	2460,4	2254,4	أداءات على التجارة الخارجية Impôts/commerce extérieur & transactions internationales Taxes on international trade and transactions	
2356,6	1865,2	2150,4	1673,8	2866,5	2876,4	2266,5	1565,2	726,8	أداءات ومعالم أخرى / Other taxes / Autres Impôts /	
2246,9	1513,0	2089,9	1340,6	4283,0	4872,0	4113,2	3036,8	2506,5	Non Tax Revenues / Recettes Non Fiscales / المداخيل غير الجبائية	
10,3	51,5	10,1	50,2	52,0	562,0	52,3	61,4	61,4	Capital Income / Rec.en capital / مداخيل رأسمالية	2.1.1
10,3	51,5	10,1	50,2	52,0	562,0	52,3	61,4	61,4	بيع سلع رأسمالية / Capital revenue/Vente de biens de capital fixe / منها :	
0,0	45,0	0,0	45,0	40,0	556,0	45,0	50,0	50,0	الملاك المصادرة / confiscated revenues/ revenus confisqués	
308,7	936,3	308,7	936,3	1 537,0	354,0	1 378,0	44,3	779,2	Grants / Dons Extérieurs / هبات خارجية	2.1
0,0	0,0	0,0	0,0	0,0	100,0	0,0	0,0	0,0	Privatization Rev. /Revenus Privatisation / مداخيل التخصيص	3.1

جملة النفقات و القروض الصافية من التسديدات
Total Dépenses et prêts nets des recouvrements
Total Expenditure & Net Lending

إلى موفى أكتوبر End October 2023		إلى موفى سبتمبر End September 2023		ق م ت LFR 2023	ق م LF 2023	2022	2021	2020	Headings / Rubriques / العناوين
36 483,5	35 330,7	32 160,0	31 160,7	56 071,0	53 921,0	50 607,6	43 717,7	41 280,4	1 جملة النفقات و القروض الصافية / Total Dépenses & prêts - recouvrements Total Expenditure and net lending
36 165,1	35 199,4	31 887,3	31 036,4	56 071,0	53 921,0	50 602,8	43 441,2	40 894,2	1.1 جملة النفقات / Dépenses Totales
30 504,1	29 817,0	27 096,4	26 265,4	46 584,6	44 434,6	42 345,4	34 761,1	33 686,9	1.1.1 النفقات الجارية / Current Expenses / Dépenses courantes
17980,8	17424,0	16106,8	15676,7	22765,9	22765,9	21123,2	20175,4	19200	الأجور و المرتبات / Wages & salaries / Traitements et salaires
1254,7	1178,9	1090,8	840,3	2182,2	2182,2	1930,8	1995,7	2262	سلع و خدمات / Goods & Services / Biens et services
4491,1	3544,6	4060,1	3234,2	5842,0	5307,0	4663,4	3701,3	3736,2	فائدة الدين / Interest Payments / Intérêts de la Dette
6777,5	7669,5	5838,7	6514,2	14814,8	12868,5	14628,0	8888,7	8488	منح و تحويلات / Subventions & Transferts / Transfers and Subsidies / اعتمادات غير موزعة/ non allocated expenditure/ Imprévues
979,7				979,7	1311,0				
5 661,0	5 382,4	4 790,9	4 771,0	9 486,4	9 486,4	8 257,4	8 680,1	7 207,3	2.1.1 نفقات التنمية / Dépenses en Capital / Capital Expenditure /
3307,6	2860,5	2936,8	2649,8	4785,6	4785,6	4338,0	4477,6	3869,0	الإستثمارات و الدفعات المباشرة / Investissements et paiements Directs / Direct Investissement
2353,4	2521,9	1854,1	2121,2	4455,8	4455,8	3919,4	4202,5	3338,3	تحويلات رأسمالية / Capital Transfers / Transferts en capital
				245,0	245,0				اعتمادات غير موزعة/ non allocated expenditure/ Imprévues
318,5	131,3	272,7	124,3	0,0	0,0	4,8	276,5	386,2	2.1 القروض الصافية من التسديدات / Net lending / Prêts - recouvrements
200,9	- 88,8	141,3	- 111,5	0,0	0,0	- 223,1	267,2	425,0	قروض و تسبقات الخزينة الصافية / Lending/ Prêts et Avances Nets du trésor
315,9	348,9	313,0	348,9	200,0	200,0	478,8	227,0	120,0	القروض الخارجية المعاد إقراضها / Prêts Extérieurs Rétrécédés/ reallocated loans
198,3	128,8	181,6	113,1	200,0	200,0	250,9	217,7	158,8	الإستخلاصات / loans repayment / Recouvrements

III-المعيار الخاص لنشر البيانات
Norme Spéciale de Diffusion des Données (NSDD)
Special Data Dissemination Standard (SDDS)

La Norme Spéciale de Diffusion de Données à laquelle la Tunisie a adhéré depuis 2001, nécessite la publication des données suivantes :

- Les opérations du secteur public diffusées annuellement
- Les opérations de l'Administration Centrale diffusées mensuellement
- L'encours de la dette publique diffusé trimestriellement.

يستدعي المعيار الخاص لنشر البيانات الذي انخرطت فيه البلاد التونسية منذ سنة 2001 نشر البيانات التالية:

- عمليات القطاع العام سنويا
- عمليات الإدارة المركزية شهريا
- حجم الدين العمومي لكل ثلاثية

Les données concernant l'année 2023 sont publiées sur le site web du FMI, sur celui de la BCT et sur celui du Ministère des Finances selon le calendrier suivant :

يتم نشر البيانات المتعلقة بسنة 2023 على موقع صندوق النقد الدولي و على موقع البنك المركزي التونسي و على موقع وزارة المالية و ذلك حسب الروزنامة التالية:

المعيار الخاص لنشر البيانات

Norme Spéciale de Diffusion de Données (NSDD)
Special Diffusion Data Standard (SDDS)

روزنامة نشر بيانات المالية العمومية لسنة 2023

Calendrier de Diffusion des données des statistiques de Finances publiques pour l'année 2023
Government Finance Statistics Diffusion Data Calendar 2023

ديسمبر Déc. Dec.	نوفمبر Nov. Nov.	أكتوبر Oct. Oct.	سبتمبر Sept. Sept.	أوت Août August	جويلية Juillet July	جون Juin June	ماي Mai May	أفريل Avril April	مارس Mars March	فيفري Février February	جانفي Janvier January	
												عمليات القطاع العام Opérations du Secteur Public /Public Sector Operations données annuelles / معطيات سنوية annual data
Nov نوفمبر (29/12)	Oct أكتوبر (30/11)	Sept سبتمبر (31/10)	Août أوت (29/9)	Juillet جويلية (31/8)	Juin جون (31/7)	Mai ماي (30/6)	Avril أفريل (31/5)	Mars مارس (28/4)	Février فيفري (31/3)	Janvier جانفي (28/2)	Déc ديسمبر (31/1)	عمليات الإدارة المركزية Opérations de l'Administration Centrale Central Government Operations données mensuelles / معطيات شهرية monthly data
T3/2023 2023/3 (30/11)			T2/ 2023 2023/2 (31/8)			T1/2023 2023/1 (31/5)			T4/ 2022 2022/4 (28/2)			حجم الدين العمومي Encours de la Dette Publique Outstanding Public Debt données trimestrielles / معطيات ثلاثية quarterly data

الملحقات
Annexes
Appendix

التجارة الخارجية
Commerce Extérieur
Foreign trade

الى موفى أكتوبر		الى موفى سبتمبر		*			
Octobre/October		Septembre/September					
2023	2022	2023	2022	2022	2021	2020	
66 406,7	68 666,0	59 438,8	61 698,7	83 081,8	62 869,3	51 463,7	I جملة الواردات / Total Importations / Imports
-3,3%	34,1%	-3,7%	20,5%	32,1%	22,2%	-18,7%	(%)Growth / Croissance / الزيادة
44 674,2	47 204,8	40 078,5	42 581,4	57 398,9	42 281,3	34 473,1	Régime Général / النظام العام
-5,4%	37,8%	-5,9%	24,3%	35,8%	22,7%	-18,8%	(%)Growth / Croissance / الزيادة
11 183,9	12 058,0	9 984,0	10 889,2	15 184,3	8 266,2	6 391,8	Energy /Energie / الطاقة
-7,2%	0,0%	-8,3%	65,8%	83,7%	29,3%	-37,2%	(%)Growth / Croissance / الزيادة
33 490,3	35 146,8	30 094,5	31 692,2	42 214,6	34 015,1	28 081,3	Except Energy /Hors Energie / دون الطاقة
-4,7%	58,3%	-5,0%	14,4%	24,1%	21,1%	-13,0%	(%)Growth / Croissance / الزيادة
21 732,5	21 461,1	19 360,3	19 117,3	25 682,9	20 588,0	16 990,6	Régime Offshore / النظام غير المقيم
1,3%	26,6%	1,3%	12,9%	24,7%	21,2%	-18,5%	(%)Growth / Croissance / الزيادة
50 550,0	47 294,5	45 459,4	42 269,4	57 579,0	46 654,2	38 705,9	II جملة الصادرات / Total exportations / Exports
6,9%	24,8%	7,5%	11,6%	23,4%	20,5%	-11,7%	(%)Growth / Croissance / الزيادة
14 188,1	15 290,6	12 833,5	13 797,7	19 645,4	13 209,1	10 712,2	Régime Général / النظام العام
-7,2%	46,0%	-7,0%	31,7%	48,7%	23,3%	-4,2%	(%)Growth / Croissance / الزيادة
2 659,0	4 136,3	2 376,9	3 847,0	4 606,3	3 047,0	2 191,4	Energy /Energie / الطاقة
-35,7%	0,0%	-38,2%	48,7%	51,2%	39,0%	-9,4%	(%)Growth / Croissance / الزيادة
11 529,1	11 154,3	10 456,6	9 950,7	15 039,1	10 162,1	8 520,8	Except Energy /Hors Energie / دون الطاقة
3,4%	76,0%	5,1%	26,2%	48,0%	19,3%	-2,8%	(%)Growth / Croissance / الزيادة
36 362,0	32 003,8	32 625,9	28 471,7	37 933,7	33 445,1	27 993,7	Régime Offshore / النظام غير المقيم
13,6%	16,7%	14,6%	3,9%	13,4%	19,5%	-14,3%	(%)Growth / Croissance / الزيادة
-15856,6	-21371,5	-13979,3	-19429,4	-25502,7	-16215,1	-12757,8	III نتيجة الميزان التجاري / Balance commerciale / Trade Balance
76,1%	68,9%	76,5%	68,5%	69,3%	74,2%	75,2%	IV نسبة التغطية / Taux de couverture / Margin Ratio
31,8%	32,4%	32,0%	32,4%	34,2%	31,2%	31,1%	Régime Général / النظام العام
167,3%	149,1%	168,5%	148,9%	147,7%	162,4%	164,8%	Régime Offshore / النظام غير المقيم

المصدر : المعهد الوطني للإحصاء

* المصدر : الإدارة العامة للديوانة

مقدمة

يتم نشر إحصائيات المالية العمومية بالنشرية "نتائج تنفيذ ميزانية الدولة" بالعربية و الفرنسية و الإنجليزية وذلك وفق منهجين للإستجابة لكل احتياجات مستعمليها:

1- تبويب المعطيات حسب القانون الأساسي للميزانية عدد 15 لسنة 2019 مؤرخ في 13 فيفري 2019 .

2- تبويب تحليبي حسب المواصفات الدولية (إحصائيات المالية العامة 1986 لصندوق النقد الدولي) مما يمكن من إجراء المقاربات والمقارنات الدولية

النشرية الشهرية وروزنامة نشر بيانات إحصائيات المالية العمومية متاحان على موقع وزارة المالية :

www.portail.finances.gov.tn

كما يقع نشر المعطيات الشهرية والسنوية للمالية العمومية على موقع صندوق النقد الدولي على العنوان التالي:
<http://dsbb.imf.org>

تعريف المصطلحات

تغطي الميزانية العامة للدولة (الإدارة المركزية) جميع عمليات الميزانية والخزينة المتعلقة بموارد الدولة وتكاليفها

و تشمل موارد الدولة :

- موارد الميزانية وتدرج في شكل مداخل وتمثل المداخل الذاتية للدولة
- موارد الخزينة وتوظف في تمويل الميزانية
- و تشمل تكاليف الدولة :
- تكاليف الميزانية وتدرج في شكل نفقات
- تكاليف الخزينة

العجز أو النتيجة الصافية :

يمثل الفارق بين مجموع الموارد الذاتية وجملة النفقات دون تسديد أصل الدين العمومي وهو التعريف المعتمد بدليل إحصائيات المالية العمومية الصادرة عن صندوق النقد الدولي لسنة 1986

مداخل الميزانية :

تتكون من جملة الموارد الجبائية وغير الجبائية دون التحويلات الداخلية والهبات ويدرج التبويب الجديد استخلاص أصل القروض ضمن موارد الخزينة

المداخل الجبائية :

تشمل المداخل المتأتية من الأداءات على الدخل و الأرباح و المكاسب الرأسمالية، الأداءات على السلع والخدمات، الأداءات على النقل ومعالم واداءات أخرى...

المداخل غير الجبائية :

تتكون من مداخل أملاك الدولة عن المساهمات والحصص، الأتاوة عن عبور أنبوب الغاز الجزائري و مداخل التخصيص (باستثناء استخلاص أصل القروض الممنوحة للمؤسسات العمومية والهبات الخارجية النقدية)

الهبات :

تتوب حسب الأصناف التالية: هبات ميزانية الدولة وهبات موظفة

نفقات ميزانية الدولة:

وتتوب حسب الأقسام التالية:

- نفقات التأجير،
- نفقات التسيير،
- نفقات التدخلات،
- نفقات الإستثمار،
- نفقات العمليات المالية،
- نفقات التمويل (فائدة الدين العمومي) ،
- النفقات الطارئة وغير الموزعة.

وتجدر الإشارة إلى عدم تمييز القانون الأساسي للميزانية الجديد بين العنوان الأول والعنوان الثاني أي بين نفقات التصرف و نفقات التنمية (حذف العنوان الأول والثاني). يتم تصنيف النفقات حسب طبيعة الإنفاق بغض النظر عن طريقة التمويل من خلال المداخل الذاتية للدولة أو القروض الخارجية الموظفة (حذف الجزء 09). تصنف نفقات الحسابات الخاصة في الخزينة وحسابات أموال المشاركة حسب تصنيف اقتصادي (حذف الجزئين 11 و 12)

موارد الخزينة وتكاليفها :

تشمل موارد الخزينة وتكاليفها الموارد والتكاليف الناتجة عن:

- إدارة الدين العمومي
- إدارة الصكوك
- مسك حسابات الإيداعات
- تداول النقود والقيم الشبيهة بها
- إدارة أموال العهد والودائع والأمانات على اختلاف أنواعها
- قروض الخزينة وتسبقاتها

التمويل الصافي :

يساوي التمويل الجملي عجز الميزانية و يشمل التمويل جملة السحوبات و التسديدات على القروض المبرمة مع مختلف الجهات سواء كانت داخلية أو خارجية.

الإطار المؤسسي لنشر البيانات:

تبعاً للأمر عدد 2856 لسنة 2011 مؤرخ في 7 أكتوبر 2011 يتعلق بتنقيح وإتمام الأمر عدد 556 لسنة 1991 المؤرخ في 23 أبريل 1991 والمتعلق بتنظيم وزارة المالية كلفت الإدارة العامة للموارد و التوازنات بوزارة المالية بـ"إعداد و نشر الإحصائيات المتعلقة بالمالية العمومية"

مجال تغطية البيانات:

تغطي البيانات عمليات الإدارة المركزية كما تضم عددا محدودا من المؤسسات الإدارية العمومية.

أساس تسجيل البيانات:

يتم تسجيل البيانات على أساس القبض بالنسبة للمداخيل والصرف بالنسبة للنفقات.

مصادر البيانات:

- 1- تطبيق "رفيق" وهي تمكن من تجميع وتوفير المعطيات المتعلقة بالموارد الداخلية للميزانية و تطبيق "سندا" تعنى بالجباية المرتبطة بالمبادلات التجارية الخارجية.
- 2- تطبيق "أدب" وتعنى بمتابعة العمليات المتعلقة بنفقات ميزانية الدولة
- 3- تطبيق "سياد" تعنى بمتابعة العمليات المتعلقة بالدين الخارجي (السحوبات والتسديدات)
- 4- تطبيق "إنصاف" تعنى بالعمليات المتعلقة بتأجير أعوان موظفي الدولة

Introduction

Les statistiques de finances publiques publiées dans le bulletin mensuel « Résultats de l'Exécution du Budget de l'État » sont présentées en Arabe, en Français et en Anglais selon deux concepts distincts pour répondre aux besoins de tous les utilisateurs :

- (1) Une présentation Organique conforme à la nouvelle loi organique du budget (N°2019-15 du 13 Février 2019)
- (2) Une présentation analytique qui se rapproche de la méthodologie internationale (celle du Manuel des Statistiques des Finances Publiques 1986 du Fonds Monétaire International), afin d'effectuer des rapprochements et des comparaisons internationales.

Le bulletin ainsi que le calendrier de diffusion des données des statistiques de finances publiques sont disponibles sur le site web du Ministère des Finances : www.portail.finances.gov.tn

En outre, les données mensuelles et annuelles des finances publiques figurent également sur le Tableau d'Affichage des Normes de diffusion des Données du Fonds Monétaire International, à l'adresse suivante : <http://dsbb.imf.org>

I- Définitions

Le Budget Général de l'Etat (Administration Centrale) couvre l'ensemble des opérations budgétaires et de trésorerie inscrites en ressources et en charges.

Les ressources de l'Etat comprennent :

- Les ressources du Budget retracées sous forme de recettes et représentent les recettes propres de l'Etat.
- Les ressources de trésorerie qui sont affectées au financement du Budget

Les charges de l'Etat comprennent :

- Les charges du Budget retracées sous forme de dépenses classées par missions et par programmes.
- Les charges du Trésorerie.

- Le Déficit ou solde Budgétaire Net

C'est la différence entre l'ensemble des recettes propres et l'ensemble des dépenses hors amortissement du principal de la dette publique. Le concept est celui retenu dans le manuel des statistiques des Finances Publiques du FMI de 1986.

- Les Ressources du Budget

C'est la somme consolidée, après élimination des mouvements inter-comptes, des recettes fiscales, les recettes non fiscales et les dons.

La nouvelle LOBE classe les recouvrements de prêts au niveau des ressources de trésorerie

- Les Recettes Fiscales

Les recettes Fiscales sont les recettes provenant des impôts sur le revenu et sur les sociétés, des taxes prélevées sur les biens et les services, des droits de mutation ainsi que d'autres impôts et taxes.

- Les Recettes non fiscales

Elles comprennent les revenus de la propriété de l'Etat (les loyers, les excédents et les dividendes...) les redevances au titre du passage du Gazoduc ainsi que les recettes de privatisation (La nouvelle classification n'inclut pas les recouvrements du principal des prêts).

- Les dons

Sont classées selon les catégories suivantes : Dons Budgétaires et dons affectés

- Les Dépenses du Budget de l'Etat

Elles sont classées selon les parties suivantes :

- Les Dépenses de rémunération
- Les Dépenses de Gestion
- Les Dépenses d'interventions
- Les Dépenses d'investissement
- Les Dépenses des opérations Financières
- Les charges de Financement (intérêts de la dette)
- Les dépenses imprévues et non réparties

Il est à noter que dans la nouvelle LOBE il n'y pas de distinction entre le titre 1 et le titre 2 c'est-à-dire entre les dépenses de fonctionnement et les dépenses de développement (suppression des titres 1 et 2). Les dépenses sont classées par nature de dépenses indépendamment de schéma de financement c'est-à-dire ressources propres de l'Etat ou crédits extérieurs affectés (suppression de la partie 09). Les dépenses des comptes spéciaux du trésor (CST) et les comptes du concours (CC) sont classés selon la classification économique (suppression des parties 11 et 12).

- Les Ressources et les charges de trésorerie

Elles comprennent les ressources et les charges découlant de :

- la gestion de la dette publique,
- la gestion des Sukuks,
- la tenue des comptes de dépôts,
- les mouvements de fonds et valeurs similaires,
- la gestion des différentes formes de comptes de dépôts et consignations
- les prêts et avances du trésor.

- Le Financement Net

Par définition, le financement total est égal, en valeur absolue, au déficit budgétaire.

Le Financement englobe toutes les opérations d'emprunt et d'amortissement de la dette de l'Etat avec tous les autres secteurs, tant intérieurs qu'extérieurs. Il est égal à la somme algébrique suivante : Emprunts de l'Etat (extérieurs et intérieurs)-Amortissement de la dette payé par celui-ci + la variation nette des soldes de trésorerie de l'Etat (Compte Courant du Trésor et autres dépôts) entre le début et la fin de la période.

II. Base institutionnelle et juridique de production des données

En Vertu de l'article 13 bis nouveau du décret N°. 2011-2856 du 7 octobre 2011, modifiant et complétant le décret N°. 91-556 du 23 avril 1991 portant organisation du Ministère des Finances, la Direction Générale des Ressources et Équilibres (DGRE) du Ministère des Finances est chargée de « l'élaboration et la diffusion des statistiques relatives aux finances publiques ».

III. Champ de couverture des données

Les données couvrent l'Administration Centrale c'est-à-dire les unités couvertes par le budget de l'Etat. Elles incluent un nombre limité d'Établissements publics administratifs (EPA).

IV. Base d'enregistrement des données

Les données sont enregistrées sur la base Encaissements pour les recettes, et Décaissements pour les dépenses.

V- Les sources de données

1. L'application « **RAFIK** » pour les recettes du budget de l'Etat, et l'application « **SINDA** » pour les recettes liées au commerce extérieur.
2. L'application « **ADEB** » pour les dépenses publiques
3. L'application « **SIADE** » pour les opérations de la dette extérieure (tirages et remboursements).
4. L'application « **INSAF** » pour les opérations concernant les rémunérations des fonctionnaires de l'Etat.

جدول انتقالي بين مختلف الأبواب

تبويب حسب القانون الأساسي للميزانية عدد 15 لسنة 2019 المؤرخ في 13 فيفري 2019	تبويب حسب القانون الأساسي للميزانية عدد 42 لسنة 2004 للمؤرخ في 13 ماي 2004	
<p>المداخل</p> <p>مداخل الميزانية</p> <p>القسم الأول: المداخل الجبائية</p> <p>الصف الأول: الأديات على الدخل و الأرباح و المكاسب الرأسمالية</p> <p>الصف الثاني: الأديات على النقل</p> <p>الصف الثالث: الأديات على السلع والخدمات</p> <p>الصف الرابع: الأديات على التجارة الخارجية والمعاملات الدولية</p> <p>الصف الخامس: أديات ومعالم أخرى</p> <p>القسم الثاني: المداخل غير الجبائية</p> <p>الصف السادس: دخل الملكية</p> <p>الصف السابع: مبيعات سلع وخدمات</p> <p>الصف الثامن: خطايا و عقوبات ومصادر</p> <p>الصف التاسع: مداخل غير جبائية أخرى</p> <p>القسم الثالث: الهبات</p> <p>مداخل الخزينة</p> <p>موارد الإقتراض تصنف ضمن مداخل الخزينة</p> <p>ستخلاص أصل القروض</p> <p>موارد خزينة مختلفة</p>	<p>القسم الأول: المداخل الجبائية الإعتيادية</p> <p>الصف الأول: الأديات المباشرة</p> <p>الصف الثاني: الأديات غير المباشرة</p> <p>القسم الثاني: المداخل غير الجبائية الإعتيادية</p> <p>الصف الثالث: المداخل المالية</p> <p>الصف الرابع: مداخل الملكية</p> <p>القسم الثالث: المداخل الإستثنائية</p> <p>الصف الخامس: استخلاص القروض</p> <p>الصف السادس: مداخل أخرى</p> <p>القسم الرابع: موارد الإقتراض</p> <p>الصف السابع: موارد الإقتراض الداخلي</p> <p>الصف الثامن: موارد الإقتراض الخارجي</p> <p>الصف التاسع: موارد الإقتراض الخارجي الموظفة</p> <p>القسم الخامس: موارد موظفة على صناديق الخزينة</p> <p>الصف العاشر: موارد جبائية موظفة</p> <p>الصف الحادي عشر: موارد غير جبائية موظفة</p>	<p>الموارد</p> <p>موارد العنوان الأول</p> <p>موارد العنوان الثاني</p> <p>موارد صناديق الخزينة</p>
<p>النفقات</p> <p>نفقات الميزانية</p> <p>القسم الأول: نفقات التأجير</p> <p>القسم الثاني: نفقات التسيير</p> <p>القسم الثالث: التدخلات العمومية</p> <p>القسم الرابع: النفقات الإستثمار</p> <p>القسم الخامس: نفقات العمليات المالية</p> <p>القسم السادس: نفقات التمويل (فائدة الدين العمومي)</p> <p>القسم السابع: نفقات الطارئة وغير الموزعة</p> <p>نفقات الخزينة</p> <p>يصنف تسديد أصل الدين العمومي ضمن تكاليف الخزينة</p> <p>قروض وتسبيقات الخزينة الصافية من الإستخلاصات</p>	<p>الجزء الأول: نفقات التصرف</p> <p>القسم الأول: التأجير العمومي</p> <p>القسم الثاني: وسائل المصالح</p> <p>القسم الثالث: التدخلات العمومية</p> <p>القسم الرابع: النفقات الطارئة</p> <p>الجزء الثاني:</p> <p>القسم الخامس: فائدة الدين العمومي</p> <p>الجزء الثالث: نفقات التنمية</p> <p>القسم السادس: الإستثمارات المباشرة</p> <p>القسم السابع: التمويل العمومي</p> <p>القسم الثامن: النفقات الطارئة</p> <p>القسم التاسع: نفقات التنمية المرتبطة بالقروض الخارجية الموظفة</p> <p>الجزء الرابع:</p> <p>القسم العاشر: تسديد أصل الدين العمومي</p> <p>الجزء الخامس: نفقات صناديق الخزينة</p> <p>القسم العاشر: نفقات الحسابات الخاصة في الخزينة</p> <p>القسم الحادي عشر: نفقات أموال المشاركة</p>	<p>النفقات</p> <p>نفقات العنوان الأول</p> <p>نفقات العنوان الثاني</p> <p>نفقات صناديق الخزينة</p>

تبويب حسب المواصفات الدولية

المدخلات الجبائية

المدخلات غير الجبائية

دون اعتبار استخلاص أصل القروض الذي يصنف بدوره في جانب "القروض وتسبقات الخزينة الصافية من الإستخلاصات"

مدخلات رأسمالية

هبات

مدخلات التخصيص

موارد الإقتراض تصنف ضمن التمويل

النفقات الجارية: إعادة تصنيف المنح العائلية من "التأجير العمومي" إلى "المنح و التحويلات"

النفقات الرأسمالية: نفقات الإستثمار لوزارة الدفاع مصنفة ضمن النفقات الجارية "سلع وخدمات"

القروض الصافية: تتمثل في القروض والتسبقات الممنوحة - استخلاص أصل القروض

تسديد أصل الدين مصنّف ضمن التمويل

VI. Tableau de passage entre les différentes présentations :

Classification organique (Conforme à la loi organique de Budget N° 2004-42 du 13 Mai 2004)		Classification organique (Conforme à la loi organique de Budget N° 2019-15 du 13 Février 2019)
I- Recettes ▪ Recettes Titre I ▪ Recettes Titre II ▪ Recettes des Fonds du Trésor	▪Section 1 : Recettes Fiscales ordinaires Catégorie1 : Impôts Directs Catégorie 2 : Impôts Indirects ▪Section 2 : Recettes Non Fiscales ordinaires Catégorie 3 : Revenus financiers Catégorie 4 : Revenus du domaine de l'Etat ▪Section 3 : Recettes exceptionnelles Catégorie 5 : Recouvrements des prêts Catégorie 6 : Autres recettes Section 4 : Ressources d'emprunt Catégorie 7 : Ressources d'emprunt intérieur Catégorie 8 : Ressources d'emprunt extérieur Catégorie 9 : Ressources d'emprunt extérieur affectées Section 5 : Recettes affectées aux FT Catégorie 10 : Recettes Fiscales affectées Catégorie 11: Recettes Non Fiscales affectées	I- Recettes ▪ Recettes Budgétaires : Partie 1 : Recettes Fiscales Catégorie1 : Impôts sur le revenu, les bénéfiques et les gains en capital Catégorie 2 : Droits sur les mutations Catégorie 3 : Impôts sur les Biens et services Catégorie 4 : Impôts sur le commerce extérieur et les transactions internationales Catégorie 5 : Autres impôts et taxes Partie 2 : Recettes Non Fiscales Catégorie 6 : Revenus de la propriété Catégorie 7 : vente des biens et services Catégorie 8 : Amendes, pénalités et confiscations Catégorie 9 : Autres recettes Partie 3 : Dons ▪ Recettes de Trésorerie : ▪ Ressources d'emprunts : classées parmi les ressources de trésorerie ▪ Recouvrement du principal ▪ Autres ressources de trésorerie
II- Dépenses ▪ Dépenses Titre I ▪ Dépenses Titre II ▪ Dépenses des Fonds du Trésor	▪Section 1 : dépenses de gestion Partie1 : Rémunérations publiques Partie 2 : moyens des services Partie 3 : Interventions publiques Partie 4 : dépenses imprévues ▪Section 2 : Partie 5 : Intérêts de la dette ▪Section 3 : Dépenses de développement Partie 6 : Investissements directs Partie 7 : Financement public Partie 8 : dépenses imprévues Partie 9 : dépenses sur ressources extérieures affectées ▪ Section 4 : Partie 10: Remboursement du principal de la dette publique Section 5 : Dépenses des fonds de trésor Partie11 : dépenses des Fonds Spéciaux Partie 12 : dépenses des Fonds de concours	II- Dépenses ▪ Dépenses Budgétaires : Partie1 : Dépenses de rémunération Partie 2 : Dépenses de Gestion Partie 3 : Dépenses d'interventions Partie 4 : Dépenses d'investissement Partie 5 : Dépenses des opérations Financières Partie 6 : Les charges de Financement (Intérêts de la dette) Partie 7 : dépenses imprévues et non réparties ▪ Dépenses de Trésorerie : ▪Amortissement de la dette classé en dépenses de trésorerie ▪ Prêts et Avances Nets

Classification Internationale

I- Recettes

- Recettes fiscales

- Recettes Non fiscales
Hors Recouvrement du principal : A reclasser dans « Prêts net des recouvrements ».
- Recettes en capital
- Dons
- Recettes de privatisation

- Ressources d'emprunts : classées en dessous de la ligne en financement

II- Dépenses & Prêts Nets

- Dépenses courantes : Les allocations familiales sont reclassées de « rémunérations » à « subventions et transferts »

- Dépenses en capital : les dépenses de capital du Ministère de la défense sont classés en dépenses courantes « biens et services »
- Prêts Nets : Prêts et avances accordées moins les recouvrements de principal.

- Amortissement de la dette classé en dessous de la ligne en financement.

I- Publications Mensuelles :**I - النشريات الشهرية :**

- 1- Bulletin Mensuel du Suivi de l'exécution du Budget de l'Etat
- 2- Norme Spéciale de Diffusion des Données (NSDD)

- 1- النشريات الشهرية لمتابعة تنفيذ ميزانية الدولة .
- 2- المعيار الخاص لنشر البيانات (شهرية).

II- Publications Semestrielles

- 1- Rapport semestriel des Finances Publiques

II - النشريات نصف السنوية :

- 1- التقرير نصف السنوي للمالية العمومية

III - Publications annuelles

- 1- Rapport annuel des Finances Publiques
- 2- les Finances Publiques durant le Plan de développement
- 3- Rapport de la commission sectorielle des Finances publiques, de la fiscalité, du marché Financier et de l'assurance
- 4- Statistiques de l'exécution des Finances Publiques adressées au FMI

III - النشريات السنوية :

- 1- التقرير السنوي للمالية العمومية .
- 2- التقرير حول المالية العمومية خلال فترة مخطط التنمية.
- 3- تقرير اللجنة القطاعية للمالية العمومية والجبائية والسوق المالية والتأمين .
- 4- الإحصاءات الموجهة لصندوق النقد الدولي حول نتائج المالية العمومية السنوية.

IV- Les Lois

- 1- La loi 99-32 du 13 Avril 1999 sur le Système National des Statistiques.
- 2- Le Décret 2011-2856 du 7 Octobre 2011 sur l'organisation du Ministère des Finances.
- 3- La loi organique du Budget (n° 2004-42 du 13 Mai 2004).
- 4- Code de la comptabilité publique (loi 73-81 du 31 Décembre 1973.)
- 5- Code des droits d'enregistrement et de timbre (loi n° 93-53 du 17 Mai 1993).
- 6- Code de l'impôt sur le revenu des personnes physiques et de l'impôt sur les sociétés (loi n° 89-114 du 30 Décembre 1989).
- 7- Code de la taxe sur la valeur ajoutée (loi n° 88-61 du 2 Juin 1988).
- 8- Code de la fiscalité locale (loi n° 97-11 du 3 Février 1997).
- 9- Code des douanes
- 10- Les Lois de finances
- 11- La loi organique du Budget (n° 2019-15 du 13 Février 2019).

IV - القوانين

- 1- القانون 99-32 الصادر في 13 أبريل 1999 و المتعلق بالمنظومة الوطنية للإحصاء.
- 2- الأمر عدد 2856-2011 الصادر في 7 أكتوبر 2011 و المتعلق بتنظيم وزارة المالية.
- 3- القانون الأساسي للميزانية عدد 42 لسنة 2004 مؤرخ في 13 ماي 2004
- 4- مجلة المحاسبة العمومية (القانون عدد 81 الصادر في 31 ديسمبر 1973)
- 5- مجلة معالم التسجيل والطابع الجبائي (القانون عدد 53 لسنة 1993 المؤرخ في 17 ماي 1993)
- 6- مجلة الضريبة على دخل الأشخاص الطبيعيين والضريبة على الشركات (القانون عدد 114 لسنة 1989 المؤرخ في 30 ديسمبر 1989)
- 7- مجلة الأداء على القيمة المضافة (القانون عدد 61 المؤرخ في 2 جوان 1988)
- 8- مجلة الجبائية المحلية (القانون عدد 11 لسنة 1997 المؤرخ في 3 فيفري 1997)
- 9- مجلة الديوانة.
- 10- قوانين المالية .
- 11- القانون الأساسي للميزانية عدد 15 لسنة 2019 مؤرخ في 13 فيفري 2019