



République Tunisienne  
Ministère des Finances

DG&DCF

الجمهورية التونسية  
وزارة المالية



الإدارة العامة  
للتصرف في الدين  
والتعاون المالي

# نشرية دين الدولة

الجمهورية التونسية

أكتوبر 2021

وضعية دين الدولة في موفى أكتوبر 2021

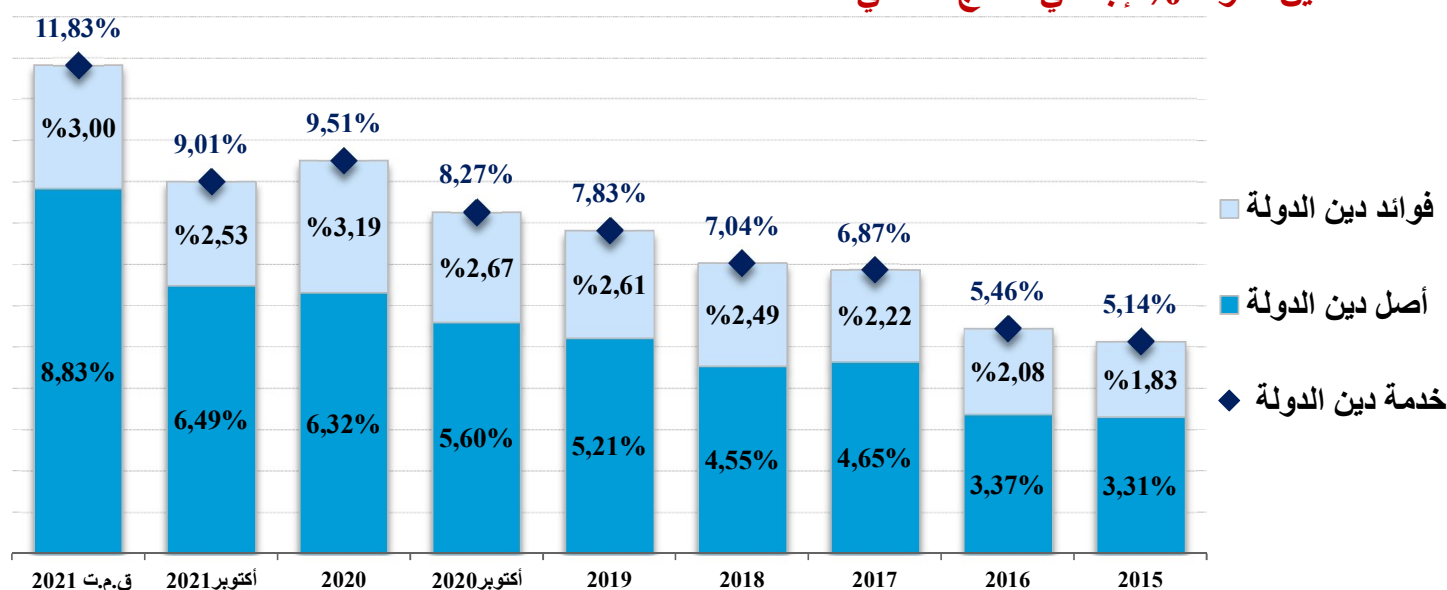
م د	الدين الداخلي للدولة	الدين الخارجي للدولة	إجمالي دين الدولة
حجم دين الدولة	40275,9	61919,3	102195,2
نسبة المديونية % إجمالي الناتج المحلي	32,11%	49,36%	81,47%
خدمة دين الدولة	4274,1	7028,8	11303,0
الأصل	2497,7	5637,4	8135,1
الفائدة	1776,4	1391,4	3167,9
الاقتراض: السحوبات و الاصدارات	5545,5	5620,1	11165,5
تمويل الميزانية (موارد الاقتراض)	5545,5	6737,0	12282,5

## خدمة دين الدولة

### خدمة دين الدولة

م د	أكتوبر 2020	2020	أكتوبر 2021	ق.م.ت 2021	نسبة الإنجاز 2021
أصل دين الدولة	6606,3	7394,0	8135,1	11129,0	73,10%
الدين الخارجي	3974,6	4286,1	5637,4	6176,0	91,28%
الدين الداخلي	2631,7	3107,9	2497,7	4953,0	50,43%
فوائد دين الدولة	3154,5	3736,2	3167,9	3782,0	83,76%
الدين الخارجي	1459,1	1573,6	1391,4	1544,0	90,12%
الدين الداخلي	1695,4	2162,6	1776,4	2238,0	79,38%
خدمة دين الدولة	9760,8	11130,2	11303,0	14911,0	75,80%

### خدمة دين الدولة % إجمالي الناتج المحلي



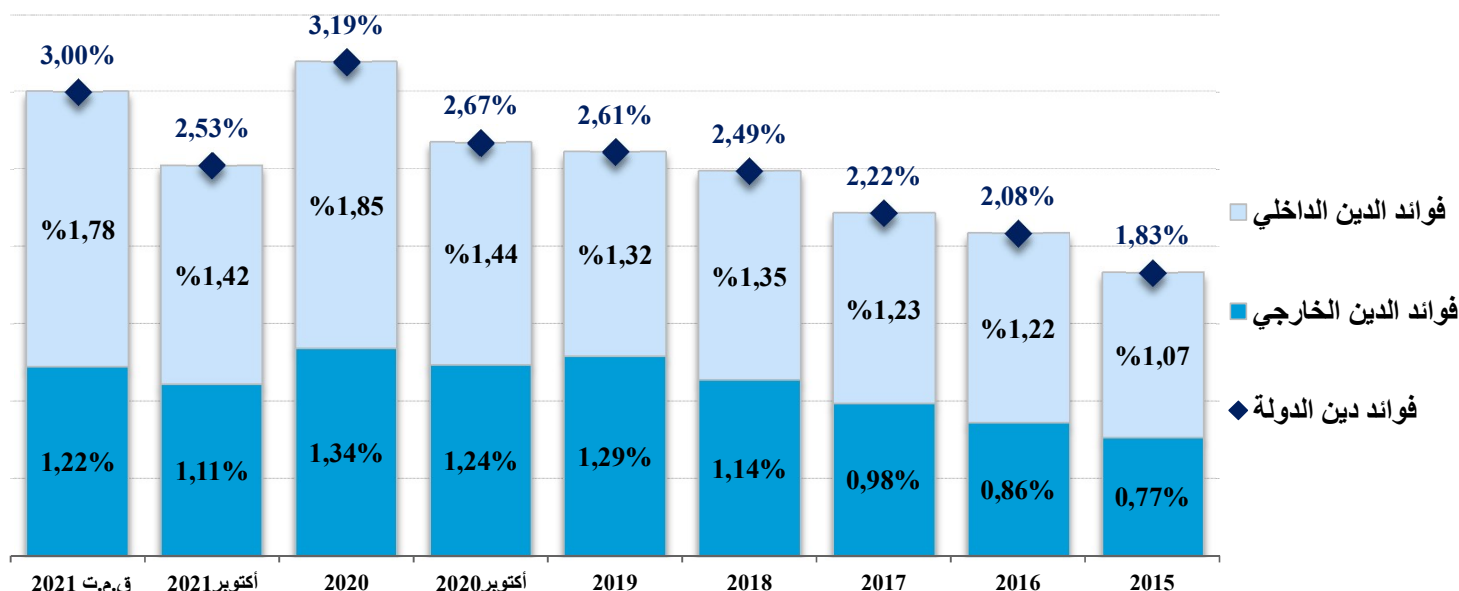
### أصل دين الدولة

م د	2019	أكتوبر 2020	2020	أكتوبر 2021
أصل دين الدولة	6397,0	6606,3	7394,0	8135,1
أصل الدين الخارجي	5233,9	3974,6	4286,1	5637,4
مخصصات حقوق السحب الخاصة	0,0	0,0	0,0	0,0
السندات : السوق المالية العالمية	2142,4	2009,2	2009,2	3472,0
القروض	2384,6	1406,3	1548,2	1310,0
منها صندوق النقد الدولي	1127,6	421,1	495,2	74,5
قروض التعاون الثنائي	706,9	559,1	728,7	855,4
أصل الدين الداخلي	1163,1	2631,7	3107,9	2497,7
السندات/رقاع الخزينة				
رقاع الخزينة 52 أسبوع	26,6	388,2	436,2	365,9
رقاع الخزينة القابلة للتنظيف	648,4	1626,6	1626,6	1125,5
الاكتتاب الوطني	180,2	166,6	166,6	166,6
القروض				
قروض داخلية بالعملة الأجنبية	277,0	424,7	850,2	815,0
قروض بالدينار	2,3	2,0	2,0	1,0
تحمل الدولة للديون البنكية	22,0	20,8	20,8	20,8
تفعيل ضمان الدولة	6,6	2,8	5,5	2,9

## فوائد دين الدولة

أكتوبر 2021	2020	أكتوبر 2020	2019	م د
3167,9	3736,2	3154,5	3204,5	فوائد دين الدولة
1391,4	1573,6	1459,1	1582,8	فوائد الدين الخارجي
823,5	905,7	901,8	848,4	السندات : السوق المالية العالمية
423,4	502,7	422,4	589,6	القروض
144,5	165,2	134,9	144,8	قروض التعاون الثنائي
1776,4	2162,6	1695,4	1621,7	فوائد الدين الداخلي
46,2	99,8	99,8	0,0	دين قصير المدى (13-26 أسبوع)
564,6	620,9	415,6	541,6	الإيداعات بالخبزينة العامة
1082,0	1388,5	1143,8	1028,4	رقاق الخبزينة
76,6	36,6	27,6	18,3	الدين الداخلي بالعملة
0,7	1,8	1,0	2,3	تفعيل ضمان الدولة
6,4	14,9	7,7	31,1	فوائد أخرى

## فوائد دين الدولة % إجمالي الناتج المحلي



## معدل كلفة فوائد دين الدولة

كلفة 10 أشهر		معدل الكلفة السنوية			
أكتوبر 2021	أكتوبر 2020	2020	2019	2018	
3,25%	3,73%	4,42%	3,80%	4,03%	دين الدولة
2,27%	2,49%	2,69%	2,63%	2,74%	الدين الخارجي
4,92%	6,54%	8,34%	6,71%	6,67%	الدين الداخلي

## كلفة الصرف : تأثير أسعار الصرف على حجم دين الدولة

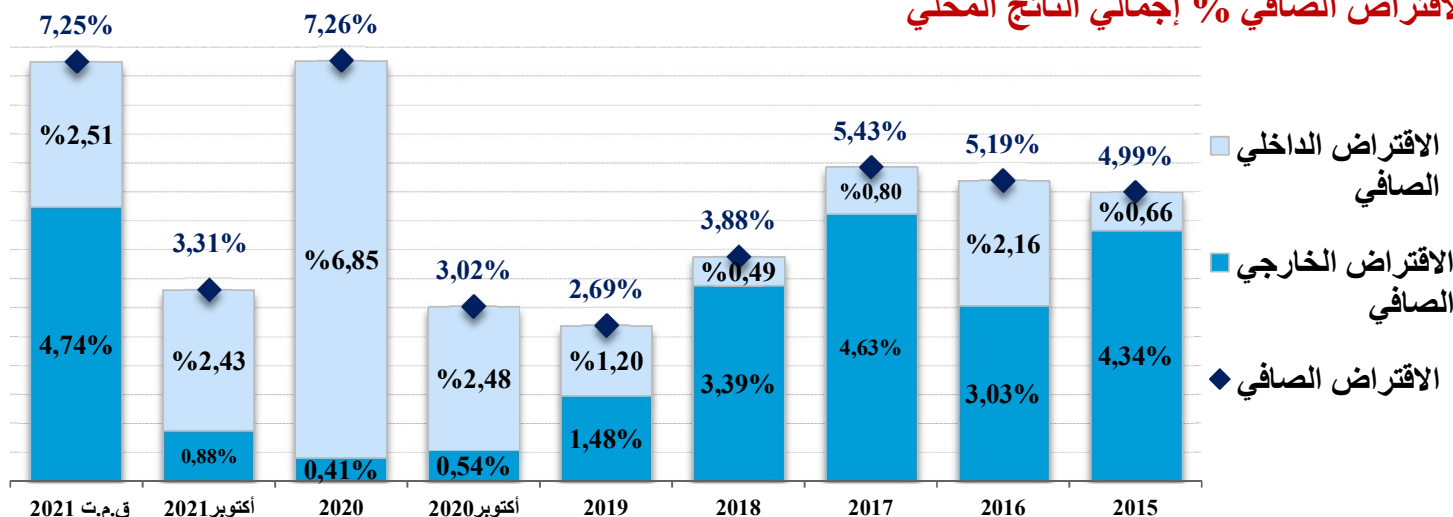
كلفة 10 أشهر		الكلفة السنوية			
أكتوبر 2021	أكتوبر 2020	2020	2019	2018	م دينار
645,8	977,2	771,7	-4413,5	9309,9	الدين الخارجي
1,05%	1,67%	1,32%	-7,32%	19,88%	%قائم الدين الخارجي
20,9	88,1	130,6	-131,3	155,2	الدين الداخلي بالعملة
666,8	1065,3	902,3	-4544,8	9465,2	دين الدولة
0,53%	0,90%	0,77%	-3,70%	8,40%	%الناتج المحلي الخام

## تمويل ميزانية الدولة

### موارد الخزينة

نسبة الإيجاز 2021	ق.م.ت 2021	أكتوبر 2021	2020	أكتوبر 2020	م د
60,59%	20270,0	12282,5	15896,8	10166,3	موارد الاقتراض
55,45%	12150,0	6737,0	4770,5	4608,0	الاقتراض الخارجي
68,29%	8120,0	5545,5	11126,3	5558,3	الاقتراض الداخلي
	801,0	1686	2442,3	2508,9	موارد الخزينة الأخرى
	150,0	157	158,8	115,0	استخلاص أصل قروض الخزينة
	1651,0	1408,3	0,0	2010,0	الإصدارات الصافية قصيرة المدى
	1000,0-	120	2283,5	383,9	موارد خزينة مختلفة
66,29%	21071,0	13968	18339,1	12675,2	موارد الاقتراض و الخزينة
45,37%	9141,0	4147,4	8502,8	3560,0	الاقتراض الصافي
	5974,0	1099,6	484,4	633,4	الاقتراض الخارجي الصافي
	3167,0	3047,8	8018,4	2926,7	الاقتراض الداخلي الصافي
58,67%	9942,0	5833	10945,1	6068,9	التمويل الصافي

### الاقتراض الصافي % إجمالي الناتج المحلي



### تمويل ميزانية الدولة : موارد الاقتراض

أكتوبر 2021	2020	أكتوبر 2020	2019	م د
12282,5	15896,8	10166,3	9692,6	موارد الاقتراض
6737,0	4770,5	4608,0	7053,0	موارد الاقتراض الخارجي
1294,2	969,0	969,0	768,9	القروض الموظفة
1183,2	849,0	849,0	668,9	تمويل مشاريع الدولة
111,0	120,0	120,0	100,0	القروض المحالة
5442,9	3801,5	3639,0	4065,7	قروض دعم الميزانية
4325,7	4627,2	3449,1	4358,6	السحوبات
1117,2	-825,7	189,8	-292,8	حسابات الدولة بالعملة
0,0	0,0	0,0	2218,4	السوق المالية العالمية
0,0	0,0	0,0	2218,4	الإصدارات
0,0	0,0	0,0	0,0	حسابات الدولة بالعملة
5545,5	11126,3	5558,3	2639,5	موارد الاقتراض الداخلي
4275,7	5701,8	2943,8	1450,6	رقاع الخزينة
149,4	2440,7	617,9	436,2	رقاع الخزينة 52 أسبوع
2942,7	3261,1	2325,9	1014,4	رقاع الخزينة القابلة للتنبير
1183,6	0,0	0,0	0,0	الاكتتاب الوطني
1269,8	2614,6	2614,6	1188,9	قروض داخلية بالعملة الأجنبية
0,0	2810,0	0,0	0,0	قروض أخرى
1408,3	0,0	2010,0	27,0-	الإصدارات الصافية قصيرة المدى
1408,3	0,0	1000,0	27,0-	رقاع الخزينة قصيرة المدى 13 أسبوع
0,0	0,0	1010,0	0,0	رقاع الخزينة قصيرة المدى 26 أسبوع

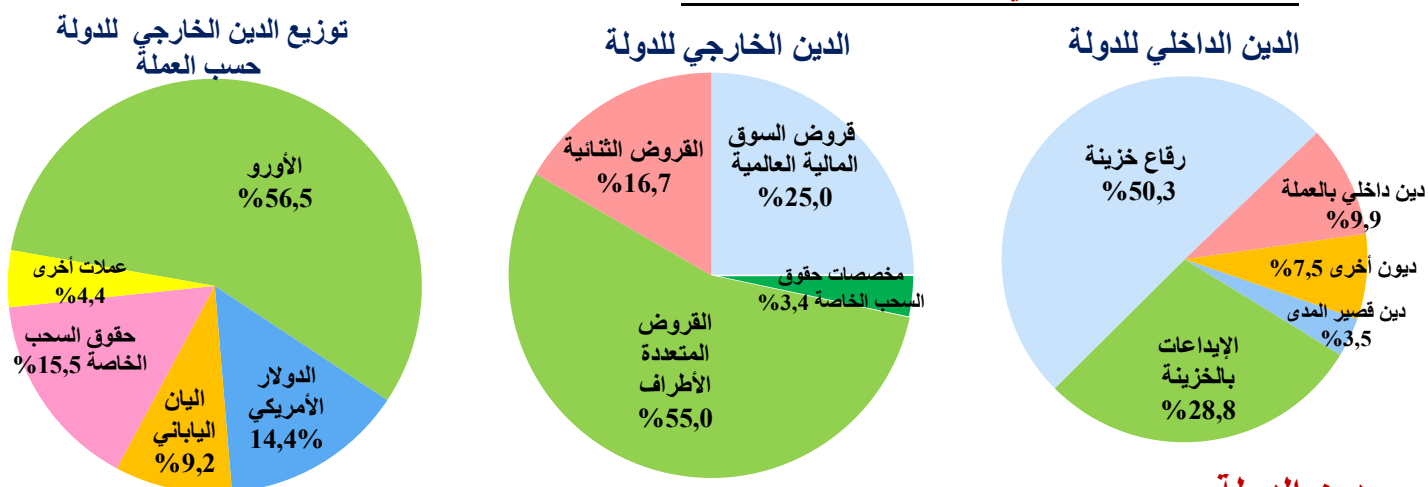
## قروض الدولة: السحوبات و الاصدارات

### السحوبات و الاصدارات

أكتوبر 2021	2020	أكتوبر 2020	2019	م د
<b>11165,5</b>	<b>17325,2</b>	<b>10116,9</b>	<b>10607,4</b>	<b>الاقتراض</b>
<b>5620,1</b>	<b>6198,9</b>	<b>4558,6</b>	<b>7967,9</b>	<b>1. الاقتراض الخارجي</b>
1294,4	1571,7	1109,5	1390,9	1.1. القروض الموظفة
1179,4	1350,2	996,3	1242,1	تمويل مشاريع الدولة
115,0	221,5	113,2	148,9	القروض المحالة
4325,7	4627,2	3449,1	4358,6	2.1. قروض دعم الميزانية
2087,0	0,0	0,0	0,0	- صندوق النقد الدولي/ مخصصات حقوق السحب
0,0	2179,9	2179,9	713,0	- صندوق النقد الدولي/ قروض
341,6	335,8	335,8	106,1	- صندوق النقد العربي
349,3	779,9	192,8	174,7	- البنك الدولي
0,0	590,9	0,0	376,7	- البنك الافريقي للتنمية
970,1	0,0	0,0	956,1	- الاتحاد الأوروبي
329,8	256,8	256,8	203,9	- الوكالة الفرنسية للتنمية (AFD)
248,0	325,2	325,2	332,8	- ألمانيا (KFW)
0,0	158,7	158,7	0,0	- إيطاليا
0,0	0,0	0,0	1495,2	- العربية السعودية
0,0	0,0	0,0	2218,4	3.1. السوق المالية العالمية
0,0	0,0	0,0	2218,4	اصدارات بالأورو
0,0	0,0	0,0	0,0	اصدار بالدولار
<b>5545,5</b>	<b>11126,3</b>	<b>5558,3</b>	<b>2639,5</b>	<b>2. الاقتراض الداخلي</b>
4275,7	5701,8	2943,8	1450,6	1.1.2. رقاغ الخزينة
149,4	2440,7	617,9	436,2	رقاغ الخزينة 52 أسبوع
2942,7	3261,1	2325,9	1014,4	رقاغ الخزينة القابلة للتنظير
1183,6	0,0	0,0	0,0	الاكتتاب الوطني
1269,8	2614,6	2614,6	1188,9	2.2. القروض الداخلية بالعملة الأجنبية
0,0	0,0	0,0	1188,9	القرض البنكي بالعملة 2019
0,0	1433,8	1433,8	0,0	القرض البنكي بالعملة مارس 2020
0,0	826,0	826,0	0,0	القرض البنكي بالأورو جوان 2020
0,0	354,7	354,7	0,0	القرض البنكي بالدولار جوان 2020
862,1	0,0	0,0	0,0	القرض البنكي بالأورو ماي 2021
407,7	0,0	0,0	0,0	القرض البنكي بالدولار ماي 2021
0,0	2810,0	0,0	0,0	3.2. قروض أخرى
<b>1408,3</b>	<b>0,0</b>	<b>2010,0</b>	<b>27,0-</b>	<b>الاصدارات الصافية قصيرة المدى</b>
1408,3	0,0	1000,0	27,0-	رقاغ الخزينة قصيرة المدى 13 أسبوع
2808,3	1000,0	1000,0	0,0	الاصدارات
1400,0	1000,0	0,0	27,0	التسديد
0,0	0,0	1010,0	0,0	رقاغ الخزينة قصيرة المدى 26 أسبوع
0,0	2410,0	2410,0	0,0	الاصدارات
0,0	2410,0	1400,0	0,0	التسديد

## قائم دين الدولة

### دين الدولة في موفى أكتوبر 2021



### حجم دين الدولة

ق.م.ت 2021	أكتوبر 2021	2020	أكتوبر 2020	2019	م د
107844	102195,2	93044,6	91037,1	83333,6	إجمالي دين الدولة
67783	61919,3	61290,8	60167,5	58606,3	الدين الخارجي
0	0,0	0,0	0,0	0,0	الدين الخارجي قصير الأجل
67783	61919,3	61290,8	60167,5	58606,3	الدين الخارجي طويل الأجل
2109,5	2083,9	0,0	0,0	0,0	مخصصات حقوق السحب
15750,3	15461,7	18855,3	19110,9	20799,2	السوق المالية العالمية
36072,0	34056,8	32451,2	31121,8	28578,0	القروض المتعددة الأطراف
13851,2	10316,8	9984,3	9934,8	9229,1	قروض التعاون الثنائي
40061	40275,9	31753,8	30869,6	24727,3	الدين الداخلي
1651	1408,3	0,0	2010,0	0,0	الدين الداخلي قصير الأجل
38410	38867,6	31753,8	28859,6	24727,3	الدين الداخلي طويل الأجل
10959,5	11585,5	7553,0	9795,8	8681,1	الإيداعات بالخرزينة
19737,5	20272,5	17654,8	14944,8	14182,5	رقاع الخزينة
4692,4	3988,5	3512,7	3895,7	1617,8	الدين الداخلي بالعملة
3020,7	3021,1	3033,2	223,2	246,0	ديون أخرى

### حجم دين الدولة % إجمالي الناتج المحلي



## محفظة دين الدولة : مؤشرات مخاطر/كلفة دين الدولة

### مؤشرات مخاطر/كلفة دين الدولة

إجمالي دين الدولة			الدين الخارجي للدولة			الدين الداخلي للدولة			
أكتوبر 2021	2020	2019	أكتوبر 2021	2020	2019	أكتوبر 2021	2020	2019	
100%	100%	100%	60,6%	65,9%	70,3%	39,4%	34,1%	29,7%	نسبة الدين % من إجمالي دين الدولة
81,47%	79,49%	67,93%	49,36%	52,36%	47,78%	32,11%	27,13%	20,16%	نسبة الدين % من الناتج المحلي الخام

### مؤشرات مخاطر - كلفة إعادة التمويل

أكتوبر 2021	2020	2019	أكتوبر 2021	2020	2019	أكتوبر 2021	2020	2019	
5,93	6,06	6,32	7,05	6,67	6,92	4,22	4,88	4,89	معدل مدة سداد الدين (ATM)
13,8%	11,1%	9,7%	5,9%	9,9%	7,3%	26,1%	13,3%	15,3%	إعادة التمويل خلال سنة
54,7%	52,1%	47,5%	52,0%	50,8%	45,7%	58,9%	54,7%	51,8%	إعادة التمويل خلال 5 سنوات
3,78	4,13	4,42	4,33	4,41	4,79	3,22	3,71	3,68	مدة الدين (Duration)

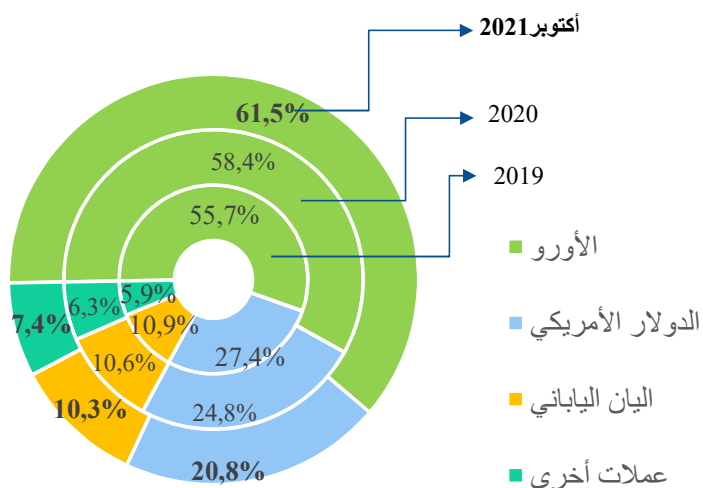
### مؤشرات مخاطر - كلفة فوائد دين الدولة

أكتوبر 2021	2020	2019	أكتوبر 2021	2020	2019	أكتوبر 2021	2020	2019	
18,6%	29,6%	27,8%	17,8%	32,5%	27,4%	19,8%	24,0%	28,6%	الدين بنسبة فائدة متغيرة
31,8%	39,8%	36,5%	22,9%	41,5%	33,7%	45,5%	36,7%	43,0%	إعادة تحديد نسبة الفائدة خلال سنة
66,8%	73,8%	69,8%	59,4%	71,6%	65,7%	78,3%	78,0%	79,4%	إعادة تحديد نسبة الفائدة خلال 5 سنوات
4,73	3,68	3,99	5,96	4,04	4,48	2,83	2,99	2,84	معدل مدة إعادة تحديد نسبة الفائدة (ATR)

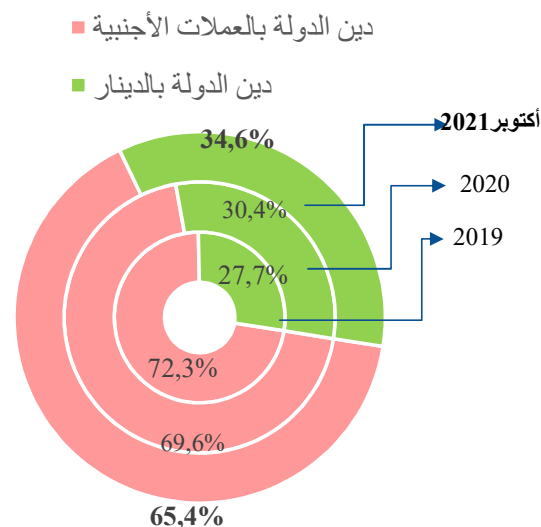
### مؤشرات مخاطر - كلفة أسعار الصرف

أكتوبر 2021	2020	2019	أكتوبر 2021	2020	2019	أكتوبر 2021	2020	2019	
65,4%	69,6%	72,3%	100%	100%	100%	9,9%	11,1%	6,5%	نسبة الدين بالعملة الأجنبية
			61,5%	58,4%	55,7%				نسبة الدين المرتبط بمخاطر الأورو

### التغطية الطبيعية لمخاطر أسعار الصرف مخاطر الصرف للدين الخارجي



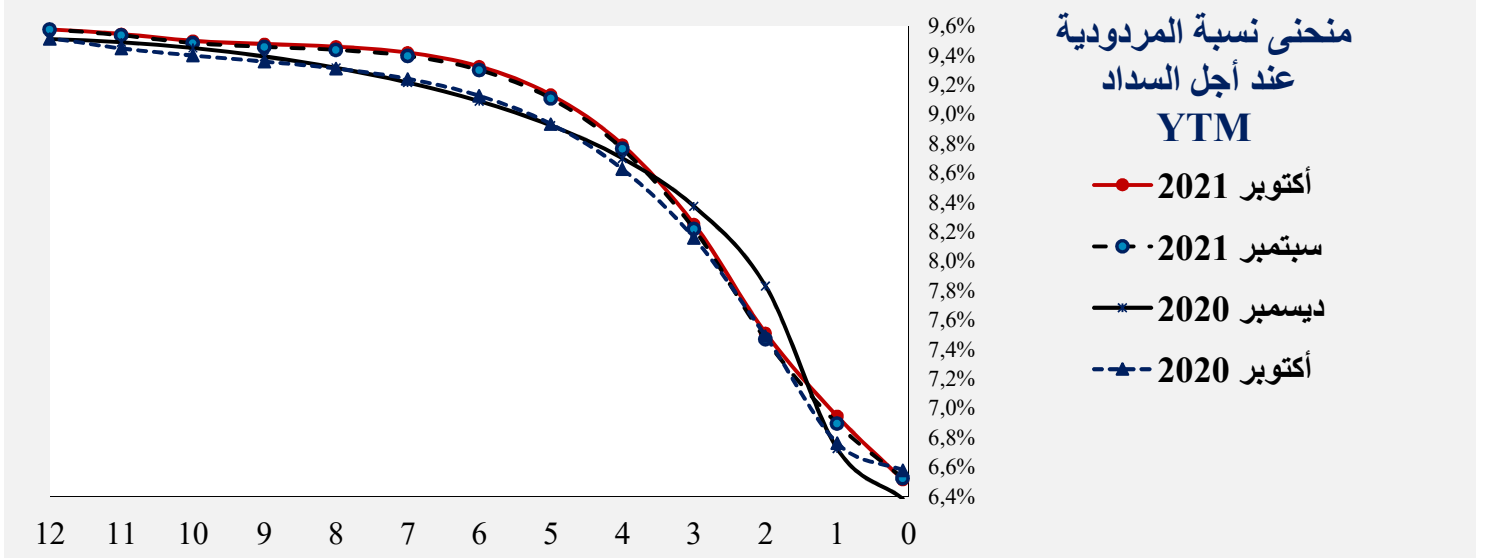
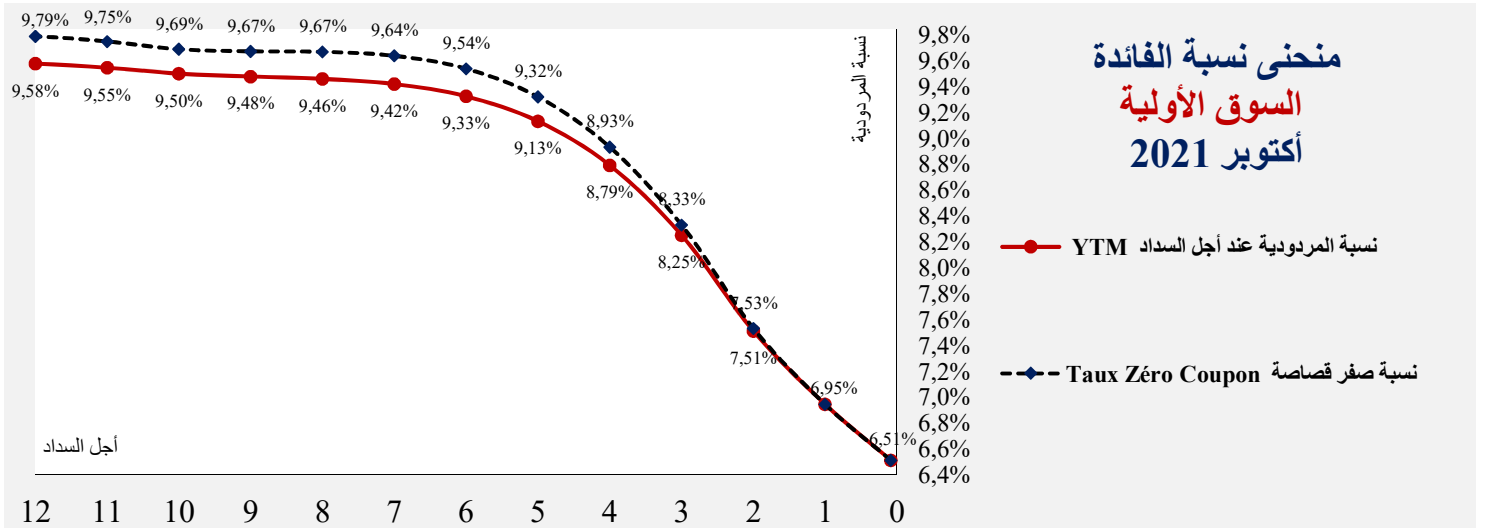
### نسبة الدين بالعملة الأجنبية من إجمالي دين الدولة %





## رقاق الخزينة

رقاق الخزينة القابلة للتنظير								رقاق الخزينة	رقاق الخزينة	السوق النقدي	
BTA	BTA	BTA	BTA	BTA	BTA	BTA	BTA	52	26/13	TMM	
8.0%	7.5%	7.0%	8.0%	7.4%	7.5%	7.5%	7.3%	أسبوع	أسبوع		
33 مارس	32 جويلية	31 جانفي	30 نوفمبر	30 فيفري	28 ديسمبر	28 جانفي	27 ديسمبر	6.61%	6.61%	6.15%	جانفي 2021
9.48%	7.00%	9.36%	9.20%	6.61%	6.15%	234.1 م د	63.1 م د	6.23%	6.23%	2021	فيفري
9.50%	9.37%	9.21%	6.61%	6.23%	6.23%	68.1 م د	47.0 م د	6.23%	6.23%	2021	مارس
9.53%	9.41%	9.25%	--	6.23%	6.23%	11.2 م د	0	6.25%	6.25%	2021	أفريل
9.54%	9.43%	9.28%	--	6.25%	6.25%	14.3 م د	0	6.25%	6.25%	2021	ماي
9.55%	9.44%	9.30%	6.80%	6.25%	6.25%	18.7 م د	29.3 م د	6.26%	6.26%	2021	جوان
9.56%	9.45%	9.36%	--	6.26%	6.26%	14.0 م د	0	6.29%	6.29%	2021	جويلية
9.57%	9.46%	9.38%	--	6.29%	6.29%	41.5 م د	1400 م د	6.26%	6.26%	2021	أوت
--	--	--	--	6.26%	6.26%	0	1408 م د	6.25%	6.25%	2021	سبتمبر
9.58%	--	9.41%	--	6.25%	6.25%	3.5 م د	0	6.25%	6.25%	2021	أكتوبر
9.58%	9.48%	9.43%	6.85%	6.25%	6.25%	9.5 م د	10.0 م د				

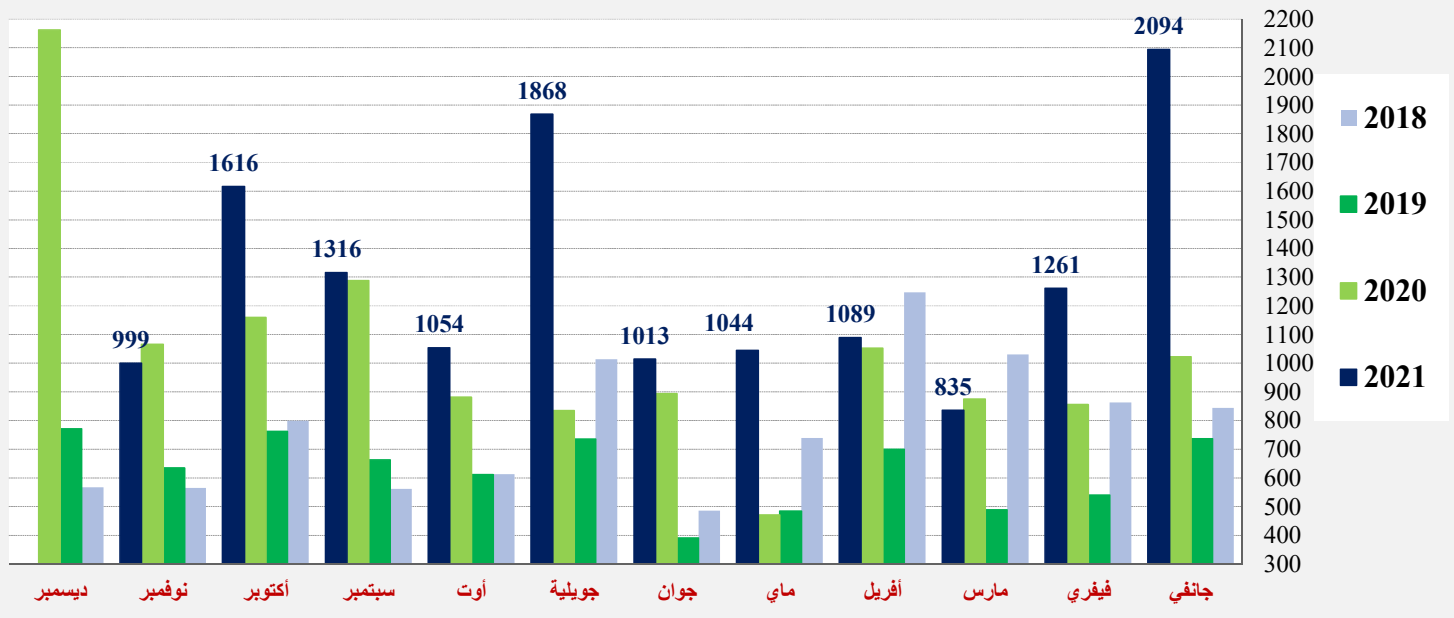


## رصيد الحساب الجاري للخرينة CCT

### رصيد الحساب الجاري للخرينة CCT

10 أشهر 2021/2020		سنوي					م د
أكتوبر 2021	أكتوبر 2020	2020	2019	2018	2017	2016	
393,8	675,7	3234,1	905,1	667,9	466,1	209,3	نهاية الفترة
1319	933	1046	626	777	731	766	المعدل السنوي

المعدل الشهري لرصيد الحساب الجاري للخرينة CCT (م د)



### لمزيد من الاستفسار يرجى الاتصال بـ

[kbibia@finances.tn](mailto:kbibia@finances.tn)

السيدة كوثر بابية

[rehafid@yahoo.fr](mailto:rehafid@yahoo.fr)

السيد عبد الحفيظ الربيعي

الإدارة العامة للتصرف في الدين والتعاون المالي

نهج باب بنات - القصبة 1019 تونس

الهاتف: + 216 71 562 415

الهاتف: + 216 71 571 842