

**DIRECTION GENERALE DE
GESTION DE LA DETTE PUBLIQUE
ET DE LA COOPERATION FINANCIERE**



BROCHURE DE LA DETTE PUBLIQUE TUNISIE

mars 2021

Chiffres Clés fin mars 2021

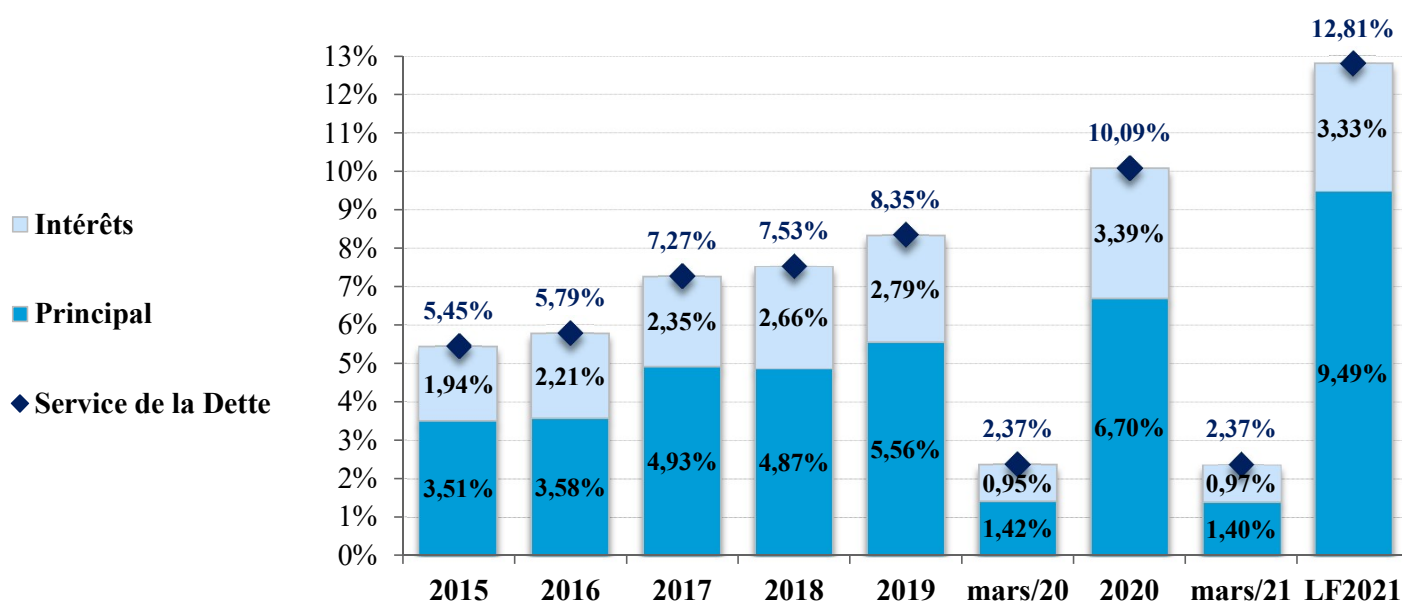
en MDT	Dettes Intérieures	Dettes Extérieures	Dettes Publiques
Encours de la dette publique	35502,1	61502,6	97004,7
Taux d'endettement en % PIB	31,49%	54,55%	86,04%
Service de la Dette Publique	1467,7	1203,2	2670,9
Principal de la dette publique	884,5	689,7	1574,2
Interet de la dette publique	583,2	513,5	1096,7
Emprunt public: Tirage et Emission	1949,1	487,8	2436,9
Financement du Budget de l'Etat	1949,1	935,2	2884,3

SERVICE DE LA DETTE PUBLIQUE

Service de la Dette Publique

MDT	mars2020	2020	mars2021	LF2021	% de réalisation 2021
Principal	1614,5	7393,7	1574,2	11501,0	13,69%
Dette Extérieure	553,8	4285,8	689,7	6506,0	10,60%
Dette Intérieure	1060,7	3107,9	884,5	4995,0	17,71%
Intérêt	1084,1	3736,2	1096,7	4030,0	27,21%
Dette Extérieure	518,8	1573,6	513,5	1841,0	27,89%
Dette Intérieure	565,3	2162,6	583,2	2189,0	26,64%
Service de la Dette	2698,6	11129,9	2670,9	15531,0	17,20%

Evolution de Service de la Dette Publique en %PIB



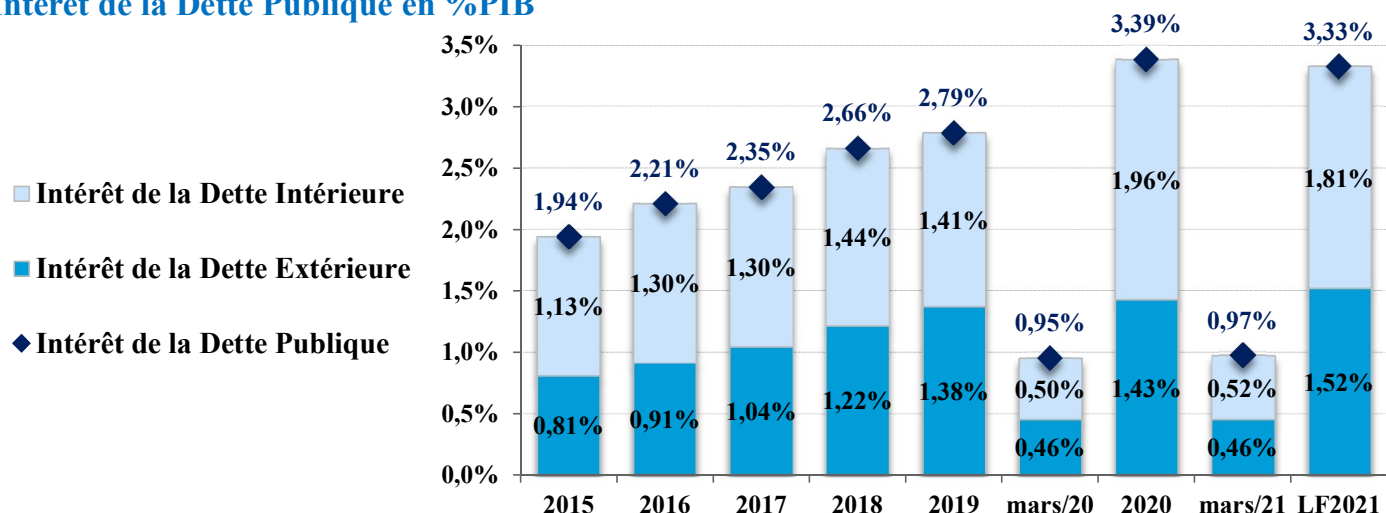
Principal de la Dette Publique

MDT	2019	mars2020	2020	mars2021
Dette Publique	6397,0	1614,5	7393,7	1574,2
Dette Extérieure	5233,9	553,8	4285,8	689,7
Dette Multilatérale	2384,6	407,7	1548,2	409,8
<i>Dont FMI</i>	1127,6	104,5	495,2	0,0
Dette Bilatérale	706,9	146,1	728,4	279,9
Marché Financier International	2142,4	0,0	2009,2	0,0
Dette Intérieure	1163,1	1060,7	3107,9	884,5
BTCT 52 semaines	26,6	302,2	436,2	168,0
BTA	648,4	725,6	1626,6	700,5
BTZc	0,0	0,0	0,0	0,0
Emprunt National	180,2	0,0	166,6	0,0
Prise en charge des créances bancaires	22,0	0,0	20,8	0,0
Mise en jeu de la Garantie de l'Etat	6,6	0,0	5,5	0,0
Dette Intérieure en Devise	277,0	32,9	850,2	16,0
Autres Dettes Intérieures	2,3	0,0	2,0	0,0

Intérêt de la Dette Publique

MDT	2019	mars2020	2020	mars2021
Dette Publique	3204,5	1084,1	3736,2	1096,7
Dette Extérieure	1582,8	518,8	1573,6	513,5
Dette Multilatérale	589,6	145,1	502,7	132,4
Dette Bilatérale	144,8	46,4	165,2	51,4
Marché Financier International	848,4	327,3	905,7	329,7
Dette Intérieure	1621,7	565,3	2162,6	583,2
Bons du Trésor	1028,4	364,8	1488,3	361,8
Dépôts à la TGT	541,6	198,6	620,9	189,1
Mise en jeu de la Garantie de l'Etat	2,3	0,0	1,8	0,0
Dette Intérieure en Devise	18,3	1,5	36,6	31,7
Autres	31,1	0,3	14,9	0,6

Intérêt de la Dette Publique en %PIB



Coût d'intérêt

	Coût d'intérêt annuel			Coût d'intérêt 3 mois	
	2018	2019	2020	mars2020	mars2021
Dette Publique	4,03%	3,80%	4,42%	1,28%	1,13%
Dette extérieure	2,74%	2,63%	2,69%	0,89%	0,84%
Dette intérieure	6,67%	6,71%	8,34%	2,18%	1,62%

Coût de change : Effet de change sur l'encours de la Dette Publique

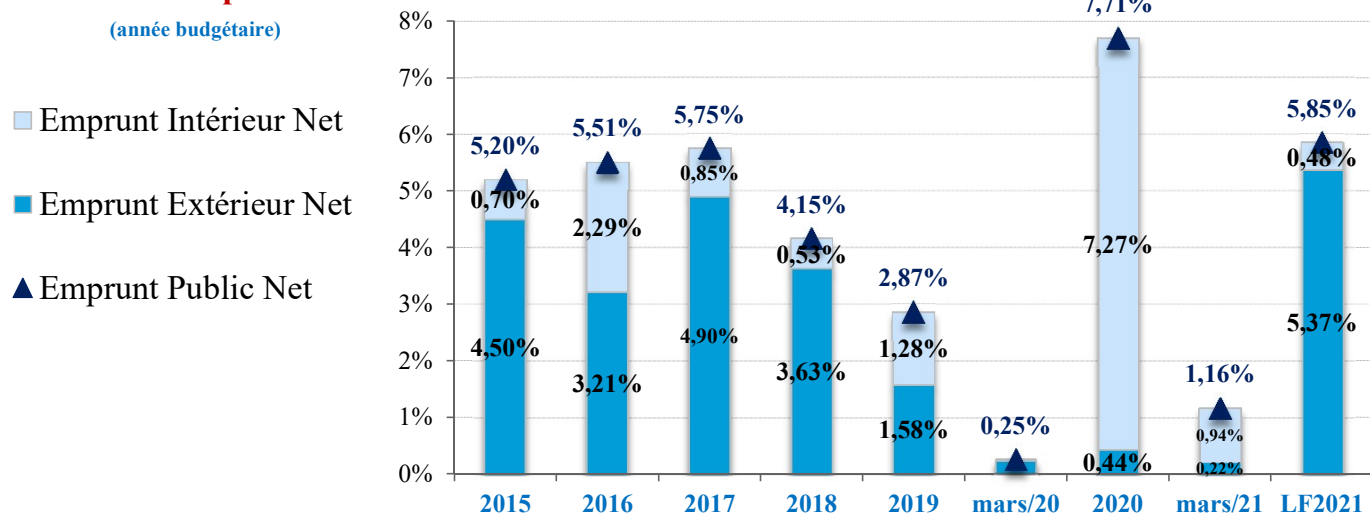
en MDT	effet de change annuel			effet de change 3 mois	
	2018	2019	2020	mars2020	mars2021
Dette extérieure	9309,9	-4413,5	793,7	1054,2	394,0
<i>Coût de change</i>	<i>19,88%</i>	<i>-7,32%</i>	<i>1,35%</i>	<i>1,80%</i>	<i>0,64%</i>
Dette intérieure en devise	155,2	-131,3	130,6	29,0	-2,2
Dette Publique	9465,2	-4544,8	924,3	1083,2	391,8
en %PIB	8,99%	-3,95%	0,84%	0,95%	0,35%

Financement du Budget de l'Etat

Ressources de Trésorerie

MDT	mars2020	2020	mars2021	LF2021	réalisation 2021
Ressources des Emprunts	1895,7	15896,8	2884,3	18595,0	15,51%
Emprunts Extérieurs	814,9	4770,5	935,2	13015,0	7,19%
Emprunts Intérieurs	1080,8	11126,3	1949,1	5580,0	34,93%
Autres Ressources de Trésorerie	1143,7	2442,0	80,7	100,0	
Recouvrement Principal Prêt Trésor	11,4	158,8	18,0	100,0	18,00%
Ressources de trésorerie (divers)	1132,3	2283,2	62,7	0,0	
Ressources Totales	3039,4	18338,8	2965,0	18695,0	15,86%
Emprunts Nets	281,1	8503,1	1310,1	7094,0	18,47%
Emprunts Extérieurs Nets	261,1	484,7	245,5	6509,0	
Emprunts Intérieurs Nets	20,1	8018,4	1064,6	585,0	
Ressources Totales Nettes	1424,8	10945,1	1390,8	7194,0	19,33%

Evolution des Emprunts Publics Nets en % PIB



Ressources des Emprunts : Financement du Budget de l'Etat

MDT	2019	mars2020	2020	mars2021
Ressources des Emprunts	9692,6	1895,7	15896,8	2884,3
Emprunts Extérieurs	7053,0	814,9	4770,5	935,2
Prêts affectés	768,9	305,0	969,0	213,7
Financement de Projets de l'Etat	668,9	280,5	849,0	207,4
Prêts Retrocédés	100,0	24,5	120,0	6,3
Appui Budgétaire	4065,7	509,8	3801,5	721,5
Tirages	4358,6	247,5	4627,2	329,8
Comptes Gouv en devise liés	-292,8	262,3	-825,7	391,7
Marché Financier International	2218,4	0,0	0,0	0,0
Emprunts Intérieurs	2639,5	1080,8	11126,3	1949,1
Bons du Trésor	1450,6	607,9	5701,8	1949,1
Bons du Trésor 52 Semaines	436,2	168,0	2440,7	110,1
Bons du Trésor Assimilables	1014,4	439,9	3261,1	1839,0
Emprunt National	0,0	0,0	0,0	0,0
Dette Intérieure en Devise	1188,9	472,9	2614,6	0,0
Pret syndiqué	1188,9	1433,8	2614,6	0,0
Comptes Gouv en devise liés	0,0	-960,9	0,0	0,0
Autres	0,0	0,0	2810,0	0,0
Emission Net à Court Terme	-27,0	1400,0	0,0	0,0
Bons du Trésor 13 Semaines	-27,0	0,0	0,0	0,0
Bons du Trésor 26 Semaines	0,0	1400,0	0,0	0,0

Emprunt Public : Tirages et émissions (année calendaire)

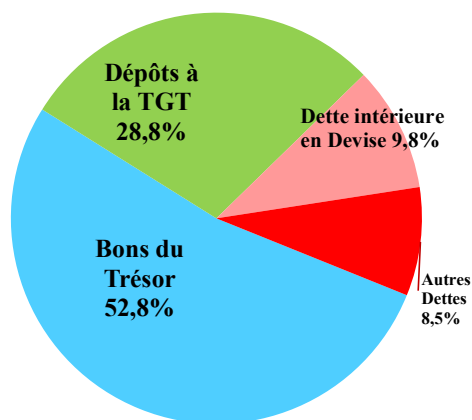
Tirages et émissions (En Millions TND)

MDT	2019	mars2020	2020	mars2021
Emprunt Public à MLT	10607,4	2504,3	17322,6	2436,9
1. Emprunts Extérieurs	7967,9	462,5	6196,3	487,8
1.1. Prêts affectés	1390,9	215,0	1569,1	158,1
Fin Projets de l'Etat	1242,1	199,9	1350,2	153,8
Prêts Rétrocédé	148,9	15,2	218,9	4,3
1.2. Appui budgétaire	4358,6	247,5	4627,2	329,8
-BIRD	174,7	88,8	779,9	0,0
-BAD	376,7	0,0	590,9	0,0
-FMI	713,0	0,0	2179,9	0,0
-UE	956,1	0,0	0,0	0,0
-FMA	106,1	0,0	335,8	0,0
-AFD	203,9	0,0	256,8	329,8
-KFW	332,8	0,0	325,2	0,0
- Italy	0,0	158,7	158,7	0,0
-Arabie Saoudite	1495,2	0,0	0,0	0,0
1.3. MFI	2218,4	0,0	0,0	0,0
Emission Euro	2218,4	0,0	0,0	0,0
Emission USD	0,0	0,0	0,0	0,0
2. Emprunts Intérieurs	2639,5	2041,8	11126,3	1949,1
2.1. Bons du Trésor (MLT)	1450,6	607,9	5701,8	1949,1
-Bons du Trésor 52 Semaines	436,2	168,0	2440,7	110,1
-Bons du Trésor Assimilables	1014,4	439,9	3261,1	1839,0
-Emprunt National	0,0	0,0	0,0	0,0
2.2. Dette Intérieure en Devise	1188,9	1433,8	2614,6	0,0
-Pret syndiqué 2019	1188,9	0,0	0,0	0,0
-Pret syndiqué mars2020	0,0	1433,8	1433,8	0,0
-Pret syndiqué EUR juin 2020	0,0	0,0	826,0	0,0
-Pret syndiqué USD juin 2020	0,0	0,0	354,7	0,0
2.3. Autres	0,0	0,0	2810,0	0,0
Emission Net à Court Terme	-27,0	1400,0	0,0	0,0
Bons du Trésor 13 Semaines	-27,0	0,0	0,0	0,0
Emission	0,0	0,0	1000,0	0,0
Remboursement	27,0	0,0	1000,0	0,0
Bons du Trésor 26 Semaines	0,0	1400,0	0,0	0,0
Emission	0,0	1400,0	2410,0	0,0
Remboursement	0,0	0,0	2410,0	0,0

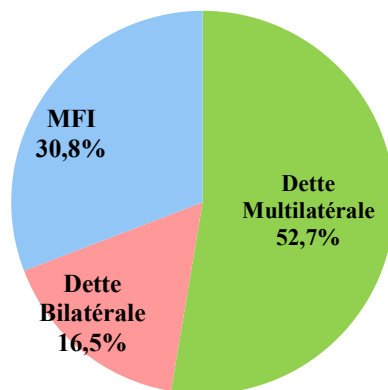
Encours de la Dette Publique

Encours de la Dette Publique fin mars 2021

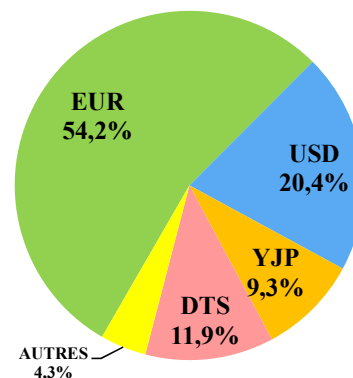
Dette Publique Intérieure



Dette Publique Extérieure



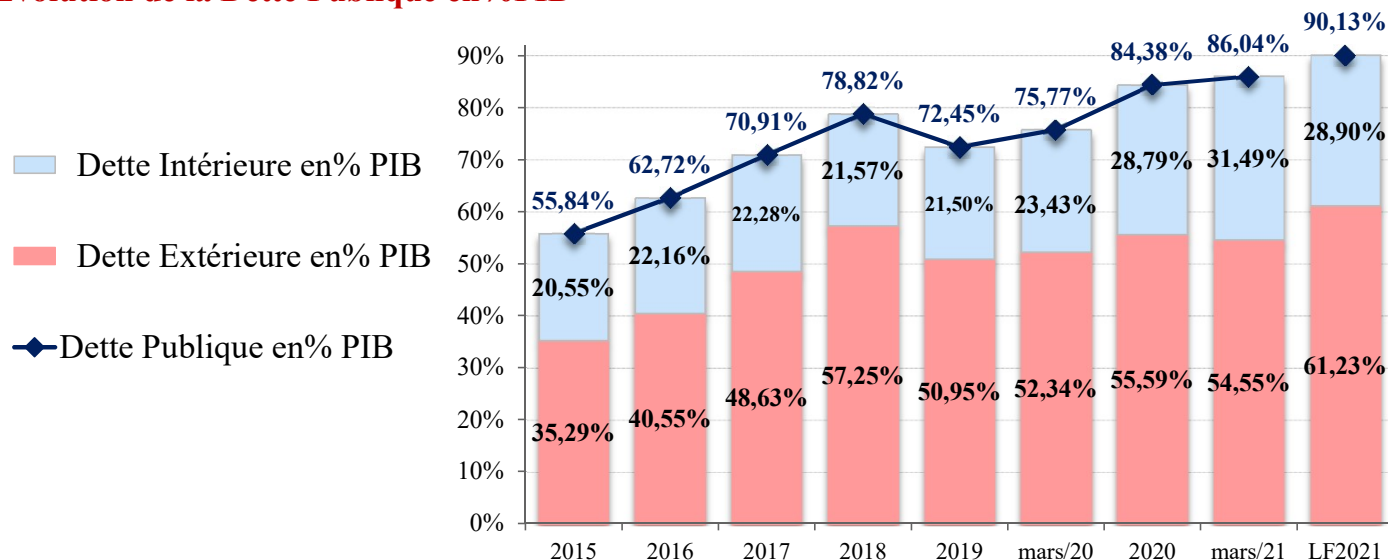
Dette Extérieure par devise



Encours de la Dette Publique

MDT	2019	mars2020	2020	mars2021	LF2021
Dette Publique	83333,6	86241,7	93064,3	97004,7	109236
Dette Extérieure	58606,3	59569,3	61310,5	61502,6	74212
Dette Multilatérale	28578,0	28805,1	32473,7	32394,0	37446,7
Dette Bilatérale	9229,1	9462,6	9981,5	10152,2	13337,1
MFI	20799,2	21301,5	18855,3	18956,4	23428,2
Dette Intérieure	24727,3	26672,5	31753,8	35502,1	35024
Bons du Trésor	14182,5	13762,6	17654,8	18735,4	18422,3
Dépôts à la TGT	8681,1	8216,2	7553,1	10238,9	9125,8
Dette Intérieure en Devise	1617,8	3047,6	3512,7	3494,6	4484,6
Autres Dettes	246,0	1646,0	3033,2	3033,2	2991,4

Evolution de la Dette Publique en% PIB



Portefeuille de la Dette Publique : Indicateur Coût-Risque

Indicateur Coût-Risque de la Dette Publique

	Dette Intérieure			Dette Extérieure			Dette Publique		
	2019	2020	mars21	2019	2020	mars21	2019	2020	mars21
Part en % dette totale	29,7%	34,1%	36,6%	70,3%	65,9%	63,4%	100%	100%	100%
Ratio Dette en % de PIB	21,50%	28,79%	31,49%	50,95%	55,59%	54,55%	72,45%	84,38%	86,04%

Indicateur Coût-Risque de Refinancement

Maturité Moyenne ATM	4,89	4,88	4,80	6,92	6,66	6,50	6,32	6,06	5,88
Refinancement 1 an	15,3%	13,3%	18,8%	7,3%	9,9%	10,1%	9,7%	11,1%	13,3%
Refinancement 5 ans	51,8%	54,7%	55,3%	45,7%	50,8%	50,3%	47,5%	52,1%	52,1%
Duration	3,68	3,71	3,64	4,79	4,41	4,28	4,42	4,13	4,00

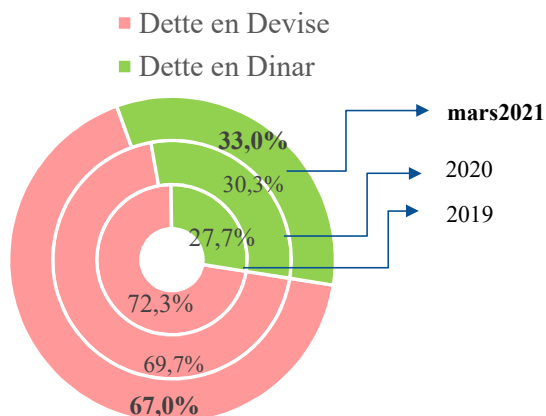
Indicateur Coût-Risque de Taux d'intérêt

Dette à taux variable	28,6%	24,0%	22,4%	27,4%	32,5%	32,6%	27,8%	29,6%	28,8%
Refixation 1 an	43,0%	36,7%	40,6%	33,7%	41,5%	41,7%	36,5%	39,9%	41,3%
Refixation 5 ans	79,4%	78,0%	77,2%	65,7%	71,6%	71,1%	69,8%	73,8%	73,3%
Durée moy de refixation ATR	2,84	2,99	3,10	4,48	4,04	3,95	3,99	3,68	3,64

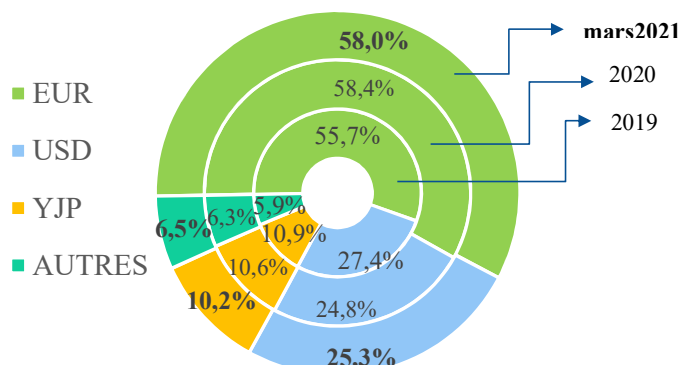
Indicateur Coût-Risque de Taux de change

Part de la Dette en Devise	6,5%	11,1%	9,8%	100,0%	100,0%	100,0%	72,3%	69,7%	67,0%
Couverture naturelle du risque de change (Part de l'Euro)				55,7%	58,4%	58,0%			

Structure de la dette Publique



Couverture naturelle du risque de change: structure de la dette Extérieure par devise

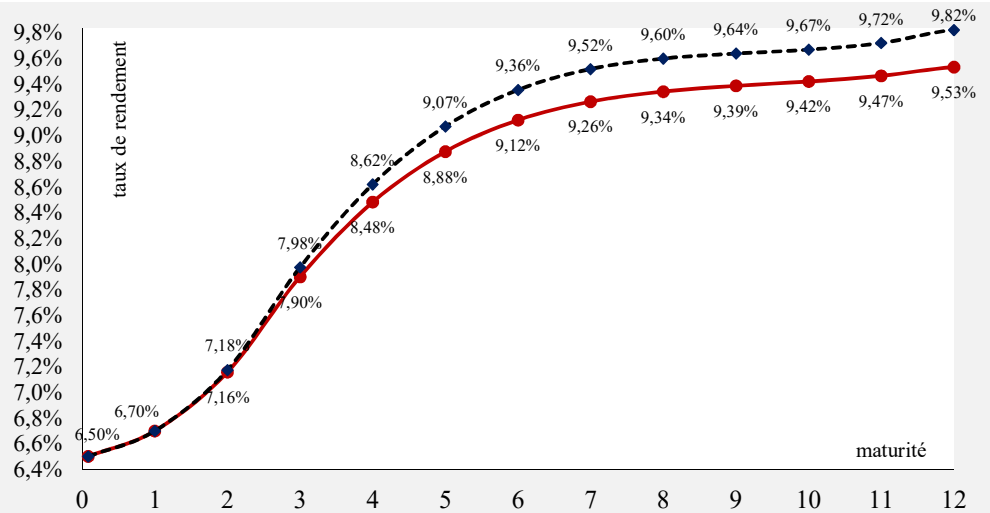


Marché Primaire des Bons du Trésor

	TMM	BTCT 13/26s	BTCT 52s	BTA 7.3% déc./27	BTA 7.5% janv./28	BTA 7.5% déc./28	BTA 7.4% févr./30	BTA 8.0% nov./30	BTA 7.0% janv./31	BTA 7.5% juil./32	BTA 8.0% mars/33
Jan2021	6.15%		6.61% 63.1MD	9.20% 234.1MD			9.36% 56.1MD		7.00% 1000MD	9.48% 62.3MD	
Fev2021	6.23%		6.61% 47.0MD	9.21% 178.2MD			9.37% 49.5MD			9.50% 68.1MD	
Mar2021	6.23%		-- 0		9.25% 151.9MD			9.41% 27.6MD			9.53% 11.2MD
Avr2021	6.25%		-- 0		9.28% 310.6MD			9.43% 30.2MD			9.54% 14.3MD
Mai2021	6.25%		6.80% 29.3MD		9.30% 232.9MD			9.44% 2.0MD			9.55% 18.7MD
Juin2021	6.26%		-- 0			9.36% 237.2MD		9.45% 5.8MD			9.56% 14.0MD

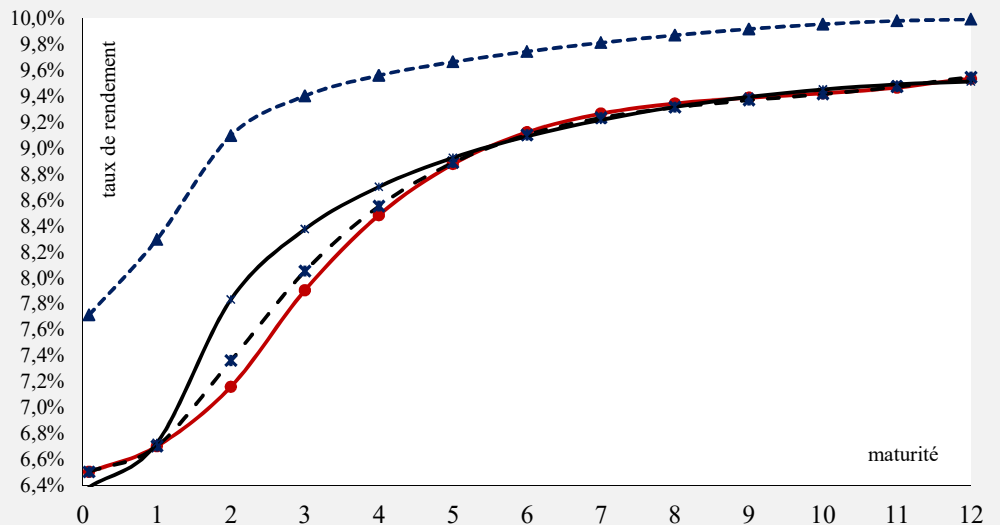
Courbes des Taux Marché Primaire mars 2021

- Taux de Rendement à l'Échéance YTM
- ◆ Taux Zéro Coupon



Glissement des courbes des Taux de Rendement à l'Échéance YTM Marché Primaire

- mars 2021
- ◆ février 2021
- ◆ décembre 2020
- ◆ mars 2020

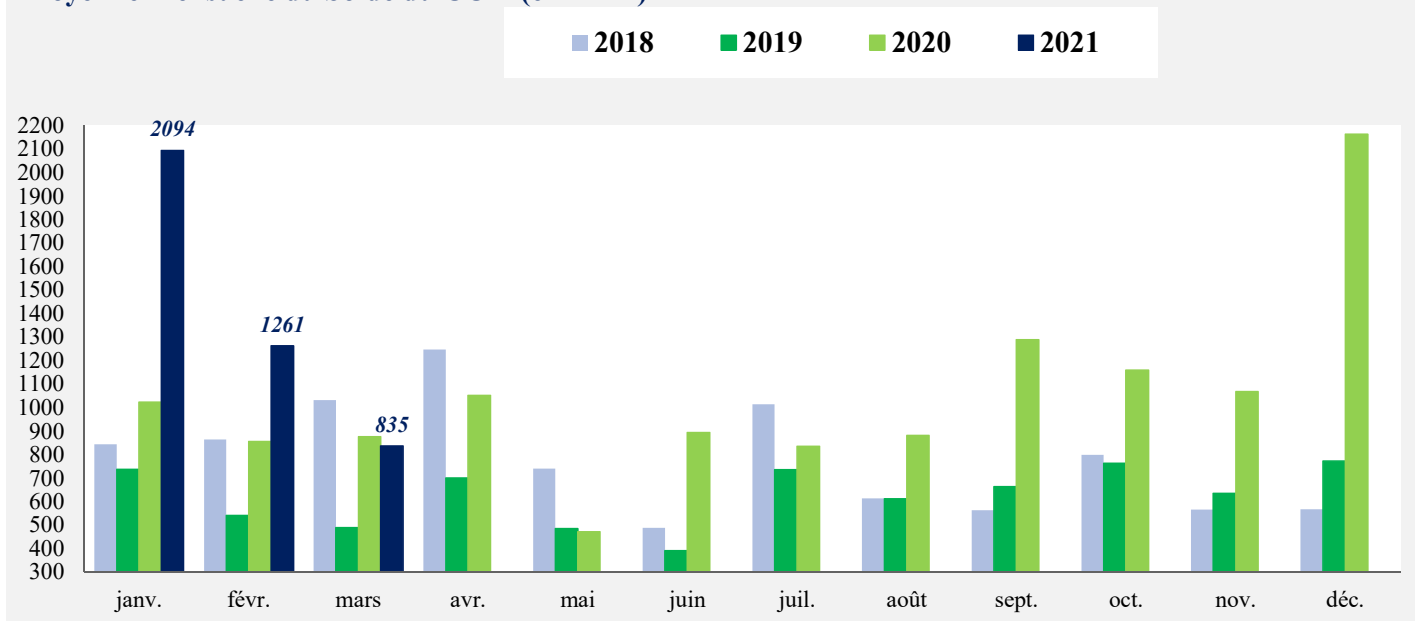


Solde du Compte Courant du Trésor CCT

Solde du Compte Courant du Trésor CCT

en MDT	solde annuel					Période 3 mois 2020/2021	
	2016	2017	2018	2019	2020	mars2020	mars2021
fin période	209,3	466,1	667,9	905,1	3234,1	1403,0	559,9
Moyenne annuelle	766	731	777	626	1046	917	1397

Moyenne Mensuelle du Solde du CCT (en MDT)



Pour plus de renseignements contacter

Mme Kaouther Babia

kbibia@finances.tn

Mr Abdelhafidh Rebai

rehafid@yahoo.fr

Direction Générale du Gestion de la Dette et de la Coopération Financière

Immeuble Annexe-Boulevard Beb bnet- La kasbah 1019 Tunis

Tél: +216 71 571 842

Fax: +216 71 562 415